



Принято на педагогическом совете школы  
Протокол № 1 от 31.08.2023

Утверждено:  
Директор ОУ  Т.В. Ордина  
Приказ № 139 от 31.08.2023



Согласовано:  
Председатель Управляющего совета  
 (Т. В. Маклакова)  
Протокол № 1

**Адаптированная  
основная общеобразовательная программа  
начального общего образования  
обучающихся с задержкой психического  
развития(вариант 7.2)**

Принято на педагогическом совете школы Протокол № 2 от 29.08.2024 г.	Согласовано на заседании общешкольного родительского совета Протокол № 1 от 29.08.2024	Согласовано с ученическим советом протокол № 4 от 22.05.2024	Утверждено: Директор ОУ  Т.В. Ордина Приказ от 29.08.2024 г. № 138
---	---	---	--

Изменения внесены в 2024 году в содержательный раздел (добавлена программа по учебному предмету «Труд (технология)»), в организационный раздел (добавлены учебный план, календарный учебный график, план внеурочной деятельности, календарный план воспитательной работы на 2024-2025 год, внесены изменения в систему условий реализации АООП НОО обучающихся с ЗПР вариант 7.2. (педагогические кадры).

**С. Кичменгский  
Городок  
2023**

<b>№ п/п</b>	<b>Содержание</b>	<b>Стр.</b>
<b>1</b>	<b>ЦЕЛЕВОЙ РАЗДЕЛ</b>	<b>3</b>
<b>1.1</b>	Пояснительная записка	<b>3</b>
<b>1.2</b>	Планируемые результаты освоения Программы обучающимися с ЗПР	<b>12</b>
<b>1.3</b>	Система оценки достижения планируемых результатов освоения Программы	<b>16</b>
<b>2</b>	<b>СОДЕРЖАТЕЛЬНЫЙ РАЗДЕЛ</b>	<b>22</b>
<b>2.1</b>	Рабочие программы учебных предметов, учебных курсов, учебных модулей (в т.ч. внеурочной деятельности)	<b>22</b>
	Рабочая программа учебного предмета «Русский язык»	<b>22</b>
	Рабочая программа учебного предмета «Литературное чтение»	<b>31</b>
	Рабочая программа учебного предмета «Окружающий мир»	<b>36</b>
	Рабочая программа учебного предмета «Труд (технология)»	<b>42</b>
<b>2.2</b>	Программа формирования УУД	<b>63</b>
<b>2.3</b>	Программа коррекционной работы	<b>68</b>
<b>2.4</b>	Рабочая программа воспитания	<b>76</b>
<b>3</b>	<b>ОРГАНИЗАЦИОННЫЙ РАЗДЕЛ</b>	<b>121</b>
<b>3.1</b>	Учебный план	<b>121</b>
<b>3.2</b>	Календарный учебный график	<b>128</b>
<b>3.3</b>	План внеурочной деятельности	<b>135</b>
<b>3.4</b>	Календарный план воспитательной работы	<b>142</b>
<b>3.5</b>	Характеристика условий реализации Программы	<b>173</b>
	Приложения (программы коррекционной работы)	<b>189</b>

# І. ЦЕЛЕВОЙ РАЗДЕЛ

## ПОЯСНИТЕЛЬНАЯ ЗАПИСКА

Адаптированная основная общеобразовательная программа начального общего образования учащихся с задержкой психического развития (далее – АООП НОО обучающихся с ЗПР) – это образовательная программа, адаптированная для обучения данной категории учащихся с учетом особенностей их психофизического развития, индивидуальных возможностей, обеспечивающая коррекцию нарушений развития и социальную адаптацию.

Адаптированная основная общеобразовательная программа начального общего образования учащихся с ЗПР (далее – АООП НОО учащихся с ЗПР) разработана в соответствии с требованиями федерального государственного образовательного стандарта начального общего образования учащихся с ограниченными возможностями здоровья (далее – ФГОС НОО учащихся с ОВЗ), предъявляемыми к структуре, условиям реализации и планируемым результатам освоения АООП НОО учащихся с ЗПР (вариант 7.2.).

Структура АООП НОО учащихся с ЗПР включает целевой, содержательный и организационный разделы.

Целевой раздел определяет общее назначение, цели, задачи и планируемые результаты реализации АООП НОО учащихся с ЗПР образовательной организацией, а также способы определения достижения этих целей и результатов.

Целевой раздел включает:

- пояснительную записку;
- планируемые результаты освоения учащимися с ЗПР АООП НОО;
- систему оценки достижения планируемых результатов освоения АООП НОО.

Содержательный раздел определяет общее содержание начального общего образования и включает следующие программы, ориентированные на достижение личностных, метапредметных и предметных результатов:

- рабочие программы учебных предметов, учебных курсов (в том числе внеурочной деятельности), учебных модулей;
- программу формирования универсальных учебных действий у обучающихся с ЗПР;
- программу коррекционной работы;
- программу воспитания.

Организационный раздел определяет общие рамки организации образовательного процесса, а также механизмы реализации компонентов АООП НОО для обучающихся с ЗПР.

Организационный раздел включает:

- учебный план начального общего образования обучающихся с ЗПР;
- календарный учебный график;
- календарный план воспитательной работы;
- систему специальных условий реализации АООП НОО обучающихся с ЗПР в соответствии с требованиями Стандарта.

В основу разработки и реализации АООП НОО учащихся с ЗПР заложены *дифференцированный* и *деятельностный подходы*.

*Дифференцированный подход* к разработке и реализации АООП НОО

учащихся с ЗПР предполагает учет их особых образовательных потребностей, которые проявляются в неоднородности по возможностям освоения содержания образования. Это обуславливает необходимость создания и реализации разных вариантов АООП НОО учащихся с ЗПР, в том числе и на основе индивидуального учебного плана. Варианты АООП НОО учащихся с ЗПР создаются и реализуются в соответствии с дифференцировано сформулированными требованиями в ФГОС НОО обучающихся с ОВЗ к:

- структуре АООП НОО;
- условиям реализации АООП НОО;
- результатам освоения АООП НОО.

Применение дифференцированного подхода к созданию и реализации АООП НОО обеспечивает разнообразие содержания, предоставляя учащимся с ЗПР возможность реализовать индивидуальный потенциал развития.

*Деятельностный подход* основывается на теоретических положениях отечественной психологической науки, раскрывающих основные закономерности процесса обучения и воспитания обучающихся, структуру образовательной деятельности с учетом общих закономерностей развития детей с нормальным и нарушенным развитием.

Деятельностный подход в образовании строится на признании того, что развитие личности учащихся с ЗПР младшего школьного возраста определяется характером организации доступной им деятельности (предметно-практической и учебной).

Основным средством реализации деятельностного подхода в образовании является обучение как процесс организации познавательной и предметно-практической деятельности учащихся, обеспечивающий овладение ими содержанием образования.

В контексте разработки АООП НОО учащихся с ЗПР реализация деятельностного подхода обеспечивает:

- придание результатам образования социально и личностно значимого характера;
- прочное усвоение учащимися знаний и опыта разнообразной деятельности и поведения, возможность их самостоятельного продвижения в изучаемых образовательных областях;
- существенное повышение мотивации и интереса к учению, приобретению нового опыта деятельности и поведения;
- обеспечение условий для общекультурного и личностного развития на основе формирования универсальных учебных действий, которые обеспечивают не только успешное усвоение ими системы научных знаний, умений и навыков (академических результатов), позволяющих продолжить образование на следующей ступени, но и жизненной компетенции, составляющей основу социальной успешности.

В основу формирования АООП НОО учащихся с ЗПР положены следующие **принципы**:

- принципы государственной политики РФ в области образования (гуманистический характер образования, единство образовательного

пространства на территории Российской Федерации, светский характер образования, общедоступность образования, адаптивность системы образования к уровням и особенностям развития и подготовки обучающихся и воспитанников и др.);

- принцип учета типологических и индивидуальных образовательных потребностей обучающихся;
- принцип коррекционной направленности образовательного процесса;
- принцип развивающей направленности образовательного процесса, ориентирующий его на развитие личности учащегося и расширение его «зоны ближайшего развития» с учетом особых образовательных потребностей;
- онтогенетический принцип;
- принцип преемственности, предполагающий при проектировании АООП начального общего образования ориентировку на программу основного общего образования, что обеспечивает непрерывность образования учащихся с задержкой психического развития;
- принцип целостности содержания образования, поскольку в основу структуры содержания образования положено не понятие предмета, а — «образовательной области»;
- принцип направленности на формирование деятельности, обеспечивает возможность овладения обучающимися с задержкой психического развития всеми видами доступной им предметно-практической деятельности, способами и приемами познавательной и учебной деятельности, коммуникативной деятельности и нормативным поведением;
- принцип переноса усвоенных знаний, умений, и навыков и отношений, сформированных в условиях учебной ситуации, в различные жизненные ситуации, что обеспечит готовность обучающегося к самостоятельной ориентировке и активной деятельности в реальном мире;
- принцип сотрудничества с семьей.

**Адаптированная основная образовательная программа начального общего образования обучающихся с задержкой психического развития** (далее – АООП НОО обучающихся с ЗПР) – это образовательная программа, адаптированная для обучения данной категории обучающихся с учетом особенностей их психофизического развития, индивидуальных возможностей, обеспечивающая коррекцию нарушений развития и социальную адаптацию.

Данная образовательная программа разработана на основе:

- Федерального закона «Об образовании в Российской Федерации» от 29.12.2012г. №273-ФЗ;
- Указа Президента РФ «О Национальной стратегии действий в интересах детей на 2012 - 2017 годы» от 01.06.2012г. № 761;
- Федерального государственного образовательного стандарта начального общего образования для детей с ограниченными возможностями здоровья (приказ Минобрнауки России от 19.12.2014г. №1598);

- Приказ Минпросвещения России от 24.11.2022 N 1023 «Об утверждении федеральной адаптированной образовательной программы начального общего образования для обучающихся с ограниченными возможностями здоровья».

С учётом:

- Постановления Главного государственного санитарного врача Российской Федерации от 28.09.2020 № 28 «Об утверждении санитарных правил СП 2.4.3648-20 «Санитарно-эпидемиологические требования к организациям воспитания и обучения, отдыха и оздоровления детей и молодежи»;
- Устава ОУ;
- Образовательных потребностей и запросов обучающихся и их родителей.

*Данный вариант характеризуется усилением внимания к формированию у обучающихся с ЗПР полноценных социальных (жизненных) компетенций; коррекции недостатков в психическом и (или) физическом развитии, оказанию помощи в освоении содержания образования и формированию готовности к продолжению образования на последующей ступени основного общего образования.*

**Цель реализации АООП НОО обучающихся с ЗПР** — обеспечение выполнения требований ФГОС НОО обучающихся с ОВЗ посредством создания условий для максимального удовлетворения особых образовательных потребностей обучающихся с ЗПР, обеспечивающих усвоение ими социального и культурного опыта.

Достижение поставленной цели при разработке и реализации АООП НОО обучающихся с ЗПР предусматривает решение следующих основных **задач**:

- формирование общей культуры, духовно-нравственное, гражданское, социальное, личностное и интеллектуальное развитие, развитие творческих способностей, сохранение и укрепление здоровья обучающихся с ЗПР;
- достижение планируемых результатов освоения ФАОП НОО для обучающихся с ЗПР, целевых установок, приобретение знаний, умений, навыков, компетенций и компетентностей, определяемых личностными, семейными, общественными, государственными потребностями и возможностями обучающегося с ЗПР, индивидуальными особенностями развития и состояния здоровья;
- становление и развитие личности обучающегося с ЗПР в ее индивидуальности, самобытности, уникальности и неповторимости с обеспечением преодоления возможных трудностей познавательного, коммуникативного, двигательного, личностного развития;
- создание благоприятных условий для удовлетворения особых образовательных потребностей обучающихся с ЗПР;
- обеспечение доступности получения качественного начального общего образования;
- обеспечение преемственности начального общего и основного общего образования;
- выявление и развитие возможностей и способностей обучающихся с

ЗПР через организацию их общественно полезной деятельности, проведения спортивно-оздоровительной работы, организацию художественного творчества с использованием системы клубов, секций, студий и кружков (включая организационные формы на основе сетевого взаимодействия), проведении спортивных, творческих и других соревнований;

- использование в образовательном процессе современных образовательных технологий деятельностного типа;
- предоставление обучающимся с ЗПР возможности для эффективной самостоятельной работы;
- участие педагогических работников, обучающихся, их родителей (законных представителей) и общественности в проектировании и развитии внутришкольной социальной среды;
- включение обучающихся в процессы познания и преобразования внешкольной социальной среды (населенного пункта, района, города).

### **Общая характеристика АООП НОО обучающихся с ОВЗ (с задержкой психического развития) вариант 7.2.**

АООП НОО, вариант 7.2, предполагает, что обучающийся с ЗПР получает образование, сопоставимое по итоговым достижениям к моменту завершения обучения с образованием обучающихся, не имеющих ограничений по возможностям здоровья, в пролонгированные сроки обучения.

АООП НОО (вариант 7.2) предусматривает обеспечение коррекционной направленности всего образовательного процесса при его особой организации: пролонгированные сроки обучения, проведение индивидуальных и групповых коррекционных занятий, особое структурирование содержания обучения на основе усиления внимания к формированию социальной компетенции.

Сроки получения начального общего образования составляют 5 лет.

Для обеспечения возможности освоения обучающимися АООП НОО, вариант 7.2, может быть реализована сетевая форма реализации образовательных программ.

Неспособность обучающегося с ЗПР полноценно освоить отдельный предмет в структуре АООП НОО (вариант 7.2) не должна служить препятствием для продолжения освоения данного варианта программы, поскольку у обучающихся с ЗПР может быть специфическое расстройство чтения, письма, арифметических навыков (дислексия, дисграфия, дискалькулия), а так же выраженные нарушения внимания и работоспособности, препятствующие освоению программы в полном объеме.

При возникновении трудностей в освоении обучающимся с ЗПР содержания АООП НОО (вариант 7.2) специалисты, осуществляющие психолого-педагогическое сопровождение, должны оперативно дополнить структуру программы коррекционной работы соответствующим направлением работы.

Текущая, промежуточная и итоговая аттестация на уровне начального общего образования должна проводиться с учетом возможных специфических трудностей обучающегося с ЗПР. Вывод об успешности овладения содержанием образовательной программы должен делаться на основании положительной индивидуальной динамики.

АООП НОО (вариант 7.2) адресована обучающимся с ЗПР, которые характеризуются уровнем развития несколько ниже возрастной нормы, отставание может проявляться в целом или локально в отдельных функциях (замедленный темп либо неравномерное становление познавательной деятельности). Отмечаются нарушения внимания, памяти, восприятия и других познавательных процессов, умственной работоспособности и целенаправленности деятельности, в той или иной степени затрудняющие усвоение школьных норм и школьную адаптацию в целом. Произвольность, самоконтроль, саморегуляция в поведении и деятельности, как правило, сформированы недостаточно. Обучаемость удовлетворительная, но часто избирательная и неустойчивая, зависящая от уровня сложности и субъективной привлекательности вида деятельности, а также от актуального эмоционального состояния. Возможна неадаптивность поведения, связанная как с недостаточным пониманием социальных норм, так и с нарушением эмоциональной регуляции, гиперактивностью.

### **Психолого-педагогическая характеристика обучающихся с ЗПР**

Обучающиеся с ЗПР варианта 7.2 - это дети, имеющие недостатки в психологическом развитии, подтвержденные ПМПК и препятствующие получению образования без создания специальных условий. Категория обучающихся с ЗПР – неоднородная по составу группа школьников. Среди причин возникновения ЗПР могут фигурировать органическая и/или функциональная недостаточность центральной нервной системы, конституциональные факторы, хронические соматические заболевания, неблагоприятные условия воспитания, психическая и социальная депривация. Подобное разнообразие этиологических факторов обуславливает значительный диапазон выраженности нарушений — от состояний, приближающихся к уровню возрастной нормы, до состояний, требующих отграничения от умственной отсталости. Все обучающиеся с ЗПР испытывают в той или иной степени выраженные затруднения в усвоении учебных программ, обусловленные недостаточными познавательными способностями, специфическими расстройствами психологического развития (школьных навыков, речи и др.), нарушениями в организации деятельности и/или поведения. Общими для всех обучающихся с ЗПР являются в разной степени выраженные недостатки в формировании высших психических функций, замедленный темп либо неравномерное становление познавательной деятельности, трудности произвольной саморегуляции. Достаточно часто у обучающихся отмечаются нарушения речевой и мелкой ручной моторики,



зрительного восприятия и пространственной ориентировки, умственной работоспособности и эмоциональной сферы.

Уровень психического развития поступающего в школу ребёнка с ЗПР зависит не только от характера и степени выраженности первичного (как правило, биологического по своей природе) нарушения, но и от качества предшествующего обучения и воспитания (раннего и дошкольного).

Диапазон различий в развитии обучающихся с ЗПР достаточно велик – от практически нормально развивающихся, испытывающих временные и относительно легко устранимые трудности, до обучающихся с выраженными и сложными по структуре нарушениями когнитивной и аффективно-поведенческой сфер личности. От обучающихся, способных при специальной поддержке на равных обучаться

совместно со здоровыми сверстниками, до обучающихся, нуждающихся при получении начального общего образования в систематической и комплексной (психолого-медико-педагогической) коррекционной помощи.

Различие структуры нарушения психического развития у обучающихся с ЗПР определяет необходимость многообразия специальной поддержки в получении образования и самих образовательных маршрутов, соответствующих возможностям и потребностям обучающихся с ЗПР и направленных на преодоление существующих ограничений в получении образования, вызванных тяжестью нарушения психического развития и неспособностью обучающегося к освоению образования, сопоставимого по срокам с образованием здоровых сверстников.

Дифференциация образовательных программ начального общего образования обучающихся с ЗПР соотносится с дифференциацией этой категории обучающихся в соответствии с характером и структурой нарушения психического развития. Задача разграничения вариантов ЗПР и рекомендации варианта образовательной программы возлагается на ПМПК.

АООП НОО ОВЗ адресована обучающимся с ЗПР варианта 7.2, которые характеризуются уровнем развития несколько ниже возрастной нормы, отставание может проявляться в целом или локально в отдельных функциях (замедленный темп либо неравномерное становление познавательной деятельности). Отмечаются нарушения внимания, памяти, восприятия и др. познавательных процессов, умственной работоспособности и целенаправленности деятельности, в той или иной степени затрудняющие усвоение школьных норм и школьную адаптацию в целом. Произвольность, самоконтроль, саморегуляция в поведении и деятельности, как правило, сформированы недостаточно. Обучаемость удовлетворительная, но часто избирательная и неустойчивая, зависящая от уровня сложности и субъективной привлекательности вида деятельности, а также от актуального эмоционального состояния.

## **Особые образовательные потребности обучающихся с ЗПР**

Особые образовательные потребности различаются у обучающихся с ОВЗ разных категорий, поскольку задаются спецификой нарушения психического развития, определяют особую логику построения учебного процесса и находят своё отражение в структуре и содержании образования. Наряду с этим современные научные представления об особенностях психофизического развития разных групп обучающихся позволяют выделить образовательные потребности, как общие для всехобучающихся с ОВЗ, так и специфические.

*К общим потребностям относятся:*

- получение специальной помощи средствами образования сразу же после выявления первичного нарушения развития;
- выделение пропедевтического периода в образовании, обеспечивающего преемственность между дошкольным и школьным этапами;
- получение начального общего образования в разных формах: как совместно с другими обучающимися, так и в отдельных классах, группах или в отдельных организациях, осуществляющих образовательную деятельность по адаптированным программам, при обязательном условии создания специальных условий получения образования, адекватных образовательным потребностям обучающихся с ЗПР;
- обязательность непрерывности коррекционно-развивающего процесса, реализуемого, как через содержание предметных областей, так и в процессе индивидуальной работы;
- психологическое сопровождение, оптимизирующее взаимодействие обучающегося с педагогическими работниками и другими обучающимися;
- психологическое сопровождение, направленное на установление взаимодействия семьи и образовательной организации;
- постепенное расширение образовательного пространства, выходящего за пределы образовательной организации.

Для обучающихся с ЗПР, осваивающих АООП НОО (вариант 7.2), характерны следующие специфические образовательные потребности:

- обеспечение особой пространственной и временной организации образовательной среды с учетом функционального состояния ЦНС и нейродинамики психических процессов обучающихся с ЗПР (быстрой истощаемости, низкой работоспособности, пониженного общего тонуса);
- увеличение сроков освоения АООП НОО до 5 лет;
- гибкое варьирование организации процесса обучения путем расширения

или сокращения содержания отдельных предметных областей, изменения количества учебных часов и использования соответствующих методик и технологий;

- упрощение системы учебно-познавательных задач, решаемых в процессе образования;
- организация процесса обучения с учетом специфики усвоения знаний, умений и навыков обучающимися с ЗПР ("пошаговом" предъявлении материала, дозированной помощи взрослого, использовании специальных методов, приемов и средств, способствующих как общему развитию обучающегося, так и компенсации индивидуальных недостатков развития);
- наглядно-действенный характер содержания образования;
- развитие познавательной деятельности обучающихся с ЗПР как основы компенсации, коррекции и профилактики нарушений;
- обеспечение непрерывного контроля за становлением учебно-познавательной деятельности обучающегося, продолжающегося до достижения уровня, позволяющего справляться с учебными заданиями самостоятельно;
- постоянная помощь в осмыслении и расширении контекста усваиваемых знаний, в закреплении и совершенствовании освоенных умений;
- специальное обучение "переносу" сформированных знаний и умений в новые ситуации взаимодействия с действительностью;
- необходимость постоянной актуализации знаний, умений и одобряемых обществом норм поведения;
- постоянное стимулирование познавательной активности, побуждение интереса к себе, окружающему предметному и социальному миру;
- использование преимущественно позитивных средств стимуляции деятельности и поведения;
- комплексное сопровождение, направленное на улучшение деятельности ЦНС и на коррекцию поведения, а также специальная психокоррекционная помощь, направленная на компенсацию дефицитов эмоционального развития и формирование осознанной саморегуляции познавательной деятельности и поведения;
- специальная психокоррекционная помощь, направленная на формирование способности к самостоятельной организации собственной

деятельности и осознанию возникающих трудностей, формирование умения запрашивать и использовать помощь взрослого;

- развитие и отработка средств коммуникации, приемов конструктивного общения и взаимодействия (с членами семьи, со сверстниками, с взрослыми), формирование навыков социально одобряемого поведения, максимальное расширение социальных контактов;
- обеспечение взаимодействия семьи и образовательного учреждения (организация сотрудничества с родителями (законными представителями), активизация ресурсов семьи для формирования социально активной позиции, нравственных и общекультурных ценностей).

Только удовлетворяя особые образовательные потребности обучающегося сЗПР, можно открыть ему путь к получению качественного образования.

Педагогическим коллективом МАОУ «Первомайская средняя школа» создана комфортная коррекционно-развивающая среда и жизненное пространство для разнообразной и разносторонней деятельности обучающихся, что способствует обеспечению комплекса условий психолого-медико-педагогического сопровождения индивидуального развития обучающихся с ЗПР в соответствии с его индивидуальными потребностями и возможностями.

## **2. ПЛАНИРУЕМЫЕ РЕЗУЛЬТАТЫ ОСВОЕНИЯ ПРОГРАММЫ**

**2.1. Самым общим результатом освоения АОП НОО обучающихся с ЗПР должно стать полноценное начальное общее образование, развитие социальных (жизненных) компетенций.**

Планируемые результаты освоения Программы соответствуют современным целям начального общего образования, представленным во ФГОС НОО обучающихся с ОВЗ как система личностных, метапредметных и предметных достижений обучающегося.

**2.2. Личностные результаты освоения АОП НОО** для обучающихся с ЗПР (вариант 7.1) достигаются в единстве учебной и воспитательной деятельности образовательной организации в соответствии с традиционными российскими социокультурными и духовно-нравственными ценностями, принятыми в обществе правилами и нормами поведения и способствуют процессам самопознания, самовоспитания и саморазвития, формирования внутренней позиции личности.

Личностные результаты включают ценностные отношения обучающегося к окружающему миру, другим людям, а также к самому себе как субъекту учебно-познавательной деятельности (осознание ее социальной значимости, ответственность, установка на принятие учебной задачи).

**2.3. Метапредметные результаты** характеризуют уровень

сформированности познавательных, коммуникативных и регулятивных УУД, которые обеспечивают успешность изучения учебных предметов, а также становление способности к самообразованию и саморазвитию.

В результате освоения Программы обучающиеся овладевают рядом междисциплинарных понятий, а также различными знаково-символическими средствами, которые помогают обучающимся применять знания, как в типовых, так и в новых, нестандартных учебных ситуациях.

#### **2.4. Предметные результаты**

В соответствии с дифференцированным и деятельностным подходами содержание планируемых результатов описывает и характеризует обобщенные способы действий с учебным материалом, позволяющие обучающимся успешно решать учебные и учебно-практические задачи, а также задачи, по возможности максимально приближенные к реальным жизненным ситуациям.

#### **2.5. Результаты освоения программы коррекционной работы**

Планируемые результаты освоения обучающимися с ЗПР АОП НОО дополняются результатами освоения программы коррекционной работы.

*Результаты освоения программы коррекционной работы отражают сформированность социальных (жизненных) компетенций, необходимых для решения практико-ориентированных задач и обеспечивающих становление социальных отношений обучающихся с ЗПР в различных средах:*

- развитие адекватных представлений о собственных возможностях, о насущнонеобходимом жизнеобеспечении, проявляющееся;
- в умении различать учебные ситуации, в которых необходима посторонняя помощь для её разрешения, с ситуациями, в которых решение можно найти самому;
- в умении обратиться к учителю при затруднениях в учебном процессе;
- в умении написать при необходимости сообщение, правильно выбрать адресата (близкого человека), корректно и точно сформулировать возникшую проблему.

Овладение социально-бытовыми умениями, используемыми в повседневной жизни, проявляющееся:

- в расширении представлений об устройстве домашней жизни, разнообразии повседневных бытовых дел, понимании предназначения окружающих в быту предметов и вещей;
- в умении включаться в разнообразные повседневные дела, принимать посильное участие;
- в адекватной оценке своих возможностей для выполнения определенных обязанностей в каких-то областях домашней жизни, умении брать на себя ответственность в этой деятельности;
- в расширении представлений об устройстве школьной жизни, участии в повседневной жизни класса, принятии на себя обязанностей наряду с другими детьми;
- в умении ориентироваться в пространстве школы, ориентироваться в

расписании занятий;

- в умении включаться в разнообразные повседневные школьные дела, принимать посильное участие, брать на себя ответственность;
- в стремлении участвовать в подготовке и проведении праздников в школе.

Овладение навыками коммуникации и принятыми ритуалами социального взаимодействия, проявляющееся:

- в расширении знаний правил коммуникации;
- в расширении и обогащении опыта коммуникации обучающегося в ближнем и дальнем окружении, расширении круга ситуаций, в которых обучающийся может использовать коммуникацию как средство достижения цели;
- в умении решать актуальные школьные и житейские задачи, используя коммуникацию как средство достижения цели (вербальную, невербальную);
- в умении начать и поддержать разговор, задать вопрос, выразить свои намерения, просьбу, пожелание, опасения, завершить разговор;
- в умении корректно выразить отказ и недовольство, благодарность, сочувствие;
- в умении получать и уточнять информацию от собеседника;
- в освоении культурных форм выражения своих чувств.

Способность к осмыслению и дифференциации картины мира, ее пространственно-временной организации, проявляющаяся:

- в расширении и обогащении опыта реального взаимодействия обучающегося с бытовым окружением, миром природных явлений и вещей, расширении адекватных представлений об опасности и безопасности;
- в адекватности бытового поведения обучающегося с точки зрения опасности (безопасности) для себя и для окружающих; сохранности окружающей предметной и природной среды;
- в расширении и накоплении знакомых и разнообразно освоенных мест за пределами дома и школы;
- в расширении представлений о целостной и подробной картине мира, упорядоченной в пространстве и времени, адекватных возрасту обучающегося;
- в умении накапливать личные впечатления, связанные с явлениями окружающего мира;
- в умении устанавливать взаимосвязь между природным порядком и ходом собственной жизни в семье и в школе;
- в умении устанавливать взаимосвязь общественного порядка и уклада собственной жизни в семье и в школе, соответствовать этому порядку;
- в развитии любознательности, наблюдательности, способности замечать новое, задавать вопросы;
- в развитии активности во взаимодействии с миром, понимании собственной результативности;
- в накоплении опыта освоения нового при помощи экскурсий и путешествий;
- в умении передать свои впечатления, соображения, умозаключения так, чтобы быть понятым другим человеком;

- в умении принимать и включать в свой личный опыт жизненный опыт других людей;
- в способности взаимодействовать с другими людьми, умении делиться своими воспоминаниями, впечатлениями и планами.

Способность к осмыслению социального окружения, своего места в нем, принятие соответствующих возрасту ценностей и социальных ролей, проявляющаяся:

- в знании правил поведения и социальных ритуалов, умении их адекватно использовать в разных социальных ситуациях с людьми разного статуса, с близкими в семье; с педагогическими работниками и обучающимися в школе; со знакомыми и незнакомыми людьми;
- в умении корректно привлечь к себе внимание, отстраниться от нежелательного контакта, выразить свои чувства, отказ, недовольство, благодарность, сочувствие, намерение, просьбу, опасение и другие.
- в освоении возможностей и допустимых границ социальных контактов, выработки адекватной дистанции в зависимости от ситуации общения;
- в умении проявлять инициативу, корректно устанавливать и ограничивать контакт;
- в умении не быть назойливым в своих просьбах и требованиях, быть благодарным за проявление внимания и оказание помощи;
- в умении применять формы выражения своих чувств соответственно ситуации социального контакта.

***Результаты специальной поддержки освоения АОП НОО отражают:***

- способность усваивать новый учебный материал, адекватно включаться в классные занятия и соответствовать общему темпу занятий;
- способность использовать речевые возможности на уроках при ответах и в других ситуациях общения, умение передавать свои впечатления, умозаключения так, чтобы быть понятым другим человеком, умение задавать вопросы;
- способность к наблюдательности, умение замечать новое;
- овладение эффективными способами учебно-познавательной и предметно-практической деятельности;
- стремление к активности и самостоятельности в разных видах предметно-практической деятельности;
- умение ставить и удерживать цель деятельности; планировать действия; определять и сохранять способ действий; использовать самоконтроль на всех этапах деятельности; осуществлять словесный отчет о процессе и результатах деятельности; оценивать процесс и результат деятельности.

Требования к результатам освоения программы коррекционной работы конкретизируются применительно к каждому обучающемуся с ЗПР в соответствии с его потенциальными возможностями и особыми образовательными потребностями.

### **3. СИСТЕМА ОЦЕНКИ ДОСТИЖЕНИЯ ПЛАНИРУЕМЫХ РЕЗУЛЬТАТОВ ОСВОЕНИЯ ПРОГРАММЫ**

3.1. Система оценки достижения планируемых результатов освоения АООП НОО обучающихся с ЗПР (далее - система оценки) представляет собой один из инструментов реализации требований ФГОС НОО обучающихся с ОВЗ к результатам освоения АООП НОО и направлена на обеспечение качества образования, что предполагает вовлеченность в оценочную деятельность как педагогических работников, так и обучающихся и их родителей (законных представителей).

В соответствии с ФГОС НОО обучающихся с ОВЗ основным объектом системы оценки, ее содержательной и критериальной базой выступают планируемые результаты освоения обучающимися АООП НОО.

Система оценки призвана способствовать поддержанию единства всей системы образования, обеспечению преемственности в системе непрерывного образования. Ее основными функциями являются ориентация образовательного процесса на достижение планируемых результатов освоения АООП НОО и обеспечение эффективной обратной связи, позволяющей осуществлять управление образовательным процессом.

Основными направлениями и целями оценочной деятельности в соответствии с требованиями ФГОС НОО обучающихся с ОВЗ являются оценка образовательных достижений обучающихся и оценка результатов деятельности образовательных организаций и педагогических кадров. Полученные данные используются для оценки состояния и тенденций развития системы образования.

Система оценки достижения обучающимися с ЗПР планируемых результатов освоения АООП НОО призвана решить следующие задачи:

- закреплять основные направления и цели оценочной деятельности, описывать объект и содержание оценки, критерии, процедуры и состав инструментария оценивания, формы представления результатов, условия и границы применения системы оценки, предусматривая приоритетную оценку динамики индивидуальных достижений обучающихся с ЗПР;
- ориентировать образовательный процесс на духовно-нравственное развитие и воспитание обучающихся, достижение планируемых результатов освоения содержания учебных предметов и формирование УУД;
- обеспечивать комплексный подход к оценке результатов освоения АООП НОО, позволяющий вести оценку личностных, метапредметных и предметных результатов;
- предусматривать оценку достижений обучающихся и оценку эффективности деятельности образовательной организации;
- позволять осуществлять оценку динамики учебных достижений обучающихся и развития их социальной (жизненной) компетенции.

Показатель динамики образовательных достижений - один из основных показателей в оценке достижений обучающихся с ЗПР. На основе выявления



характера динамики образовательных достижений обучающихся можно оценивать эффективность учебного процесса, работы учителя или образовательного учреждения, системы образования в целом.

3.2. Результаты достижений обучающихся с ЗПР в овладении АООП НОО являются значимыми для оценки качества образования обучающихся. При определении подходов к осуществлению оценки результатов целесообразно опираться на следующие принципы:

- 1) дифференциации оценки достижений с учетом типологических и индивидуальных особенностей развития и особых образовательных потребностей обучающихся с ЗПР;
- 2) динамичности оценки достижений, предполагающей изучение изменений психического и социального развития, индивидуальных способностей и возможностей обучающихся;
- 3) единства параметров, критериев и инструментария оценки достижений в освоении содержания АООП НОО, что сможет обеспечить объективность оценки в разных образовательных организациях. Для этого необходимым является создание методического обеспечения (описание диагностических материалов, процедур их применения, сбора, формализации, обработки, обобщения и представления полученных данных) процесса осуществления оценки достижений обучающихся.

Эти принципы, отражая основные закономерности целостного процесса образования обучающихся с ЗПР, самым тесным образом взаимосвязаны и касаются одновременно разных сторон процесса осуществления оценки результатов их образования.

3.3. **Личностные результаты** включают овладение обучающимися социальными (жизненными) компетенциями, необходимыми для решения практикоориентированных задач и обеспечивающими формирование и развитие социальных отношений обучающихся в различных средах.

Оценка личностных результатов предполагает, прежде всего, оценку продвижения обучающегося в овладении социальными (жизненными) компетенциями, которые, в конечном итоге, составляют основу этих результатов.

Оценка личностных достижений может осуществляться в процессе проведения мониторинговых процедур, содержание которых разрабатывает образовательная организация с учетом типологических и индивидуальных особенностей обучающихся, их индивидуальных особых образовательных потребностей.

Для оценки продвижения обучающегося с ЗПР в овладении социальными (жизненными) компетенциями может применяться метод экспертной оценки, который представляет собой процедуру оценки результатов на основе мнений группы специалистов (экспертов). Данная группа должна объединять всех участников образовательного процесса - тех, кто обучает, воспитывает и тесно контактирует с обучающимся. Состав экспертной группы определяется образовательной организацией и должен включать педагогических работников (учителей, учителей-дефектологов, учителей-логопедов, педагогов-психологов, социальных педагогов, педагогов дополнительного образования). Для полноты

оценки личностных результатов освоения обучающимися с ЗПР АООП НОО следует учитывать мнение родителей (законных представителей), поскольку основой оценки служит анализ изменений поведения обучающегося в повседневной жизни в различных социальных средах (школьной и семейной). Результаты анализа должны быть представлены в форме удобных и понятных всем членам экспертной группы условных единиц: 0 баллов - нет продвижения; 1 балл - минимальное продвижение; 2 балла - среднее продвижение; 3 балла - значительное продвижение. Подобная оценка необходима экспертной группе для выработки ориентиров в описании динамики развития социальной (жизненной) компетенции обучающегося. Результаты оценки личностных достижений заносятся в индивидуальную карту развития обучающегося, что позволяет не только представить полную картину динамики целостного развития обучающегося, но и отследить наличие или отсутствие изменений по отдельным жизненным компетенциям.

Основной формой работы участников экспертной группы является ППк.

На основе требований, сформулированных во ФГОС НОО обучающихся с ОВЗ, образовательная организация разрабатывает программу оценки личностных результатов с учетом типологических и индивидуальных особенностей обучающихся с ЗПР, которая утверждается локальными актами организации. Программа оценки должна включать:

1) полный перечень личностных результатов, прописанных в тексте ФГОС НОО обучающихся с ОВЗ, которые выступают в качестве критериев оценки социальной (жизненной) компетенции Обучающихся. Перечень этих результатов может быть самостоятельно расширен образовательной организацией;

2) перечень параметров и индикаторов оценки каждого результата;

3) систему бальной оценки результатов;

4) документы, в которых отражаются индивидуальные результаты каждого обучающегося (например, Карта индивидуальных достижений обучающегося) и результаты всего класса (например, Журнал итоговых достижений обучающихся класса);

5) материалы для проведения процедуры оценки личностных результатов;

6) локальные акты образовательной организации, регламентирующие все вопросы проведения оценки личностных результатов.

**3.4. Метапредметные результаты** включают освоенные обучающимися УУД (познавательные, регулятивные и коммуникативные), обеспечивающие овладение ключевыми компетенциями (составляющими основу умения учиться) и межпредметными знаниями, а также способность решать учебные и жизненные задачи и готовность к овладению в дальнейшем АООП основного общего образования.

Оценка метапредметных результатов предполагает оценку продвижения обучающегося с ЗПР в овладении регулятивными, коммуникативными и познавательными УУД.

Уровень сформированности УУД, представляющих содержание и объект оценки метапредметных результатов, может быть качественно оценен и измерен в следующих основных формах:

достижение метапредметных результатов может выступать как результат выполнения специально сконструированных диагностических задач, направленных на оценку уровня сформированности конкретного вида УУД;

достижение метапредметных результатов может рассматриваться как инструментальная основа (или как средство решения) и как условие успешности выполнения учебных и учебно-практических задач средствами учебных предметов;

достижение метапредметных результатов может проявиться в успешности выполнения комплексных заданий на межпредметной основе.

**3.5. Предметные результаты** связаны с овладением обучающимися с ЗПР содержанием каждой предметной области и характеризуют достижения обучающихся в усвоении знаний и умений, способность их применять в практической деятельности.

Оценку этой группы результатов целесообразно начинать со 2-го класса, то есть в тот период, когда у обучающихся уже будут сформированы некоторые начальные навыки чтения, письма и счета. Кроме того, сама учебная деятельность будет привычной для обучающихся, и они смогут ее организовывать под руководством учителя.

Во время обучения на первом и втором годах обучения целесообразно всячески поощрять и стимулировать работу обучающихся, используя только качественную оценку. При этом не является принципиально важным, насколько обучающийся с ЗПР продвигается в освоении того или иного учебного предмета. На этом этапе обучения центральным результатом является появление значимых предпосылок учебной деятельности, одной из которых является способность ее осуществления не только под прямым и непосредственным руководством и контролем учителя, но и с определенной долей самостоятельности во взаимодействии с учителем и одноклассниками.

В целом оценка достижения обучающимися с ЗПР предметных результатов должна базироваться на принципах индивидуального и дифференцированного подходов. Усвоенные обучающимися даже незначительные по объему и элементарные по содержанию знания и умения должны выполнять коррекционно-развивающую функцию, поскольку они играют определенную роль в становлении личности обучающегося и овладении им социальным опытом.

Оценка достижения обучающимися предметных результатов ведется как в ходе текущего и промежуточного оценивания, так и в ходе выполнения итоговых проверочных работ. В процессе оценки достижения планируемых личностных, метапредметных и предметных результатов должны использоваться разнообразные методы и формы, взаимно дополняющие друг друга (стандартизированные письменные и устные работы, проекты, практические работы, творческие работы, самоанализ и самооценка, наблюдения).

3.6. Обучающиеся с ЗПР имеют право на прохождение текущей, промежуточной, итоговой аттестации освоения АООП НОО в иных формах.

Специальные условия проведения текущей, промежуточной и итоговой (по итогам освоения АООП НОО) аттестации обучающихся с ЗПР включают:

особую форму организации аттестации (в малой группе, индивидуальную) с учетом особых образовательных потребностей и индивидуальных особенностей обучающихся с ЗПР;

привычную обстановку в классе (присутствие своего учителя, наличие привычных для обучающихся мнестических опор: наглядных схем, шаблонов общего хода выполнения заданий);

присутствие в начале работы этапа общей организации деятельности;

адаптирование инструкции с учетом особых образовательных потребностей и индивидуальных трудностей обучающихся с ЗПР:

1) упрощение формулировок по грамматическому и семантическому оформлению;

2) упрощение многозвеневой инструкции посредством деления ее на короткие смысловые единицы, задающие поэтапность (пошаговость) выполнения задания;

3) дополнение письменной инструкции к заданию, при необходимости, зачитыванием педагогическим работником инструкции вслух в медленном темпе с четкими смысловыми акцентами;

адаптирование, при необходимости, текста задания с учетом особых образовательных потребностей и индивидуальных трудностей обучающихся с ЗПР (более крупный шрифт, четкое отграничение одного задания от другого; упрощение формулировок задания по грамматическому и семантическому оформлению);

предоставление, при необходимости, дифференцированной помощи: стимулирующей (одобрение, эмоциональная поддержка), организующей (привлечение внимания, концентрирование на выполнении работы, напоминание о необходимости самопроверки), направляющей (повторение и разъяснение инструкции к заданию);

увеличение времени на выполнение заданий;

организация короткого перерыва (10 - 15 минут) при нарастании в поведении обучающегося проявлений утомления, истощения;

недопущение негативных реакций со стороны педагогического работника, создание ситуаций, приводящих к эмоциональному травмированию обучающегося.

На итоговую оценку на уровне начального общего образования, результаты которой используются при принятии решения о возможности (или невозможности) продолжения обучения на следующем уровне образования, выносятся предметные, метапредметные результаты и результаты освоения программы коррекционной работы.

Итоговая аттестация на уровне начального общего образования должна проводиться с учетом возможных специфических трудностей обучающегося с ЗПР в овладении письмом, чтением или счетом. Вывод об успешности овладения содержанием АООП НОО должен делаться на основании положительной индивидуальной динамики.

3.7. Оценка деятельности педагогических кадров, осуществляющих образовательную деятельность обучающихся с ЗПР, осуществляется на основе интегративных показателей, свидетельствующих о положительной динамике развития обучающегося ("было" - "стало") или в сложных случаях сохранении его психоэмоционального статуса.

## II. СОДЕРЖАТЕЛЬНЫЙ РАЗДЕЛ

### 2.1. РАБОЧИЕ ПРОГРАММЫ УЧЕБНЫХ ПРЕДМЕТОВ

Рабочие программы учебных предметов, учебных курсов (в т.ч. внеурочной деятельности), учебных модулей соответствуют требованиям ФГОС НОО и ООП НОО МАОУ «Первомайская средняя школа».

#### 2.1.1. Федеральная рабочая программа учебного предмета "Русский язык" на уровне начального общего образования обучающихся с ЗПР составлена на основе требований к результатам освоения АООП НОО, установленными ФГОС НОО обучающихся с ОВЗ, федеральной программы воспитания.

Учебный предмет "Русский язык" на уровне начального общего образования является ведущим, обеспечивая языковое и общее речевое развитие обучающихся. Он способствует повышению коммуникативной компетентности и облегчению социализации обучающихся. Приобретенные знания, опыт выполнения предметных и универсальных действий на материале русского языка станут фундаментом обучения в основной школе, а также будут востребованы в жизни.

Овладение учебным предметом "Русский язык" представляет большую сложность для обучающихся с ЗПР. Это связано с недостатками фонематического восприятия, звукового анализа и синтеза, бедностью словаря, трудностями порождения связного высказывания, недостаточной сформированностью основных мыслительных операций и знаково-символической (замещающей) функции мышления.

Программа отражает содержание обучения предмету "Русский язык" с учетом особых образовательных потребностей обучающихся с ЗПР. В процессе изучения русского языка у обучающихся с ЗПР формируется позитивное эмоционально-ценностное отношение к русскому языку, стремление к его грамотному использованию, понимание того, что правильная устная и письменная речь являются показателем общей культуры человека. На уроках русского языка обучающиеся получают начальное представление о нормах русского литературного языка и правилах речевого этикета, учатся ориентироваться в целях, задачах, условиях общения, выборе адекватных языковых средств, для успешного решения коммуникативных задач.

Содержание дисциплины ориентировано на развитие языковой способности, разных видов речевой деятельности и освоение обучающимися системного устройства языка. Благодаря освоению материала по данной дисциплине обучающиеся с ЗПР овладевают грамотой, основными речевыми формами и правилами их применения, умениями организовывать языковые средства в разных типах высказываний, варьировать их структуру с учетом условий коммуникации, развертывать их или сокращать, перестраивать, образовывать нужные словоформы.

При изучении данной дисциплины происходит развитие устной и письменной коммуникации, закладывается фундамент для осмысленного чтения и письма. На уроках важно формировать первоначальные представления о единстве и многообразии языкового и культурного пространства России, о языке как основе национального самосознания. Представления о связи языка с культурой народа осваиваются практическим путем.

Изучение учебного предмета "Русский язык" вносит весомый вклад в общую систему коррекционно-развивающей работы, направленной на удовлетворение специфических образовательных потребностей обучающегося с ЗПР.

Если обучение предмету построено с соблюдением специальных дидактических принципов, предполагает использование адекватных методов и конкретных приемов, то у обучающегося с ЗПР пробуждается интерес к языку, желание овладеть письмом и чтением, совершенствуется связное (в том числе учебное) высказывание, расширяется словарный запас, проявляются возможности осознания своих затруднений и соответствующие попытки их преодоления.

Овладение письмом совершенствует мелкую моторику, пространственную ориентировку, способствует развитию произвольности и становлению навыков самоконтроля. При изучении учебного материала (звуко-буквенный и звукослоговой анализ слов, работа с предложением и текстом) у обучающихся с ЗПР развиваются процессы анализа, синтеза, сравнения, обобщения, происходит коррекция недостатков произвольной памяти и внимания. В ходе выполнения заданий на анализ звукового состава слова, синтез слов из звуков и слогов, подсчет количества слов в предложении, использование различных классификаций звуков и букв, объяснение значений слов совершенствуется мыслительная деятельность, создаются предпосылки становления логического (понятийного) мышления.

При усвоении учебного предмета "Русский язык" обучающиеся с ЗПР учатся ориентироваться в задании и производить его анализ, обдумывать и планировать предстоящие действия, следить за правильностью выполнения задания, давать словесный отчет и оценку проделанной работе, что совершенствует систему произвольной регуляции деятельности.

Педагогический работник должен поддерживать тесную связь с учителем-логопедом, осуществляющим профилактику таких расстройств письменной речи как дисграфия и дизорфография. Уточнение артикуляции звуков, дифференциация сходных фонем, работа над слоговой структурой слова, которая обязательно проводится на уроках по предмету "Русский язык" и "Литературное чтение", способствует улучшению качества устной речи обучающегося с ЗПР.

## 160.1.2. Содержание обучения.

### 160.1.2.1. Виды речевой деятельности.

Слушание. Осознание цели и ситуации устного общения. Адекватное

восприятие звучащей речи. Понимание на слух информации, содержащейся в предъявляемом тексте, передача его содержания по вопросам.

Говорение. Выбор языковых средств в соответствии с целями и условиями общения для эффективного решения коммуникативной задачи. Практическое овладение диалогической формой речи. Практическое овладение устными монологическими высказываниями в соответствии с учебной задачей (описание, повествование, рассуждение). Овладение нормами речевого этикета в ситуациях учебного и бытового общения (приветствие, прощание, извинение, благодарность, обращение с просьбой). Соблюдение орфоэпических норм и правильной интонации.

Чтение. Понимание учебного текста. Выборочное чтение с целью нахождения необходимого материала. Нахождение информации, заданной в тексте в явном виде. Формулирование простых выводов на основе информации, содержащейся в тексте. Обобщение содержащейся в тексте информации.

Письмо. Письмо букв, буквосочетаний, слогов, слов, предложений в системе обучения грамоте. Овладение разборчивым, аккуратным письмом с учетом гигиенических требований к этому виду учебной работы. Списывание, письмо под диктовку в соответствии с изученными правилами. Письменное изложение содержания прослушанного и прочитанного текста. Создание небольших собственных текстов по интересной детям тематике (на основе впечатлений, литературных произведений, сюжетных картин, серий картин, просмотра фрагмента видеозаписи).

#### 160.1.2.2. Обучение грамоте.

Фонетика. Звуки речи. Осознание единства звукового состава слова и его значения. Установление числа и последовательности звуков в слове. Сопоставление слов, различающихся одним или несколькими звуками.

Различение гласных и согласных звуков, гласных ударных и безударных, согласных твердых и мягких, звонких и глухих.

Слог как минимальная произносительная единица. Деление слов на слоги. Определение места ударения.

Графика. Различение звука и буквы: буква как знак звука. Овладение позиционным способом обозначения звуков буквами. Буквы гласных как показатель твердости - мягкости согласных звуков. Функция букв е, ё, ю, я. Мягкий знак как показатель мягкости предшествующего согласного звука.

Знакомство с русским алфавитом как последовательностью букв.

Чтение. Формирование навыка слогового чтения (ориентация на букву, обозначающую гласный звук). Плавное слоговое чтение и чтение целыми словами со скоростью, соответствующей индивидуальному темпу обучающегося. Осознанное чтение слов, словосочетаний, предложений и коротких текстов. Чтение



с интонациями и паузами в соответствии со знаками препинания. Развитие осознанности и выразительности чтения на материале небольших текстов и стихотворений.

Знакомство с орфоэпическим чтением (при переходе к чтению целыми словами). Орфографическое чтение (проговаривание) как средство самоконтроля при письме под диктовку и при списывании.

Письмо. Усвоение гигиенических требований при письме. Развитие мелкой моторики пальцев и свободы движения руки. Развитие умения ориентироваться на пространстве листа в тетради и на пространстве классной доски.

Овладение начертанием письменных прописных (заглавных) и строчных букв. Письмо букв, буквосочетаний, слогов, слов, предложений с соблюдением гигиенических норм. Овладение разборчивым, аккуратным письмом. Письмо под диктовку слов и предложений, написание которых не расходится с их произношением. Усвоение приемов и последовательности правильного списывания текста. Проверка написанного при помощи сличения с текстом - образом и послогового чтения написанных слов.

Правильное оформление написанных предложений (большая буква в начале предложения, точка в конце). Выработка навыка писать большую букву в именах людей и кличках животных.

Понимание функции небуквенных графических средств: пробела между словами, знака переноса.

Слово и предложение. Восприятие слова как объекта изучения, материала для анализа. Наблюдение над значением слова.

Различение слова и предложения. Работа с предложением: выделение слов, изменение их порядка. Интонация в предложении. Моделирование предложения в соответствии с заданной интонацией.

Орфография. Знакомство с правилами правописания и их применение:

раздельное написание слов;

обозначение гласных после шипящих (ча-ща, чу-щу, жи-ши);

прописная (заглавная) буква в начале предложения, в именах собственных;

перенос слов по слогам без стечения согласных;

знаки препинания в конце предложения.

Развитие речи. Понимание прочитанного текста при самостоятельном чтении вслух и при его прослушивании. Составление небольших рассказов повествовательного характера по серии сюжетных картинок, материалам

собственных игр, занятий, наблюдений.

### 160.1.2.3. Систематический курс.

Фонетика и орфоэпия. Гласные и согласные звуки, различение гласных и согласных звуков. Мягкие и твердые согласные звуки, различение мягких и твердых согласных звуков, определение парных и непарных по твердости - мягкости согласных звуков. Звонкие и глухие согласные звуки, различение звонких и глухих согласных звуков, определение парных и непарных по звонкости-глухости согласных звуков. Ударение, нахождение в слове ударных и безударных гласных звуков. Деление слов на слоги. Определение качественной характеристики звука: гласный-согласный; гласный ударный-безударный; согласный твердый-мягкий, парный-непарный; согласный звонкий-глухой, парный-непарный. Произношение звуков и сочетаний звуков в соответствии с нормами современного русского литературного языка. Фонетический разбор слова.

Графика. Различение звука и буквы: буква как знак звука. Овладение позиционным способом обозначения звуков буквами.

Обозначение на письме твердости и мягкости согласных звуков. Буквы гласных как показатель твердости-мягкости согласных звуков. Функция букв е, ё, ю, я. Мягкий знак как показатель мягкости предшествующего согласного звука. Использование на письме разделительных ь и ъ.

Установление соотношения звукового и буквенного состава слова в словах типа "стол", "конь"; в словах с йотированными гласными е, ё, ю, я; в словах с непроизносимыми согласными.

Использование небуквенных графических средств: пробела между словами, знака переноса, абзаца.

Знакомство с русским алфавитом как последовательностью букв. Знание алфавита: правильное название букв, знание их последовательности. Использование алфавита при работе со словарями, справочниками, каталогами: умение найти слово в школьном орфографическом словаре по первой букве, умение расположить слова в алфавитном порядке (например, фамилии, имена).

Состав слова (морфемика). Общее понятие о частях слова: корне, приставке, суффиксе, окончании. Выделение в словах с однозначно выделяемыми морфемами окончания, корня, приставки, суффикса.

Корень, общее понятие о корне слова. Однокоренные слова, овладение понятием "родственные (однокоренные) слова". Выделение корней в однокоренных (родственных) словах. Наблюдение за единообразием написания корней (корм - кормить - кормушка, лес - лесник - лесной). Различение однокоренных слов и различных форм одного и того же слова.

Представление о значении суффиксов и приставок. Умение отличать приставку

от предлога. Умение подбирать однокоренные слова с приставками и суффиксами.

Различение изменяемых и неизменяемых слов. Разбор слова по составу.

Морфология. Общие сведения о частях речи: имя существительное, имя прилагательное, местоимение, глагол, предлог. Деление частей речи на самостоятельные и служебные.

Имя существительное. Его значение и употребление в речи. Вопросы, различение имен существительных, отвечающих на вопросы "кто?" и "что?". Умение опознавать имена собственные.

Род существительных: мужской, женский, средний. Различение имен существительных мужского, женского и среднего рода.

Изменение имен существительных по числам.

Изменение имен существительных по падежам в единственном числе (склонение). 1, 2, 3-е склонение, определение принадлежности имен существительных к 1, 2, 3-му склонению. Определение падежа, в котором употреблено имя существительное. Умение правильно употреблять предлоги с именами существительными в различных падежах.

Склонение имен существительных во множественном числе.

Морфологический разбор имен существительных.

Имя прилагательное. Его значение и употребление в речи, вопросы. Изменение имен прилагательных по родам, числам и падежам, в сочетании с существительными (кроме прилагательных на -ий, -ья, -ье, -ов, -ин). Морфологический разбор имен прилагательных.

Местоимение. Общее представление о местоимении. Личные местоимения, значение и употребление в речи. Личные местоимения 1, 2, 3-го лица единственного и множественного числа. Склонение личных местоимений. Правильное употребление местоимений в речи (меня, мною, у него, с ней, о нем).

Глагол. Его значение и употребление в речи, вопросы. Общее понятие о неопределенной форме глагола. Различение глаголов, отвечающих на вопросы "что сделать?" и "что делать?". Время глагола: настоящее, прошедшее, будущее. Изменение глаголов по лицам и числам в настоящем и будущем времени (спряжение). Способы определения I и II спряжения глаголов (практическое овладение). Изменение глаголов в прошедшем времени по родам и числам. Морфологический разбор глаголов.

Предлог. Знакомство с наиболее употребительными предлогами. Функция предлогов: образование падежных форм имен существительных и местоимений. Отличие предлогов от приставок.

Лексика. Выявление слов, значение которых требует уточнения. Определение значения слова по тексту или уточнение значения с помощью толкового словаря. Представление об однозначных и многозначных словах, о прямом и переносном значении слова. Наблюдение за использованием в речи синонимов и антонимов.

Синтаксис. Различение предложения, словосочетания, слова. Умение выделить словосочетания (пары слов), связанные между собой по смыслу (без предлога и с предлогом); составить предложение с изученными грамматическими формами и распространить предложение.

Предложения по цели высказывания: повествовательные, вопросительные и побудительные; по эмоциональной окраске (интонации): восклицательные и невосклицательные. Выделение голосом важного по смыслу слова в предложении.

Главные члены предложения: подлежащее и сказуемое. Второстепенные члены предложения (без разделения на виды). Нахождение главных членов предложения. Различение главных и второстепенных членов предложения. Установление связи (при помощи смысловых вопросов) между словами в словосочетании и предложении.

Предложения с однородными членами с союзами и (без перечисления), а, но и без союзов. Использование интонации перечисления в предложениях с однородными членами, запятая при перечислении. Умение составить предложения с однородными членами без союзов и с союзами и, а, но.

Знакомство со сложным предложением. Сложные предложения, состоящие из двух простых. Различение простых и сложных предложений. Запятая в сложных предложениях. Умение составить сложное предложение и поставить запятую перед союзами и, а, но.

Орфография и пунктуация. Формирование орфографической зоркости. Использование орфографического словаря.

Применение правил правописания:

сочетания жи-ши, ча-ща, чу-щу в положении под ударением;

сочетания чк-чн, чт, щн;

перенос слов;

прописная буква в начале предложения, в именах собственных;

проверяемые безударные гласные в корне слова;

парные звонкие и глухие согласные в корне слова;

непроизносимые согласные;

непроверяемые гласные и согласные в корне слова (на ограниченном перечне слов);

гласные и согласные в неизменяемых на письме приставках;

разделительные ь и Ъ;

мягкий знак после шипящих на конце имен существительных (ночь, нож, рожь, мышь);

безударные падежные окончания имен существительных (кроме существительных на -мя, -ий, -ья, -ье, -ия, -ов, -ин);

безударные окончания имен прилагательных;

раздельное написание предлогов с личными местоимениями;

не с глаголами;

мягкий знак после шипящих на конце глаголов в форме 2-го лица единственного числа (пишешь, учишь);

мягкий знак в глаголах в сочетании -ться;

безударные личные окончания глаголов;

раздельное написание предлогов с другими словами;

знаки препинания в конце предложения: точка, вопросительный и восклицательный знаки;

знаки препинания (запятая) в предложениях с однородными членами.

#### 160.1.2.4. Развитие речи.

Осознание ситуации общения: с какой целью, с кем и где происходит общение.

Практическое овладение диалогической формой речи. Выражение собственного мнения. Овладение нормами речевого этикета в ситуациях учебного и бытового общения (приветствие, прощание, извинение, благодарность, обращение с просьбой).

Овладение краткими и полными ответами на вопросы. Составление вопросов устно и письменно. Составление диалогов в форме вопросов и ответов.

Практическое овладение устными монологическими высказываниями на определенную тему с использованием разных типов речи (повествование, описание). Составление и запись рассказов повествовательного характера по сюжетным картинкам, с помощью вопросов; составление сюжетных рассказов по готовому плану (в форме вопросов, повествовательных предложений). Введение в рассказы

элементов описания. Построение устного ответа по учебному материалу (специфика учебно-деловой речи).

Текст. Признаки текста. Смысловое единство предложений в тексте. Заглавие текста. Последовательность предложений в тексте. Последовательность частей текста (абзацев).

Комплексная работа над структурой текста: озаглавливание, корректирование порядка предложений и частей текста (абзацев). План текста. Составление планов к данным текстам.

Типы текстов: описание, повествование, рассуждение, их особенности.

Знакомство с жанрами письма и поздравления.

Создание собственных текстов и корректирование заданных текстов с учетом точности, правильности, богатства и выразительности письменной речи; использование в текстах синонимов и антонимов.

Понятие об изложении и сочинении. Изложение под руководством учителя, по готовому и коллективно составленному плану. Подробный и сжатый рассказ (сочинение) по картинке и серии картинок.

160.1.3. Планируемые результаты освоения учебного предмета.

Предметные результаты:

формирование первоначальных представлений о единстве и многообразии языкового и культурного пространства России, о языке как основе национального самосознания;

формирование интереса к изучению родного (русского) языка;

овладение первоначальными представлениями о правилах речевого этикета;

овладение основами грамотного письма;

овладение обучающимися коммуникативно-речевыми умениями, необходимыми для совершенствования их речевой практики;

формирование позитивного отношения к правильной устной и письменной речи как показателям общей культуры и гражданской позиции человека;

использование знаний в области русского языка и сформированных грамматико-орфографических умений для решения практических задач.

## **2.1.2. Литературное чтение.**

160.2.1. Пояснительная записка.

Федеральная рабочая программа учебного предмета "Литературное чтение" (предметная область "Русский язык и литературное чтение") на уровне начального общего образования обучающихся с ЗПР составлена на основе требований к результатам освоения АООП НОО, установленными ФГОС НОО обучающихся с ОВЗ, федеральной программы воспитания.

Как и русский язык, литературное чтение предстает в качестве одного из ведущих предметов, обеспечивающих наряду с достижением предметных результатов, становление базового умения, необходимого для успешного изучения других предметов и дальнейшего обучения, читательской грамотности и закладывает основы интеллектуального, речевого, эмоционального, духовно-нравственного развития обучающихся с ЗПР.

Учебный предмет "Литературное чтение" является одним из основных предметов в системе подготовки обучающегося с ЗПР. Овладение читательской компетенцией, умение излагать свои мысли необходимо для полноценной социализации обучающегося с ЗПР. В процессе освоения курса у обучающихся повышается уровень коммуникативной культуры: формируются умения составлять диалоги, высказывать собственное мнение, строить монолог в соответствии с речевой задачей, работать с различными видами текстов, самостоятельно пользоваться справочным аппаратом учебника, находить информацию в словарях, справочниках. Позитивное отношение к книгам и чтению способствует формированию общей культуры.

Приобретенные обучающимися с ЗПР знания, полученный опыт решения учебных задач, а также сформированность предметных и универсальных действий в процессе изучения предмета "Литературное чтение" станут фундаментом обучения в основном звене школы, а также будут востребованы в жизни.

#### 160.2.2. Содержание обучения.

##### 160.2.2.1. Виды речевой и читательской деятельности.

Аудирование (слушание). Восприятие на слух звучащей речи (высказывание собеседника, чтение различных текстов). Адекватное понимание содержания звучащей речи, умение отвечать на вопросы по содержанию услышанного произведения, определение последовательности событий, осознание цели речевого высказывания, умение задавать вопрос по услышанному учебному, научно-познавательному и художественному произведению.

##### 160.2.2.2. Чтение.

Чтение вслух. Постепенный переход от слогового к плавному осмысленному правильному чтению целыми словами вслух (скорость чтения в соответствии с индивидуальным темпом чтения), постепенное увеличение скорости чтения, позволяющей осознать текст. Соблюдение орфоэпических и интонационных норм чтения. Чтение предложений с интонационным выделением знаков препинания.

Чтение про себя. Осознание смысла произведения при чтении про себя (доступных по объему и жанру произведений). Умение находить в тексте необходимую информацию.

Работа с разными видами текста. Общее представление о разных видах текста: художественный, учебный, научно-популярный, их сравнение. Определение целей создания этих видов текста. Особенности фольклорного текста.

Практическое освоение умения отличать текст от набора предложений. Прогнозирование содержания книги по ее названию и оформлению.

Самостоятельное деление текста на смысловые части, их озаглавливание. Умение работать с разными видами информации.

Участие в коллективном обсуждении: умение отвечать на вопросы, выступать по теме, слушать выступления других обучающихся, дополнять ответы по ходу беседы, используя текст. Привлечение справочных и иллюстративно-изобразительных материалов.

Библиографическая культура. Книга как особый вид искусства. Книга как источник необходимых знаний. Книга учебная, художественная, справочная. Элементы книги: содержание или оглавление, титульный лист, аннотация, иллюстрации. Виды информации в книге: научная, художественная (с опорой на внешние показатели книги, ее справочно-иллюстративный материал).

Типы книг (изданий): книга-произведение, книга-сборник, собрание сочинений, периодическая печать, справочные издания (справочники, словари, энциклопедии).

Выбор книг на основе рекомендованного списка, картотеки, открытого доступа к детским книгам в библиотеке. Алфавитный каталог. Самостоятельное пользование соответствующими возрасту словарями и справочной литературой.

Работа с текстом художественного произведения. Понимание заглавия произведения, его адекватное соотношение с содержанием. Определение особенностей художественного текста: своеобразие выразительных средств языка (с помощью учителя). Осознание того, что фольклор есть выражение общечеловеческих нравственных правил и отношений.

Понимание нравственного содержания прочитанного, осознание мотивации поведения героев, анализ поступков героев с точки зрения норм морали. Осознание понятия "Родина", представления о проявлении любви к Родине в литературе разных народов (на примере народов России). Схожесть тем, идей, героев в фольклоре разных народов. Самостоятельное воспроизведение текста с использованием выразительных средств языка: последовательное воспроизведение эпизода с использованием специфической для данного произведения лексики (по вопросам учителя), рассказ по иллюстрациям, пересказ.

Характеристика героя произведения. Нахождение в тексте слов и выражений,



характеризующих героя и событие. Анализ (с помощью учителя), мотивы поступка персонажа. Сопоставление поступков героев по аналогии или по контрасту. Выявление авторского отношения к герою на основе анализа текста, авторских помет, имен героев.

Характеристика героя произведения. Портрет, характер героя, выраженные через поступки и речь.

Освоение разных видов пересказа художественного текста: подробный, выборочный и краткий (передача основных мыслей).

Подробный пересказ текста: определение главной мысли фрагмента, выделение опорных или ключевых слов, озаглавливание, подробный пересказ эпизода; деление текста на части, озаглавливание каждой части и всего текста, составление плана в виде назывных предложений из текста, в виде вопросов, в виде самостоятельно сформулированного высказывания.

Самостоятельный выборочный пересказ по заданному фрагменту: характеристика героя произведения (отбор слов, выражений в тексте, позволяющих составить рассказ о герое), описание места действия (выбор слов, выражений в тексте, позволяющих составить данное описание на основе текста).

Работа с учебными, научно-популярными и другими текстами. Понимание заглавия произведения; адекватное соотношение с его содержанием. Определение особенностей учебного и научно-популярного текстов (передача информации). Деление текста на части. Определение микротем. Ключевые или опорные слова. Воспроизведение текста с опорой на ключевые слова, модель, схему. Подробный пересказ текста. Краткий пересказ текста (выделение главного в содержании текста).

### 160.2.2.3. Говорение (культура речевого общения).

Осознание диалога как вида речи. Особенности диалогического общения: понимать вопросы, отвечать на них и самостоятельно задавать вопросы по тексту; выслушивать, не перебивая, собеседника и в вежливой форме высказывать свою точку зрения по обсуждаемому произведению (учебному, научно-познавательному, художественному тексту). Использование норм речевого этикета в условиях внеучебного общения.

Работа со словом (распознавание прямого и переносного значения слов, их многозначности), пополнение активного словарного запаса.

Монолог как форма речевого высказывания. Монологическое речевое высказывание небольшого объема с опорой на авторский текст, по предложенной теме или в виде (форме) ответа на вопрос. Отражение основной мысли текста в высказывании. Передача содержания прочитанного или прослушанного с учетом специфики учебного и художественного текста. Передача впечатлений (из повседневной жизни, от художественного произведения, произведения

изобразительного искусства) в рассказе (описание, рассуждение, повествование). Построение плана собственного высказывания. Отбор и использование выразительных средств языка (синонимы, антонимы, сравнение) с учетом особенностей монологического высказывания.

#### 160.2.2.4. Письмо (культура письменной речи).

Нормы письменной речи: соответствие содержания заголовку (отражение темы, места действия, характеров героев), использование выразительных средств языка (сравнение) в мини-сочинениях, рассказ на заданную тему.

#### 160.2.2.5. Круг детского чтения.

Произведения устного народного творчества разных народов России. Произведения классиков отечественной литературы XIX - XX вв., классиков детской литературы, произведения современной отечественной (с учетом многонационального характера России) и зарубежной литературы, доступные для восприятия обучающихся с ЗПР.

Представленность разных видов книг: историческая, приключенческая, фантастическая, научно-популярная, справочно-энциклопедическая литература; детские периодические издания (по выбору).

Основные темы детского чтения: фольклор разных народов, произведения о Родине, природе, детях, братьях наших меньших, труде, добре и зле, хороших и плохих поступках, юмористические произведения.

#### 160.2.2.6. Литературоведческая пропедевтика (практическое освоение).

Нахождение в тексте, определение значения в художественной речи (с помощью учителя) средств выразительности: синонимов, антонимов, сравнений.

Ориентировка в литературных понятиях: художественное произведение, автор (рассказчик), сюжет, тема; герой произведения: его портрет, речь, поступки, мысли; отношение автора к герою.

Прозаическая и стихотворная речь: узнавание, различение, выделение особенностей стихотворного произведения (ритм, рифма).

Фольклор и авторские художественные произведения (различение).

Жанровое разнообразие произведений. Малые фольклорные формы (колыбельные песни, потешки, пословицы и поговорки, загадки) - узнавание, различение, определение основного смысла.

Сказки (о животных, бытовые, волшебные). Художественные особенности сказок: лексика, построение (композиция). Литературная (авторская) сказка.

Рассказ, стихотворение, басня - общее представление о жанре, особенностях

построения и выразительных средствах.

160.2.2.7. Творческая деятельность обучающихся (на основе литературных произведений).

Интерпретация текста литературного произведения в творческой деятельности обучающихся: чтение по ролям, инсценирование, драматизация; устное словесное рисование, знакомство с различными способами работы с деформированным текстом и использование их (установление причинно-следственных связей, последовательности событий: соблюдение этапности в выполнении действий); изложение с элементами сочинения, создание собственного текста на основе художественного произведения (текст по аналогии), репродукций картин художников, по серии иллюстраций к произведению или на основе личного опыта.

160.2.3. Планируемые результаты освоения учебного предмета.

Предметные результаты:

понимание литературы как явления национальной и мировой культуры, средства сохранения и передачи нравственных ценностей и традиций;

осознание значимости чтения для личного развития; формирование представлений о мире, российской истории и культуре, первоначальных этических представлений, понятий о добре и зле, нравственности; успешности обучения по всем учебным предметам;

осознанное, правильное, плавное чтение вслух целыми словами с использованием некоторых средств устной выразительности речи;

понимание роли чтения, использование разных видов чтения;

формирование умения осознанно воспринимать и оценивать содержание текстов, участие в обсуждении прочитанных произведений, умение высказывать отношение к поступкам героев, оценивать поступки героев и мотивы поступков с учетом принятых в обществе норм и правил;

достижение необходимого для продолжения образования уровня читательской компетентности, общего речевого развития, то есть овладение техникой чтения вслух и про себя, элементарными приемами интерпретации, анализа и преобразования художественных, научно-популярных и учебных текстов;

формирование потребности в систематическом чтении;

выбор с помощью взрослого интересующей литературы.

### **2.1.3. Окружающий мир.**

160.3.1. Пояснительная записка.

Федеральная рабочая программа по предмету "Окружающий мир" на уровне начального общего образования обучающихся с ЗПР составлена на основе требований к результатам освоения АООП НОО, установленными ФГОС НОО обучающихся с ОВЗ, федеральной программы воспитания.

Учебный предмет "Окружающий мир" предметной области "Обществознание и естествознание" несет в себе большой развивающий потенциал: у обучающихся формируются предпосылки научного мировоззрения, познавательные интересы и способности, создаются условия для самопознания и саморазвития. Вместе с тем эмоциональная окрашенность большинства тем, яркость иллюстраций учебников и пособий, возможность видеосопровождения и наличие компьютерных программ, которые можно использовать в качестве обучающих, делает этот учебный предмет потенциально привлекательным для обучающихся.

Общая цель учебного предмета "Окружающий мир" заключается в формировании начальных знаний о природе и обществе - предпосылок для изучения широкого спектра учебных предметов в основной школе.

Изучение предмета "Окружающий мир", интегрирующего знания о природе, предметном мире, обществе и взаимодействии людей в нем, соответствует потребностям и интересам обучающихся младшего школьного возраста с ЗПР.

Обучающиеся с ЗПР овладевают основами практико-ориентированных знаний о человеке, природе и обществе, учатся осмысливать причинно-следственные связи в окружающем мире, на многообразном материале природы и культуры родного края. Курс обладает широкими возможностями для формирования у обучающихся фундамента экологической, и культурологической грамотности и соответствующих компетентностей - умений проводить наблюдения в природе, ставить опыты, соблюдать правила поведения в мире природы и людей, правила здорового образа жизни. Это позволит обучающимся освоить основы адекватного природо- и культуросообразного поведения в окружающей природной и социальной среде. А это ключ к осмыслению личного опыта, позволяя сделать явления окружающего мира понятными, знакомыми и предсказуемыми, давая обучающемуся с ЗПР возможность найти свое место в ближайшем окружении, попытаться прогнозировать направление своих личных интересов в гармонии с интересами природы и общества, тем самым обеспечивая в дальнейшем свое личное и социальное благополучие, что особенно важно для обучающихся с ЗПР.

Существенная особенность учебного предмета состоит в том, что в нем заложена содержательная основа для широкой реализации межпредметных связей всех дисциплин начального образования.

### 160.3.2. Содержание обучения.

#### 160.3.2.1. Человек и природа.

Природа - это то, что нас окружает, но не создано человеком. Природные

объекты и предметы, созданные человеком. Неживая и живая природа. Признаки предметов (цвет, форма, сравнительные размеры). Расположение предметов в пространстве (право, лево, верх, низ). Примеры явлений природы: смена времен года, снегопад, листопад, перелеты птиц, смена времени суток, рассвет, закат, ветер, дождь, гроза.

Вещество - то, из чего состоят все природные объекты и предметы. Разнообразие веществ в окружающем мире. Примеры веществ: соль, сахар, вода, природный газ. Твердые тела, жидкости, газы. Простейшие практические работы с веществами, жидкостями, газами.

Звезды и планеты. Солнце - ближайшая к нам звезда, источник света и тепла для всего живого на Земле. Земля - планета, общее представление о форме и размерах Земли. Глобус как модель Земли. Географическая карта и план. Материки и океаны, их названия, расположение на глобусе и карте. Важнейшие природные объекты своей страны, района. Ориентирование на местности. Компас.

Смена дня и ночи на Земле. Вращение Земли как причина смены дня и ночи. Времена года, их особенности (на основе наблюдений). Обращение Земли вокруг Солнца как причина смены времен года. Смена времен года в родном крае на основе наблюдений.

Погода, ее составляющие (температура воздуха, облачность, осадки, ветер). Наблюдение за погодой своего края.

Формы земной поверхности: равнины, горы, холмы, овраги (общее представление, условное обозначение равнин и гор на карте). Особенности поверхности родного края (краткая характеристика на основе наблюдений).

Водоемы, их разнообразие (океан, море, река, озеро, пруд, болото); использование человеком. Водоемы родного края (названия, краткая характеристика на основе наблюдений).

Воздух - смесь газов. Свойства воздуха. Значение воздуха для растений, животных, человека. Охрана, бережное использование воздуха.

Вода. Свойства воды. Состояния воды, ее распространение в природе, значение для живых организмов и хозяйственной жизни человека. Круговорот воды в природе. Охрана, бережное использование воды.

Полезные ископаемые, их значение в хозяйстве человека, бережное отношение людей к полезным ископаемым. Полезные ископаемые родного края (2 - 3 примера).

Почва, ее состав, значение для живой природы и для хозяйственной жизни человека. Охрана, бережное использование почв.

Растения, их разнообразие. Части растения (корень, стебель, лист, цветок, плод, семя). Условия, необходимые для жизни растения (свет, тепло, воздух, вода).

Наблюдение роста растений, фиксация изменений. Деревья, кустарники, травы. Дикорастущие, культурные и комнатные растения. Роль растений в природе и жизни людей, бережное отношение человека к дикорастущим растениям, уход за комнатными и культурными растениями. Растения родного края, названия и краткая характеристика на основе наблюдений.

Грибы: съедобные и ядовитые. Правила сбора грибов.

Животные, их разнообразие. Условия, необходимые для жизни животных (воздух, вода, тепло, пища). Насекомые, рыбы, земноводные, пресмыкающиеся, птицы, звери, их отличия. Особенности питания разных животных. Размножение животных. Дикие и домашние животные. Роль животных в природе и жизни людей. Охрана и бережное отношение человека к диким животным, уход за домашними животными. Животные родного края, их названия, краткая характеристика на основе наблюдений.

Лес, луг, водоем - единство живой и неживой природы (солнечный свет, воздух, вода, почва, растения, животные). Круговорот веществ. Взаимосвязи в природном сообществе: растения - пища и укрытие для животных; животные - распространители плодов и семян растений. Влияние человека на природные сообщества. Природные сообщества родного края (2 - 3 примера на основе наблюдений).

Природные зоны России: общее представление, основные природные зоны (климат, растительный и животный мир, особенности труда и быта людей, влияние человека на природу изучаемых зон, охрана природы).

Человек - часть природы. Зависимость жизни человека от природы. Этическое и эстетическое значение природы в жизни человека. Освоение человеком законов жизни природы посредством практической деятельности. Народный календарь (приметы, поговорки, пословицы), определяющий сезонный труд людей.

Положительное и отрицательное влияние деятельности человека на природу (в том числе на примере окружающей местности). Правила поведения в природе. Охрана природных богатств: воды, воздуха, полезных ископаемых, растительного и животного мира. Заповедники, национальные парки, их роль в охране природы. Красная книга России, ее значение, отдельные представители растений и животных Красной книги. Посильное участие в охране природы. Личная ответственность каждого человека за сохранность природы.

Человек. Ребенок, взрослый, пожилой человек. Мужчины и женщины, мальчики и девочки. Общее представление о строении тела человека. Системы органов (опорно-двигательная, пищеварительная, дыхательная, кровеносная, нервная, органы чувств), их роль в жизнедеятельности организма. Гигиена: уход за кожей, ногтями, волосами, зубами. Здоровый образ жизни, соблюдение режима, профилактика нарушений деятельности органов чувств, опорно-двигательной, пищеварительной, дыхательной, нервной систем. Измерение температуры тела

человека, частоты пульса. Понимание состояния своего здоровья, личная ответственность каждого человека за состояние своего здоровья и здоровья окружающих его людей. Внимание, уважительное отношение к людям с ограниченными возможностями здоровья, забота о них.

#### 160.3.2.2. Человек и общество.

Общество - совокупность людей, которые объединены общей культурой и связаны друг с другом совместной деятельностью во имя общей цели. Духовно-нравственные и культурные ценности российского общества, отраженные в государственных праздниках и народных традициях региона.

Человек - член общества, создатель и носитель культуры. Многонациональность - особенность нашей страны. Общее представление о вкладе разных народов в многонациональную культуру нашей страны. Ценность каждого народа для него самого и для всей страны. Взаимоотношения человека с другими людьми. Культура общения. Уважение к чужому мнению.

Семья - самое близкое окружение человека. Семейные традиции. Взаимоотношения в семье и взаимопомощь членов семьи. Оказание посильной помощи взрослым. Забота о детях, престарелых, больных - долг каждого человека. Родословная. Свои фамилия, имя, отчество, возраст. Имена и фамилии членов семьи. Знаковые даты и события в истории семьи, участие семьи в событиях страны и региона (стройках, Великой отечественной войне, в работе в тылу) семейные праздники, традиции. День Матери. День любви, семьи и верности.

Младший школьник. Правила поведения в школе, на уроке. Обращение к учителю. Классный, школьный коллектив, совместная учеба, игры, отдых. Школьные праздники и торжественные даты. День учителя. Составление режима дня школьника.

Друзья, взаимоотношения между ними; ценность дружбы, согласия, взаимной помощи. Правила взаимоотношений со взрослыми, сверстниками. Правила взаимодействия со знакомыми и незнакомыми взрослыми и сверстниками. Культура поведения в школе и других общественных местах.

Значение труда в жизни человека и общества. Трудолюбие как общественно значимая ценность в культуре народов России и мира. Профессии людей. Личная ответственность человека за результаты своего труда и профессиональное мастерство.

Общественный транспорт. Транспорт города или села. Наземный, воздушный и водный транспорт. Правила пользования транспортом.

Средства массовой информации: радио, телевидение, пресса, Интернет.

Наша Родина - Россия, Российская Федерация. Ценностно-смысловое содержание понятий "Родина", "Отечество", "Отчизна". Государственная символика

России: Государственный герб России, Государственный флаг России, Государственный гимн России; правила поведения при прослушивании гимна. Конституция - Основной закон Российской Федерации. Права ребенка.

Президент Российской Федерации - глава государства. Ответственность главы государства за социальное и духовно-нравственное благополучие граждан.

Праздник в жизни общества как средство укрепления общественной солидарности и упрочения духовно-нравственных связей между соотечественниками. Новый год, Рождество, День защитника Отечества, 8 Марта, День весны и труда, День Победы, День России, День защиты детей, День народного единства, День Конституции. Праздники и памятные даты своего региона. Оформление плаката или стенной газеты к государственному празднику.

Россия на карте, государственная граница России.

Москва - столица России. Достопримечательности Москвы: Кремль, Красная площадь, Большой театр Расположение Москвы на карте.

Города России. Санкт-Петербург: достопримечательности (Зимний дворец, памятник Петру I - Медный всадник, разводные мосты через Неву), города Золотого кольца России (по выбору). Главный город родного края: достопримечательности, история и характеристика отдельных исторических событий, связанных с ним.

Россия - многонациональная страна. Народы, населяющие Россию, их обычаи, характерные особенности быта (по выбору).

Родной край - частица России. Родной город (населенный пункт), регион (область, край, республика): название, основные достопримечательности; музеи, театры, спортивные комплексы. Особенности труда людей родного края, их профессии. Названия разных народов, проживающих в данной местности, их обычаи, характерные особенности быта. Важные сведения из истории родного края. Святыни родного края. Проведение дня памяти выдающегося земляка.

История Отечества. Счет лет в истории. Наиболее важные и яркие события общественной и культурной жизни страны в разные исторические периоды: Древняя Русь, Московское государство, Российская империя, СССР, Российская Федерация. Картины быта, труда, традиций людей в разные исторические времена. Выдающиеся люди разных эпох. Охрана памятников истории и культуры. Страны и народы мира. Общее представление о многообразии стран, народов на Земле. Знакомство с 3 - 4 (несколькими) странами (по выбору): название, расположение на политической карте, столица, главные достопримечательности.

160.3.2.3. Правила безопасной жизни.

Ценность здоровья и здорового образа жизни.

Режим дня обучающегося, чередование труда и отдыха в режиме дня; личная



гигиена. Физическая культура, закаливание, игры на воздухе как условие сохранения и укрепления здоровья. Личная ответственность каждого человека за сохранение и укрепление своего физического и нравственного здоровья. Номера телефонов экстренной помощи. Первая помощь при легких травмах (ушиб, порез, ожог), обмороживании, перегреве.

Дорога от дома до школы, правила безопасного поведения на дорогах, в лесу, на водоеме в разное время года. Правила пожарной безопасности, основные правила обращения с газом, электричеством, водой.

Правила безопасного поведения в природе.

Правило безопасного поведения в общественных местах. Правила взаимодействия с незнакомыми людьми.

Забота о здоровье и безопасности окружающих людей - нравственный долг каждого человека.

160.3.3. Планируемые результаты освоения учебного предмета:

1) сформированность уважительного отношения к России, родному краю, своей семье, истории, культуре, природе нашей страны, ее современной жизни;

2) расширение, углубление и систематизация знаний о предметах и явлениях окружающего мира, осознание целостности окружающего мира, освоение основ экологической грамотности, элементарных правил нравственного поведения в мире природы и людей, норм здоровьесберегающего поведения в природной и социальной среде;

3) усвоение простейших взаимосвязей и взаимозависимостей между миром живой и неживой природы, между деятельностью человека и происходящими изменениями в окружающей среде;

4) развитие навыков устанавливать и выявлять причинно-следственные связи в окружающем мире, умение прогнозировать простые последствия собственных действий и действий, совершаемых другими людьми.

2.1.4. Труд (технология)

## **ПОЯСНИТЕЛЬНАЯ ЗАПИСКА**

Рабочая программа по учебному предмету "Труд (технология)" включает пояснительную записку, содержание обучения, планируемые результаты освоения программы учебного предмета, тематическое планирование.

Рабочая программа по предмету "Труд (технология)" на уровне начального общего образования составлена на основе требований к результатам освоения основной образовательной программы начального общего образования, представленных в Федеральном государственном образовательном стандарте начального общего образования обучающихся с ОВЗ.

Содержание обучения раскрывается через модули, которые предлагаются для обязательного изучения в каждом классе начальной школы.

Перечень УУД, формирование которых может быть достигнуто средствами учебного предмета "Труд (технология)" с учетом психофизических особенностей обучающихся с ЗПР начальных классов: познавательные, коммуникативные и регулятивные.

В 1, 1 дополнительном и 2 классах предлагается пропедевтический уровень формирования УУД, поскольку становление универсальности действий на этом этапе обучения только начинается.

В познавательных УУД выделен специальный раздел "Работа с информацией".

С учетом того, что выполнение правил совместной деятельности строится на интеграции регулятивных УУД (определенные волевые усилия, саморегуляция, самоконтроль, проявление терпения и доброжелательности при налаживании отношений) и коммуникативных УУД (способность вербальными средствами устанавливать взаимоотношения), их перечень дан в специальном разделе "Совместная деятельность".

Планируемые результаты включают личностные, метапредметные результаты за период обучения, а также предметные достижения обучающихся с ЗПР за каждый год обучения в начальной школе.

В тематическом планировании описывается программное содержание по всем разделам (темам) содержания обучения каждого класса, а также раскрываются методы и формы организации обучения и характеристика деятельности, которые целесообразно использовать при изучении той или иной темы.

Изучение предмета "Труд (технология)" представляет значительные трудности для детей с ЗПР в силу их психофизических особенностей:

- незрелость эмоционально-волевой сферы приводит к сложностям инициации волевых усилий при начале работы над изделием;
- отставание в сформированности регуляции и саморегуляции поведения затрудняет процесс длительного сосредоточения на каком-либо одном действии;
- недостаточное развитие восприятия является основой возникновения трудностей при выделении существенных (главных) признаках объектов, построении целостного образа, сложностям узнавания известных предметов в незнакомом ракурсе;

- импульсивность действий, недостаточная выраженность ориентировочного этапа, целенаправленности, низкая продуктивность деятельности приводят к низкому качеству получаемого изделия, недовольству полученным результатом;
- нарушение внимания: его неустойчивость, сниженная концентрация, повышенная отвлекаемость, нередко сопровождающееся повышенной двигательной и речевой активностью, влечет за собой сложности понимания технологии работы с тем или иным материалом;
- медленное формирование новых навыков требует многократных указаний и упражнений для их закрепления.

Адаптация программы происходит за счет сокращения сложных понятий и терминов; основные сведения в программе даются дифференцированно. Одни факты изучаются таким образом, чтобы обучающиеся смогли опознать их, опираясь на существенные признаки, по другим вопросам обучающиеся получают только общие представления. Ряд сведений познается обучающимися в результате практической деятельности.

В курсе предмета "Труд (технология)" осуществляется реализация широкого спектра межпредметных связей, что также способствует лучшему усвоению образовательной программы обучающимися с ЗПР.

Математика: моделирование, выполнение расчетов, вычислений, построение простых форм с учетом основ геометрии, работа с геометрическими фигурами, числами.

Изобразительное искусство: использование средств художественной выразительности, правил декоративно-прикладного искусства и дизайна.

Окружающий мир: природные формы и конструкции как универсальный источник инженерно-художественных идей для мастера; природа как источник сырья, этнокультурные традиции.

Родной язык: использование важнейших видов речевой деятельности и основных типов учебных текстов в процессе анализа заданий и обсуждения результатов практической деятельности.

Литературное чтение: работа с текстами для создания образа, реализуемого в изделии.

Важнейшая особенность уроков труда (технологии) в начальной школе является предметно-практическая деятельность как необходимая составляющая целостного процесса интеллектуального, а также духовного и нравственного развития обучающихся с ЗПР младшего школьного возраста.

Основной целью предмета является успешная социализация обучающихся с ЗПР, формирование у них функциональной грамотности на базе знакомства и освоения культурологических и конструкторско-технологических знаний (о рукотворном мире и общих правилах его создания в рамках исторически

меняющихся технологий) и соответствующих им практических умений, представленных в содержании учебного предмета.

Для реализации основной цели данного предмета необходимо решение системы приоритетных задач: образовательных, коррекционно-развивающих и воспитательных.

Образовательные задачи курса:

- формирование общих представлений о культуре и организации трудовой деятельности как важной части общей культуры человека;
- становление элементарных базовых знаний и представлений о предметном (рукотворном) мире как результате деятельности человека, его взаимодействии с миром природы, правилах и технологиях создания, исторически развивающихся современных производствах и профессиях;
- формирование основ чертежно-графической грамотности, умения работать с простейшей технологической документацией (рисунок, чертеж, эскиз, схема);
- формирование элементарных знаний и представлений о различных материалах, технологиях их обработки и соответствующих умений.

Коррекционно-развивающие задачи:

- развитие сенсомоторных процессов, психомоторной координации, глазомера через формирование практических умений;
- расширение кругозора, развитие способности творческого использования полученных знаний и умений в практической деятельности;
- развитие познавательных психических процессов и приемов умственной деятельности посредством включения мыслительных операций в ходе выполнения практических заданий;
- развитие гибкости и вариативности мышления, способностей к изобретательской деятельности.

Воспитательные задачи:

- воспитание уважительного отношения к людям труда, к культурным традициям, понимания ценности предшествующих культур, отраженных в материальном мире;
- развитие социально ценных личностных качеств: организованности, аккуратности, добросовестного и ответственного отношения к работе, взаимопомощи, волевой саморегуляции, активности и инициативности;

- воспитание интереса к продуктивной созидательной деятельности, мотивации успеха и достижений, стремления к творческой самореализации;
- становление экологического сознания, внимательного и вдумчивого отношения к окружающей природе, осознание взаимосвязь рукотворного мира с миром природы;
- воспитание положительного отношения к коллективному труду, применение правил культуры общения, проявление уважения к взглядам и мнению других людей.

В соответствии с ФГОС НОО обучающихся с ОВЗ учебный предмет "Труд (технология)" входит в предметную область "Технология" и является обязательным для изучения.

Содержание предмета "Труд (технология)" структурировано как система тематических модулей и входит в учебный план 1 - 4 классов программы начального общего образования в объеме 1 учебного часа в неделю. Изучение содержания всех модулей в 1 - 4 классах обязательно.

Общее число часов, отведенных на изучение учебного предмета "Труд (технология)", - 168 (1 час в неделю в каждом классе): 1 класс - 33 часа, 1 дополнительный класс - 33 часа, 2 класс - 34 часа, 3 класс - 34 часа, 4 класс - 34 часа.

## СОДЕРЖАНИЕ УЧЕБНОГО ПРЕДМЕТА

Содержание программы начинается с характеристики основных структурных единиц курса "Труд (технология)", которые соответствуют ФГОС НОО и являются общими для каждого года обучения. Вместе с тем их содержательное наполнение развивается и обогащается концентрически от класса к классу. При этом учитывается, что собственная логика данного учебного курса не является столь же жесткой, как в ряде других учебных курсов, в которых порядок изучения тем и их развития требует строгой и единой последовательности. На уроках труда (технологии) этот порядок и конкретное наполнение разделов в определенных пределах могут быть более свободными.

Основные модули курса "Труд (технология)":

1. модуль "Технологии, профессии и производства";
2. модуль "Технологии ручной обработки материалов":

технологии работы с бумагой и картоном;  
 технологии работы с пластичными материалами;  
 технологии работы с природным материалом;  
 технологии работы с текстильными материалами;

технологии работы с другими доступными материалами (например, пластик, поролон, фольга, солома и другие);

### 3. модуль "Конструирование и моделирование":

работа с конструктором (реализуется с учетом возможностей материально-технической базы образовательной организации);

конструирование и моделирование из бумаги, картона, пластичных материалов, природных и текстильных материалов;

робототехника (реализуется с учетом возможностей материально-технической базы образовательной организации);

### 4. модуль "Информационно-коммуникативные технологии" (реализуются с учетом возможностей материально-технической базы образовательной организации).

## **Содержание учебного предмета "Труд (технология)" в 1 классе (33 часа).**

Выделение часов на изучение разделов приблизительное. Возможно их небольшое варьирование в рабочих программах педагогов.

### **Модуль "Технологии, профессии и производства" (6 часов).**

Природа как источник сырьевых ресурсов и творчества мастеров. Бережное отношение к природе. Общее понятие об изучаемых материалах, их происхождении, разнообразии. Подготовка к работе. Рабочее место, его организация в зависимости от вида работы. Безопасное использование и хранение инструментов.

Профессии родных и знакомых. Профессии, связанные с изучаемыми материалами и производствами.

### **Модуль "Технологии ручной обработки материалов" (15 часов).**

Бережное, экономное и рациональное использование обрабатываемых материалов.

Основные технологические операции ручной обработки материалов: разметка деталей, выделение деталей,

Способы разметки деталей: по шаблону, с опорой на рисунки, графическую инструкцию, простейшую схему. Способы соединения деталей в изделии: с помощью пластилина, клея, скручивание, сшивание. Приемы и правила аккуратной работы с клеем.

Подбор соответствующих инструментов и способов обработки материалов в зависимости от их свойств и видов изделий. Инструменты и приспособления (ножницы, линейка, игла, гладилка, стека, шаблон и другие), их правильное, рациональное и безопасное использование.

Пластические массы, их виды (пластилин, пластика и другие). Приемы изготовления изделий доступной по сложности формы из них: разметка на глаз, отделение части (стекой, отрыванием), придание формы.

Наиболее распространенные виды бумаги. Их общие свойства. Простейшие способы обработки бумаги различных видов: сгибание и складывание, сминание, обрывание, склеивание. Резание бумаги ножницами. Правила работы с ножницами, их передачи и хранение.

Виды природных материалов (плоские, например, листья и объемные, например, орехи, шишки, семена, ветки). Приемы работы с природными материалами: соединение деталей (приклеивание, соединение с помощью пластилина).

Общее представление о тканях (текстиле) и свойствах. Швейные инструменты и приспособления (иглы, булавки и другие). Отмеривание и заправка нитки в иголку, строчка прямого стежка.

### **Модуль "Конструирование и моделирование" (10 часов).**

Простые конструкции из разных материалов (пластические массы, бумага, текстиль и другое) и способы их создания. Общее представление о конструкции изделия. Способы соединения деталей в изделиях из разных материалов. Конструирование по модели (на плоскости).

### **Модуль "Информационно-коммуникативные технологии" (2 часа).**

Демонстрация педагогом материалов на информационных носителях.

УУД (пропедевтический уровень).

#### Познавательные УУД:

ориентироваться в терминах, используемых в технологии (в пределах изученного); воспринимать и использовать предложенную инструкцию (устную, графическую); анализировать с помощью педагога устройство простых изделий по образцу, рисунку.

#### Работа с информацией:

воспринимать информацию (представленную в объяснении педагога или в учебнике), использовать ее в работе;

учиться понимать простейшую знаково-символическую информацию (схема, рисунок) и строить под руководством педагога работу в соответствии с ней.

#### Коммуникативные УУД:

участвовать в коллективном обсуждении: отвечать на вопросы, уважительно относиться к одноклассникам;

строить простые высказывания, сообщения в устной форме (по содержанию изученных тем) на доступном уровне.

#### Регулятивные УУД:

принимать и удерживать в процессе деятельности предложенную учебную задачу; действовать по плану, предложенному педагогом, работать с использованием графической инструкции учебника;

организовывать под руководством педагога свою деятельность: производить подготовку к уроку рабочего места, поддерживать на нем порядок в течение урока, производить необходимую уборку по окончании работы.

#### Совместная деятельность:

проявлять положительное отношение к включению в совместную работу, к простым видам сотрудничества;

принимать участие в парных, групповых, коллективных видах работы, в процессе изготовления изделий осуществлять элементарное сотрудничество.

## **Содержание учебного предмета "Труд (технология)" в 1 дополнительном классе (33 часа).**

Выделение часов на изучение разделов приблизительное. Возможно их небольшое варьирование в авторских курсах предмета.

### **Модуль "Технологии, профессии и производства" (6 часов).**

Красота и разнообразие природных форм, их передача в изделиях из различных материалов. Наблюдения природы и фантазия мастера как условия создания изделия. Общее понятие об изучаемых материалах, их происхождении, разнообразии. Рациональное размещение на рабочем месте материалов и инструментов; поддержание порядка во время работы; уборка по окончании работы. Рациональное и безопасное использование и хранение инструментов.

Профессии сферы обслуживания.

Традиции и праздники народов России, ремесла, обычаи.

### **Модуль "Технологии ручной обработки материалов" (15 часов).**

Бережное, экономное и рациональное использование обрабатываемых материалов. Использование конструктивных особенностей материалов при изготовлении изделий.

Основные технологические операции ручной обработки материалов: разметка деталей, выделение деталей, формообразование деталей, сборка изделия, отделка изделия или его деталей.

Способы разметки деталей: по шаблону, линейке (как направляющему инструменту без откладывания размеров) с опорой на рисунки, графическую инструкцию, простейшую схему. Чтение условных графических изображений (называние операций, способов и приемов работы, последовательности изготовления изделий). Правила экономной и аккуратной разметки. Рациональная разметка и вырезание нескольких одинаковых деталей из бумаги. Способы соединения деталей в изделии: с помощью пластилина, клея, скручивание, сшивание и другие. Приемы и правила аккуратной работы с клеем. Отделка изделия или его деталей (окрашивание, вышивка, аппликация и другие).

Подбор соответствующих инструментов и способов обработки материалов в зависимости от их свойств и видов изделий. Инструменты и приспособления (ножницы, линейка, игла, гладилка, стека, шаблон и другие), их правильное, рациональное и безопасное использование.

Пластические массы, их виды (пластилин, пластика и другие). Приемы изготовления изделий доступной по сложности формы из них: разметка на глаз, отделение части (стекой, отрыванием), придание формы.

Наиболее распространенные виды бумаги. Их общие свойства. Простейшие способы обработки бумаги различных видов: сгибание и складывание, сминание, обрывание, склеивание и другое. Резание бумаги ножницами. Правила безопасной работы, передачи и хранения ножниц. Картон.

Виды природных материалов (плоские, например, листья и объемные, например, орехи, шишки, семена, ветки). Приемы работы с природными материалами: подбор материалов в соответствии с замыслом, составление композиции, соединение деталей (приклеивание, соединение с помощью пластилина).



Общее представление о тканях (текстиле), их строении и свойствах. Швейные инструменты и приспособления (иглы, булавки и другие). Отмеривание и заправка нитки в иголку, строчка прямого стежка.

Использование дополнительных отделочных материалов.

### **Модуль "Конструирование и моделирование" (10 часов).**

Объемные конструкции из разных материалов (пластические массы, бумага, текстиль и другое) и способы их создания. Общее представление о детали и части изделия, их взаимное расположение в общей конструкции. Способы соединения деталей в изделиях из разных материалов. Образец, анализ конструкции образцов изделий, изготовление изделий по образцу, рисунку. Взаимосвязь выполняемого действия и результата. Элементарное прогнозирование порядка действий в зависимости от желаемого (необходимого) результата; выбор способа работы в зависимости от требуемого результата (замысла).

### **Модуль "Информационно-коммуникативные технологии" (2 часов).**

Демонстрация педагогом материалов на информационных носителях.

Информация. Виды информации.

#### **УУД (пропедевтический уровень).**

##### Познавательные УУД:

ориентироваться в терминах, используемых в технологии (в пределах изученного); воспринимать и использовать предложенную инструкцию (устную, графическую); анализировать под руководством педагога устройство простых изделий по образцу, рисунку, выделять основные и второстепенные составляющие конструкции с опорой на образец.

##### Работа с информацией:

воспринимать информацию (представленную в объяснении педагога или в учебнике), использовать ее в работе;

понимать и анализировать с помощью педагога простейшую знаковосимволическую информацию (схема, рисунок) и строить работу в соответствии с ней.

##### Коммуникативные УУД:

участвовать в коллективном обсуждении: отвечать на вопросы, выполнять правила этики общения: уважительное отношение к одноклассникам, внимание к мнению другого;

строить несложные высказывания, сообщения в устной форме (по содержанию изученных тем) на доступном для обучающегося с ЗПР уровне.

##### Регулятивные УУД:

принимать и удерживать в процессе деятельности предложенную учебную задачу; действовать по плану, предложенному педагогом, работать с опорой на графическую инструкцию учебника;

понимать критерии оценки качества работы;

организовывать свою деятельность под руководством педагога: производить подготовку к уроку рабочего места, поддерживать на нем порядок в течение урока, производить необходимую уборку по окончании работы.

##### Совместная деятельность:

проявлять положительное отношение к включению в совместную работу, к простым видам сотрудничества;

принимать участие в парных, групповых, коллективных видах работы, в процессе изготовления изделий осуществлять элементарное сотрудничество.

### **Содержание учебного предмета "Труд (технология)" во 2 классе (34 часа).**

#### **Модуль "Технологии, профессии и производства" (8 часов).**

Рукотворный мир как результат труда человека. Элементарные представления об основных принципах создания мира вещей: прочность конструкции, удобство использования, эстетическая выразительность. Изготовление изделий с учетом данных принципов. Общее представление о технологическом процессе: анализ устройства и назначения изделия; выстраивание последовательности практических действий и технологических операций; подбор материалов и инструментов; экономная разметка; обработка с целью получения (выделения) деталей, сборка, отделка изделия; проверка изделия в действии, внесение необходимых дополнений и изменений. Изготовление изделий из различных материалов с соблюдением этапов технологического процесса.

Мастера и их профессии; правила мастера. Культурные традиции.

Элементарная творческая и проектная деятельность (создание замысла, его детализация и воплощение). Несложные коллективные, групповые проекты.

#### **Модуль "Технологии ручной обработки материалов" (14 часов).**

Многообразие материалов, их свойств и их практическое применение в жизни. Исследование и сравнение элементарных физических, механических и технологических свойств различных материалов. Выбор материалов по их декоративно-художественным и конструктивным свойствам.

Основные технологические операции ручной обработки материалов в процессе изготовления изделия: разметка деталей (с помощью линейки), формообразование деталей (сгибание, складывание тонкого картона и плотных видов бумаги и другое), сборка изделия (сшивание). Подвижное соединение деталей изделия.

Виды условных графических изображений: рисунок, простейший чертеж, эскиз, схема. Чертежные инструменты (линейка, угольник, циркуль). Их функциональное назначение, конструкция. Приемы безопасной работы с колющими инструментами (циркуль).

Технология обработки бумаги и картона. Назначение линий чертежа (контур, линия разреза, сгиба, выносная, размерная). Изготовление изделий по рисунку, простейшему чертежу или эскизу, схеме. Сгибание и складывание тонкого картона и плотных видов бумаги - биговка. Подвижное соединение деталей на проволоку, толстую нитку.

Технология обработки текстильных материалов. Строение ткани (поперечное и продольное направление нитей). Ткани и нитки растительного происхождения (полученные на основе натурального сырья). Виды ниток (швейные, мулине). Трикотаж, нетканые материалы (общее представление), его строение и основные свойства. Строчка прямого стежка и ее варианты (перевивы, наборы) и (или) строчка косого стежка и ее варианты (крестик, стебельчатая, елочка) (выбор строчек и порядка их освоения по классам определяется педагогом). Лекало. Разметка с помощью лекала (простейшей выкройки). Технологическая последовательность изготовления несложного швейного изделия (разметка деталей, выкраивание деталей, отделка деталей, сшивание деталей).

Использование дополнительных материалов (например, проволока, пряжа, бусины).

### **Модуль "Конструирование и моделирование" (10 часов).**

Основные и дополнительные детали. Общее представление о правилах создания гармоничной композиции. Симметрия, способы разметки и конструирования симметричных форм.

Конструирование и моделирование изделий из различных материалов по простейшему чертежу или эскизу. Подвижное соединение деталей конструкции.

### **Модуль "Информационно-коммуникативные технологии" (2 часа).**

Демонстрация педагогом материалов на информационных носителях.

Поиск информации. Интернет как источник информации.

### **УУД.**

#### Познавательные УУД:

ориентироваться в терминах, используемых в технологии (в пределах изученного);  
выполнять работу в соответствии с образцом, инструкцией, устной или письменной;  
выполнять действия анализа и синтеза, сравнения, группировки с учетом указанных критериев с опорой на образец, под руководством педагога;  
воспроизводить порядок действий при решении учебной (практической) задачи с опорой на план, образец.

#### Работа с информацией:

получать под руководством педагога информацию из учебника и других дидактических материалов, использовать ее в работе;

понимать и анализировать под руководством педагога знаково-символическую информацию (чертеж, эскиз, рисунок, схема) и строить работу в соответствии с ней.

#### Коммуникативные УУД:

выполнять правила участия в учебном диалоге: задавать вопросы, высказывать свое мнение; отвечать на вопросы; проявлять уважительное отношение к одноклассникам, внимание к мнению другого;

делиться впечатлениями о прослушанном (прочитанном) тексте, рассказе педагога; о выполненной работе, созданном изделии на доступном для обучающегося с ЗПР уровне.

#### Регулятивные УУД:

понимать и принимать учебную задачу;

организовывать свою деятельность;

понимать предлагаемый план действий, действовать по плану;

прогнозировать необходимые действия для получения практического результата, планировать работу с опорой на план, схему;

выполнять элементарные действия контроля и оценки с опорой на план;

воспринимать советы, оценку педагога и одноклассников, стараться учитывать их в работе.

#### Совместная деятельность:

выполнять элементарную совместную деятельность в процессе изготовления изделий, осуществлять взаимопомощь;

выполнять правила совместной работы: договариваться, выполнять ответственно свою часть работы, уважительно относиться к чужому мнению.

## **Содержание учебного предмета "Труд (технология)" в 3 классе (34 часа).**

### **Модуль "Технологии, профессии и производства" (8 часов).**

Непрерывность процесса деятельностного освоения мира человеком и создания культуры. Материальные и духовные потребности человека как движущие силы прогресса.

Разнообразие творческой трудовой деятельности в современных условиях. Разнообразие предметов рукотворного мира: архитектура, техника, предметы быта и декоративно-прикладного искусства. Современные производства и профессии, связанные с обработкой материалов, аналогичных используемым на уроках труда (технологии).

Общие правила создания предметов рукотворного мира: соответствие формы, размеров, материала и внешнего оформления изделия его назначению.

Мир современной техники. Информационно-коммуникационные технологии в жизни современного человека.

Элементарная творческая и проектная деятельность. Коллективные, групповые и индивидуальные проекты в рамках изучаемой тематики. Совместная работа в малых группах, осуществление сотрудничества; распределение работы, выполнение социальных ролей (руководитель (лидер) и подчиненный).

### **Модуль "Технологии ручной обработки материалов" (10 часов).**

Некоторые (доступные в обработке) виды искусственных и синтетических материалов. Разнообразие технологий и способов обработки материалов в различных видах изделий; сравнительный анализ технологий при использовании того или иного материала (например, аппликация из бумаги и ткани, коллаж). Выбор материалов по их декоративно-художественным и технологическим свойствам, использование соответствующих способов обработки материалов в зависимости от назначения изделия.

Инструменты и приспособления (циркуль, угольник, канцелярский нож, шило и другие); называние и выполнение приемов их рационального и безопасного использования.

Углубление общих представлений о технологическом процессе (анализ устройства и назначения изделия; выстраивание последовательности практических действий и технологических операций; подбор материалов и инструментов; экономная разметка материалов; обработка с целью получения деталей, сборка, отделка изделия; проверка изделия в действии, внесение необходимых дополнений и изменений). Рицовка. Изготовление объемных изделий из разверток. Преобразование разверток несложных форм.

Технология обработки бумаги и картона. Виды картона (гофрированный, толстый, тонкий, цветной). Чтение и построение простого чертежа (эскиза) развертки изделия. Разметка деталей с опорой на простейший чертеж, эскиз. Выполнение измерений, расчетов, несложных построений.

Выполнение рицовки на картоне с помощью канцелярского ножа, выполнение отверстий шилом.

Технология обработки текстильных материалов. Использование трикотажа и нетканых материалов для изготовления изделий. Использование вариантов строчки косого стежка (крестик, стебельчатая и другие) и (или) петельной строчки для

соединения деталей изделия и отделки. Пришивание пуговиц. Изготовление швейных изделий из нескольких деталей.

Использование дополнительных материалов. Комбинирование разных материалов в одном изделии.

### **Модуль "Конструирование и моделирование" (12 часов).**

Конструирование и моделирование изделий из различных материалов, в том числе конструктора по заданным условиям (техничко-технологическим, функциональным, декоративно-художественным). Способы подвижного и неподвижного соединения деталей конструктора, их использование в изделиях; жесткость и устойчивость конструкции.

Создание простых макетов и моделей архитектурных сооружений, технических устройств, бытовых конструкций. Использование измерений и построений для решения практических задач.

### **Модуль "Информационно-коммуникативные технологии" (4 часа).**

Информационная среда, основные источники (органы восприятия) информации, получаемой человеком. Сохранение и передача информации. Информационные технологии. Источники информации, используемые человеком в быту: телевидение, радио, печатные издания, персональный компьютер и другие. Современный информационный мир. Персональный компьютер и его назначение. Правила пользования персональным компьютером для сохранения здоровья. Назначение основных устройств компьютера для ввода, вывода и обработки информации. Работа с доступной информацией (книги, музеи, беседы (мастер-классы) с мастерами, Интернет, видео) (практическая работа на персональном компьютере организуется в соответствии с материально-техническими возможностями образовательной организации). Работа с текстовым редактором.

### **УУД.**

#### Познавательные УУД:

ориентироваться в терминах, используемых в технологии, использовать их в ответах на вопросы и высказываниях (в пределах изученного);

осуществлять анализ с опорой на план предложенных образцов с выделением существенных и несущественных признаков;

выполнять работу в соответствии с инструкцией, устной или письменной, а также графически представленной в схеме, таблице, при необходимости обращаясь к помощи педагога;

классифицировать изделия по существенному признаку (используемый материал, форма, размер, назначение, способ сборки) с использованием образца;

читать и воспроизводить под руководством педагога простой чертеж (эскиз) развертки изделия;

восстанавливать нарушенную последовательность выполнения изделия.

#### Работа с информацией:

анализировать по предложенному плану и использовать знаково-символические средства представления информации для создания моделей и макетов изучаемых объектов;

осуществлять поиск необходимой информации для выполнения учебных заданий с использованием учебной литературы под руководством педагога;

использовать средства информационно-коммуникационных технологий для решения учебных и практических задач, в том числе Интернет под руководством педагога.

#### Коммуникативные УУД:

строить простое монологическое высказывание, владеть диалогической формой коммуникации;

описывать с использованием плана предметы рукотворного мира;

формулировать собственное мнение, аргументировать на доступном уровне выбор вариантов и способов выполнения задания.

#### Регулятивные УУД:

принимать и сохранять учебную задачу, осуществлять поиск средств для ее решения под руководством педагога;

действовать по плану;

выполнять элементарные действия контроля и оценки; выявлять с опорой на образец ошибки и недочеты по результатам работы, устанавливать их причины;

проявлять волевую саморегуляцию при выполнении задания.

#### Совместная деятельность:

договариваться, приходить к общему решению, отвечать за общий результат работы; выполнять роли лидера, подчиненного, соблюдать равноправие и дружелюбие;

осуществлять взаимопомощь, проявлять ответственность при выполнении своей части работы.

### **Содержание учебного предмета "Труд (технология)" в 4 классе (34 часа).**

#### **Модуль "Технологии, профессии и производства" (12 часов).**

Профессии и технологии современного мира. Использование достижений науки в развитии технического прогресса. Изобретение и использование синтетических материалов с определенными заданными свойствами в различных отраслях и профессиях. Нефть как универсальное сырье. Материалы, получаемые из нефти (пластик, стеклоткань, пенопласт и другие).

Профессии, связанные с опасностями (пожарные, космонавты, химики и другие).

Информационный мир, его место и влияние на жизнь и деятельность людей. Влияние современных технологий и преобразующей деятельности человека на окружающую среду, способы ее защиты.

Бережное и уважительное отношение людей к культурным традициям. Изготовление изделий с учетом традиционных правил и современных технологий (лепка, вязание, шитье, вышивка и другое).

Элементарная творческая и проектная деятельность (реализация заданного или собственного замысла, поиск оптимальных конструктивных и технологических решений). Коллективные, групповые и индивидуальные проекты на основе содержания материала, изучаемого в течение учебного года.

#### **Модуль "Технологии ручной обработки материалов" (6 часов).**

Синтетические материалы: ткани, полимеры (пластик, поролон). Их свойства. Создание синтетических материалов с заданными свойствами.

Использование измерений, вычислений и построений для решения практических задач. Внесение дополнений и изменений в условные графические изображения в соответствии с дополнительными (измененными) требованиями к изделию.

Технология обработки бумаги и картона. Подбор материалов в соответствии с замыслом, особенностями конструкции изделия. Определение оптимальных способов разметки деталей, сборки изделия. Выбор способов отделки. Комбинирование разных материалов в одном изделии.

Совершенствование умений выполнять разные способы разметки с помощью чертежных инструментов. Освоение доступных художественных техник.

Технология обработки текстильных материалов. Обобщенное представление о видах тканей (натуральные, искусственные, синтетические), их свойствах и областях использования. Дизайн одежды в зависимости от ее назначения, моды, времени. Раскрой деталей по несложным готовым лекалам (выкройкам). Строчка петельного стежка и ее варианты, ее назначение (соединение и отделка деталей) и (или) строчки петлеобразного и крестообразного стежков (соединительные и отделочные). Подбор ручных строчек для сшивания и отделки изделий. Простейший ремонт изделий.

Технология обработки синтетических материалов. Пластик, поролон, полиэтилен. Общее знакомство, сравнение свойств.

Комбинированное использование разных материалов.

### **Модуль "Конструирование и моделирование" (10 часов).**

Современные требования к техническим устройствам (экологичность, безопасность, эргономичность и другие).

Конструирование и моделирование изделий из различных материалов, в том числе конструктора по проектному заданию.

Робототехника. Конструктивные, соединительные элементы и основные узлы робота. Инструменты и детали для создания робота. Конструирование робота. Составление алгоритма действий робота. Программирование, тестирование робота. Преобразование конструкции робота. Презентация робота.

### **Модуль "Информационно-коммуникативные технологии" (6 часов).**

Работа с доступной информацией в Интернете и на цифровых носителях информации (практическая работа на персональном компьютере организуется в соответствии с материально-техническими возможностями образовательной организации).

Электронные и медиаресурсы в художественно-конструкторской, проектной, предметной преобразующей деятельности. Работа с цифровыми материалами. Поиск дополнительной информации по тематике творческих и проектных работ, использование рисунков из ресурса компьютера в оформлении изделий. Создание презентаций.

## **УУД.**

### Познавательные УУД:

ориентироваться в терминах, используемых в технологии, использовать их в ответах на вопросы и высказываниях (в пределах изученного);

анализировать с использованием плана конструкции предложенных образцов изделий;

конструировать и моделировать изделия из различных материалов по образцу, рисунку, простейшему чертежу, эскизу, схеме с использованием общепринятых условных обозначений и по заданным условиям, при необходимости обращаясь к помощи педагога;

выстраивать с использованием образца последовательности практических действий и технологических операций; подбирать материал и инструменты; выполнять экономную разметку; сборку, отделку изделия;

решать простые задачи на преобразование конструкции;

выполнять работу в соответствии с инструкцией, устной или письменной;

соотносить с помощью педагога результат работы с заданным алгоритмом, проверять изделия в действии, вносить необходимые дополнения и изменения;

классифицировать с использованием образца изделия по существенному признаку (используемый материал, форма, размер, назначение, способ сборки);

выполнять действия анализа и синтеза, сравнения, классификации предметов (изделий) с учетом критериев (используемый материал, форма, размер, назначение, способ сборки);

анализировать устройство простых изделий по образцу, рисунку, выделять с опорой на образец основные и второстепенные составляющие конструкции.

#### Работа с информацией:

находить необходимую для выполнения работы информацию, пользуясь различными источниками, анализировать ее и отбирать в соответствии с решаемой задачей под руководством педагога;

использовать знаково-символические средства для решения задач в умственной или материализованной форме, выполнять действия моделирования, работать с моделями;

осуществлять поиск дополнительной информации по тематике творческих и проектных работ под руководством педагога;

использовать рисунки из ресурса компьютера в оформлении изделий;

использовать средства информационно-коммуникационных технологий для решения учебных и практических задач, в том числе Интернет под руководством педагога.

#### Коммуникативные УУД:

соблюдать правила участия в диалоге: задавать вопросы, аргументировать свою точку зрения, уважительно относиться к чужому мнению (на доступном для обучающихся с ЗПР уровне);

создавать тексты-рассуждения с опорой на план: раскрывать последовательность операций при работе с разными материалами;

осознавать культурно-исторический смысл и назначение праздников, их роль в жизни каждого человека; ориентироваться в традициях организации и оформления праздников.

#### Регулятивные УУД:

понимать и принимать учебную задачу, определять цели учебно-познавательной деятельности под руководством педагога;

планировать практическую работу в соответствии с поставленной целью и выполнять ее в соответствии с планом;

выполнять действия контроля (самоконтроля) и оценки; процесса и результата деятельности, при необходимости вносить коррективы в выполняемые действия;

проявлять волевую саморегуляцию при выполнении задания.

#### Совместная деятельность:



организовывать под руководством педагога совместную работу в группе: распределять роли, выполнять функции руководителя или подчиненного, осуществлять продуктивное сотрудничество, взаимопомощь; проявлять интерес к деятельности своих одноклассников и результатам их работы; в доброжелательной форме оценивать их достижения; в процессе анализа и оценки совместной деятельности высказывать свои предложения и пожелания; выслушивать и принимать к сведению мнение одноклассников, их советы и пожелания; с уважением относиться к разной оценке своих достижений

## **Планируемые результаты освоения учебного предмета "Труд (технология)" на уровне начального общего образования.**

### **Личностные результаты обучающегося.**

В результате изучения предмета "Труд (технология)" в начальной школе у обучающегося с ЗПР будут сформированы следующие личностные новообразования:

первоначальные представления о созидательном и нравственном значении труда в жизни человека и общества; уважительное отношение к труду и творчеству мастеров;

проявление положительного отношения и интереса к различным видам творческой преобразующей деятельности; мотивация к творческому труду, работе на результат; способность к различным видам практической преобразующей деятельности;

проявление устойчивых волевых качества и способность к саморегуляции: организованность, аккуратность, трудолюбие, умение справляться с доступными проблемами;

готовность вступать в сотрудничество с другими людьми с учетом этики общения; проявление толерантности и доброжелательности.

### **Метапредметные результаты.**

К концу обучения в начальной школе у обучающегося с ЗПР формируются следующие познавательные, коммуникативные, регулятивные УУД, а также совместная деятельность.

Познавательные УУД:

базовые логические и исследовательские действия:

ориентироваться в терминах и понятиях, используемых в технологии (в пределах изученного), применять изученную терминологию в своих устных и письменных высказываниях на доступном уровне;

осуществлять анализ объектов и изделий с выделением существенных и несущественных признаков с опорой на план;

сравнивать с использованием планов группы объектов (изделий), выделять в них общее и различия;

использовать схемы, модели и простейшие чертежи в собственной практической творческой деятельности;

использовать освоенные технологии при изготовлении изделий в соответствии с технической, технологической или декоративно-художественной задачей;

понимать необходимость поиска новых технологий на основе изучения объектов и законов природы, доступного исторического и современного опыта технологической деятельности.

работа с информацией:

осуществлять под руководством педагога поиск необходимой для выполнения работы информации в учебнике и других доступных источниках, анализировать ее по предложенному плану;

анализировать и использовать знаково-символические средства представления информации для решения задач в умственной и материализованной форме;

использовать средства информационно-коммуникационных технологий для решения учебных и практических задач (в том числе Интернет с контролируемым выходом);

следовать при выполнении работы инструкциям педагога или представленным в других информационных источниках.

Коммуникативные УУД:

вступать в диалог, задавать собеседнику вопросы; формулировать собственное мнение и идеи, аргументированно их излагать на доступном уровне; выслушивать разные мнения, учитывать их в диалоге;

создавать по плану тексты-описания на основе рассматривания изделий декоративно-прикладного искусства народов России;

строить по плану простые суждения (небольшие тексты) об объекте, его строении, свойствах и способах создания;

объяснять с использованием плана схему последовательности совершаемых действий при создании изделия.

Регулятивные УУД:

организовывать свою работу (подготовка рабочего места, поддержание и наведение порядка, уборка после работы);

выполнять правила безопасности труда при выполнении работы;

планировать работу, соотносить свои действия с поставленной целью с опорой на план;

устанавливать простые причинно-следственные связи между выполняемыми действиями и их результатами, прогнозировать под руководством педагога действия для получения необходимых результатов;

выполнять действия контроля и оценки;

проявлять волевою саморегуляцию при выполнении работы.

Совместная деятельность:

организовывать под руководством педагога совместную работу в группе: принимать участие в обсуждении задачи, распределять роли, выполнять функции руководителя (лидера) и подчиненного; осуществлять продуктивное сотрудничество;

проявлять интерес к работе одноклассников; в доброжелательной форме комментировать и оценивать их достижения; оказывать при необходимости помощь;

понимать особенности проектной деятельности, выдвигать несложные идеи решений предлагаемых проектных заданий; предъявлять аргументы для защиты продукта проектной деятельности.

## **Предметные результаты.**

### **1 класс.**

К концу обучения в 1 классе обучающийся с ЗПР научится:

организовывать свой труд под руководством педагога: подготавливать и убирать рабочее место, поддерживать порядок на нем в процессе труда;

применять правила безопасной работы с ножницами, иглой и аккуратной работы с клеем;

определять названия и назначение основных инструментов и приспособлений для ручного труда (линейка, карандаш, ножницы, игла, шаблон, стека и другое), использовать их в практической работе;

определять наименования отдельных материалов (бумага, картон, фольга, пластилин, природные, текстильные материалы и прочее) и способы их обработки (сгибание, отрывание, сминание, резание, лепка); выполнять под руководством педагога доступные технологические приемы ручной обработки материалов при изготовлении изделий;

ориентироваться в наименованиях основных технологических операций: разметка деталей, выделение деталей, сборка изделия;

выполнять сборку изделий с помощью клея, ниток;

оформлять изделия строчкой прямого стежка;

иметь представление о смысле понятий "изделие", "деталь изделия", "образец", "заготовка", "материал", "инструмент", "приспособление", "конструирование", "аппликация";

выполнять задания с использованием подготовленного плана;

рассматривать простые по конструкции образцы (по вопросам педагога);

иметь представление о изученных видах материалов (природные, пластические, бумага, тонкий картон, текстильные, клей), их свойствах (цвет, фактура, форма, гибкость);

называть ручные инструменты (ножницы, игла, линейка) и приспособления (шаблон, стека, булавки), безопасно хранить и работать ими;

выполнять последовательность изготовления несложных изделий: разметка, резание, сборка, отделка;

с помощью педагога выполнять практическую работу с использованием инструкционной карты, образца, шаблона;

иметь представление о простейших видах технической документации (рисунок, схема), конструировать и моделировать изделия из различных материалов по образцу, рисунку.

### **1 дополнительный класс.**

К концу обучения в 1 дополнительном классе обучающийся с ЗПР научится: организовывать свой труд под руководством педагога: своевременно подготавливать и убирать рабочее место, поддерживать порядок на нем в процессе труда;

применять правила безопасной работы с ножницами, иглой и аккуратной работы с клеем;

действовать под руководством педагога по предложенному образцу в соответствии с правилами рациональной разметки (разметка на изнаночной стороне материала; экономия материала при разметке);

определять названия и назначение основных инструментов и приспособлений для ручного труда (линейка, карандаш, ножницы, игла, шаблон, стека), использовать их в практической работе;

определять наименования отдельных материалов (бумага, картон, фольга, пластилин, природные, текстильные материалы) и способы их обработки (сгибание, отрывание, сминание, резание, лепка); выполнять под руководством педагога доступные технологические приемы ручной обработки материалов при изготовлении изделий;

ориентироваться в наименованиях основных технологических операций: разметка деталей, выделение деталей, сборка изделия;

выполнять под руководством педагога разметку деталей сгибанием, по шаблону, на глаз; выделение деталей способами обрывания, вырезания; сборку изделий с помощью клея, ниток;

оформлять изделия строчкой прямого стежка;

понимать смысл понятий "изделие", "деталь изделия", "образец", "заготовка", "материал", "инструмент", "приспособление", "конструирование", "апликация";

выполнять задания с использованием готового плана;

обслуживать себя во время работы под руководством педагога: соблюдать порядок на рабочем месте, ухаживать за инструментами и правильно хранить их; соблюдать правила гигиены труда;

рассматривать и анализировать простые по конструкции образцы (по вопросам педагога); анализировать простейшую конструкцию изделия: выделять основные и дополнительные детали, называть их форму, определять взаимное расположение, виды соединения; способы изготовления;

распознавать изученные виды материалов (природные, пластические, бумага, тонкий картон, текстильные, клей), их свойства (цвет, фактура, форма, гибкость);

называть ручные инструменты (ножницы, игла, линейка) и приспособления (шаблон, стека, булавки), безопасно хранить их и работать с ними;

различать материалы и инструменты по их назначению;

выполнять последовательность изготовления несложных изделий с использованием плана, схемы: разметка, резание, сборка, отделка;

выполнять операции и приемы по изготовлению несложных изделий: выполнять разметку деталей по шаблону, линейке (как направляющему инструменту без откладывания размеров); резать ножницами по линиям разметки; придавать форму деталям и изделию сгибанием, складыванием, вытягиванием, отрыванием, сминанием, лепкой; собирать изделия с помощью клея, пластических масс;

выполнять отделку раскрашиванием, аппликацией, строчкой прямого стежка с опорой на образец;

использовать под руководством педагога для сушки плоских изделий пресс;

с помощью педагога выполнять практическую работу с использованием инструкционной карты, образца, шаблона;

иметь представление о разборных и неразборных конструкциях несложных изделий;

понимать простейшие виды технической документации (рисунок, схема), конструировать изделия из различных материалов по образцу, рисунку;

осуществлять элементарное сотрудничество, участвовать в коллективных работах под руководством педагога;

выполнять несложные коллективные работы проектного характера.

## **2 класс.**

К концу обучения во 2 классе обучающийся с ЗПР научится:

ориентироваться в понятиях "инструкционная" ("технологическая") карта, "чертеж", "эскиз", "линии чертежа", "развертка", "макет", "модель", "технология", "технологические операции", "способы обработки";

выполнять задания по плану;

по заданному образцу подготавливать рабочее место в соответствии с видом деятельности, поддерживать порядок во время работы, убирать рабочее место;

анализировать задание (образец) по предложенным вопросам, памятке или инструкции, самостоятельно выполнять доступные задания с опорой на инструкционную (технологическую) карту;

отбирать материалы и инструменты для работы с использованием технологической карты; исследовать под руководством педагога свойства новых изучаемых материалов (толстый картон, натуральные ткани, нитки, проволока);

ориентироваться под руководством педагога в простейших чертежах (эскизах), линиях чертежа (линия контура и надреза, линия выносная и размерная, линия сгиба, линия симметрии);

выполнять под руководством педагога биговку;

выполнять разметку деталей кроя на ткани по простейшему лекалу (выкройке) правильной геометрической формы;

оформлять изделия и соединять детали освоенными ручными строчками;

понимать смысл понятия "развертка" (трехмерного предмета); соотносить с помощью педагога объемную конструкцию с изображениями ее развертки;

определять неподвижный и подвижный способы соединения деталей и выполнять подвижное и неподвижное соединения известными способами с использованием образца, схемы;

конструировать изделия из различных материалов по модели, простейшему чертежу или эскизу;

выполнять работу в малых группах, осуществлять сотрудничество;

понимать особенности проектной деятельности, осуществлять под руководством педагога элементарную проектную деятельность в малых группах: разрабатывать замысел, искать пути его реализации, воплощать его в продукте, демонстрировать готовый продукт;

знать профессии людей, работающих в сфере обслуживания.

## **3 класс.**

К концу обучения в 3 классе обучающийся с ЗПР научится:

ориентироваться в смысле понятий "чертеж развертки", "канцелярский нож", "шило", "искусственный материал";

иметь представление о характерных особенностях изученных видов декоративно-прикладного искусства, профессиях мастеров прикладного искусства, распространенных в крае ремеслах (в рамках изученного);

знать свойства наиболее распространенных изучаемых искусственных и синтетических материалов (бумага, металлы, текстиль);  
ориентироваться в чертеже развертки и выполнять разметку разверток с помощью чертежных инструментов (линейка, угольник, циркуль);  
узнавать линии чертежа (осевая и центровая);  
безопасно пользоваться канцелярским ножом, шилом;  
выполнять рицовку;  
выполнять соединение деталей и отделку изделия освоенными ручными строчками с использованием образца;  
конструировать изделия из разных материалов и конструктора по заданным техническим, технологическим и декоративно-художественным условиям;  
выбирать способ соединения и соединительный материал в зависимости от требований конструкции и с опорой на схему, образец;  
иметь представление о видах информационных технологий и соответствующих способах передачи информации (из реального окружения обучающихся);  
понимать назначение основных устройств персонального компьютера для ввода, вывода и обработки информации;  
выполнять основные правила безопасной работы на компьютере под руководством педагога;  
участвовать в выполнении проектных заданий в соответствии с содержанием изученного материала на основе полученных знаний и умений.

#### **4 класс.**

К концу обучения в 4 классе обучающийся с ЗПР научится:  
формировать общее представление о мире профессий, их социальном значении; творчестве и творческих профессиях, мировых достижениях в области техники и искусства (в рамках изученного), наиболее значимых окружающих производствах;  
на основе технологической карты организовывать рабочее место в зависимости от вида работы, осуществлять планирование трудового процесса;  
самостоятельно планировать и выполнять практическое задание (практическую работу) с использованием инструкционной (технологической) карты;  
понимать элементарные основы бытовой культуры, выполнять доступные действия по самообслуживанию и доступные виды домашнего труда;  
выполнять под руководством педагога более сложные виды работ и приемы обработки различных материалов (например, плетение, шитье и вышивание, тиснение по фольге);  
оформлять изделия и соединять детали освоенными ручными строчками с использованием образца;  
понимать и создавать с использованием образца простейшие виды технической документации (чертеж развертки, эскиз, технический рисунок, схему) и выполнять по ней работу;  
создавать небольшие тексты, презентации и печатные публикации с использованием изображений на экране компьютера; оформлять текст (выбор шрифта, размера, цвета шрифта, выравнивание абзаца) под руководством педагога;  
работать в различных компьютерных программах;

осуществлять сотрудничество в различных видах совместной деятельности; предлагать идеи для обсуждения, уважительно относиться к мнению одноклассников, договариваться; участвовать в распределении ролей, координировать собственную работу в общем процессе.";

## **2 ПРОГРАММА ФОРМИРОВАНИЯ УНИВЕРСАЛЬНЫХ УЧЕБНЫХ ДЕЙСТВИЙ**

### **2.1. Описание взаимосвязи универсальных учебных действий с содержанием учебных предметов**

Цель развития обучающихся на уровне НОО реализуется через установление связи и взаимодействия между освоением предметного содержания обучения и достижениями обучающегося в области метапредметных результатов.

Программа формирования УУД направлена на обеспечение системно-деятельностного подхода и призвана способствовать реализации развивающего потенциала начального общего образования обучающихся с ЗПР с учетом их особых образовательных потребностей за счет развития УУД, лежащих в основе умения учиться. Это достигается путем освоения обучающимися с ЗПР знаний, умений и навыков по отдельным учебным предметам, курсам коррекционно-развивающей области. При этом знания, умения и навыки рассматриваются как производные от соответствующих видов целенаправленных действий, если они формируются, применяются и сохраняются в тесной связи с практическими действиями самих обучающихся. Качество усвоения знаний, умений и навыков определяется освоением УУД.

Программа формирования УУД устанавливает ценностные ориентиры начального общего образования данной группы обучающихся; определяет состав и характеристики универсальных учебных действий, доступных для освоения обучающимися с ЗПР в младшем школьном возрасте; выявляет связь УУД с содержанием учебных предметов, курсов коррекционно-развивающей области.

Формирование УУД выступает основой реализации ценностных ориентиров начального общего образования в единстве процессов обучения и воспитания, познавательного и личностного развития обучающихся.

Ценностными ориентирами начального общего образования выступают:

- формирование основ гражданской идентичности личности на основе:
- чувства сопричастности и гордости за свою Родину, народ и историю, осознания ответственности человека за благосостояние общества;
- восприятия мира как единого и целостного при разнообразии культур, национальностей, религий; уважения истории и культуры каждого народа;
- формирование психологических условий развития общения, сотрудничества на основе:
- проявления доброжелательности, доверия и внимания к людям, готовности к сотрудничеству и дружбе, оказанию помощи тем, кто в ней

нуждается;

- уважения к окружающим - умения слушать и слышать партнера, признавать право каждого на собственное мнение и принимать решения с учетом позиций всех участников;
- адекватного использования компенсаторных способов для решения различных коммуникативных задач;
- опоры на опыт взаимодействия со сверстниками;
- развитие ценностно-смысловой сферы личности на основе общечеловеческих принципов нравственности и гуманизма:
- принятия и уважения ценностей семьи, образовательной организации, коллектива и стремления следовать им;
- ориентации на оценку собственных поступков, развития этических чувств (стыда, вины, совести) как регуляторов морального поведения;
- личностного самоопределения в учебной, социально-бытовой деятельности;
- восприятия "образа Я" как субъекта учебной деятельности;
- внутренней позиции к самостоятельности и активности;
- развития эстетических чувств;
- развитие умения учиться на основе:
- развития познавательных интересов, инициативы и любознательности, мотивов познания и творчества;
- формирования умения учиться и способности к организации своей деятельности (планированию, контролю, оценке);
- развитие самостоятельности, инициативы и ответственности личности на основе:
- формирования самоуважения и эмоционально-положительного отношения к себе и к окружающим, готовности открыто выражать и отстаивать свою позицию, критичности к своим поступкам и умения адекватно их оценивать;
- развития готовности к самостоятельным поступкам и действиям, ответственности за их результаты;
- формирования целеустремленности и настойчивости в достижении целей, готовности к преодолению трудностей, жизненного оптимизма;
- формирования умения противостоять действиям и ситуациям, представляющим угрозу жизни, здоровью, безопасности личности и общества, в пределах своих возможностей, в частности проявлять избирательность к информации, уважать частную жизнь и результаты труда других людей.

Формирование у обучающихся УУД, представляющих обобщенные действия, открывает обучающимся с ЗПР возможность широкой ориентации в учебных предметах, в строении самой учебной деятельности, способствует освоению компонентов учебной деятельности, развитию познавательных и учебных мотивов, что оптимизирует протекание процесса учения.



Функциями УУД выступают:

- обеспечение обучающемуся возможности самостоятельно осуществлять процесс учения, ставить учебные цели, искать и использовать необходимые средства и способы их достижения, контролировать и оценивать процесс и результаты деятельности;
- создание условий для личностного развития обучающихся, для успешного и эффективного усвоения знаний, умений, навыков и способов деятельности в процессе изучения учебных предметов и курсов коррекционно-развивающей области;
- оптимизация протекания процессов социальной адаптации и интеграции посредством формирования УУД;
- обеспечение преемственности образовательного процесса.

Программа формирования УУД направлена на формирование у обучающихся личностных результатов, а также регулятивных, познавательных, коммуникативных учебных действий.

## **2.2. Характеристика УУД**

### **Личностные результаты включают:**

- внутреннюю позицию обучающегося на уровне положительного отношения к школе, ориентацию на содержательные моменты школьной действительности и принятия образца "хорошего ученика";
- мотивационную основу учебной деятельности, включающую социальные, учебно-познавательные и внешние мотивы;
- учебно-познавательный интерес к учебному материалу;
- ориентацию на понимание причин успеха или неуспеха в учебной деятельности, на понимание оценок учителей, сверстников, родителей (законных представителей);
- способность к оценке своей учебной деятельности;
- способность к осмыслению социального окружения, своего места в нем, принятия соответствующих возрасту ценностей и социальных ролей;
- знание основных моральных норм и ориентацию на их выполнение;
- установку на здоровый образ жизни и ее реализацию в реальном поведении и поступках;
- ориентацию на самостоятельность, активность, социально-бытовую независимость в доступных видах деятельности;
- принятие ценности природного мира, готовность следовать в своей деятельности нормам природоохранного, нерасточительного, здоровьесберегающего поведения;
- развитие чувства прекрасного и эстетического чувства на основе знакомства с мировой и отечественной художественной культурой;
- овладение доступными видами искусства.

**Регулятивные УУД представлены следующими умениями:**

- принимать и сохранять учебную задачу;
- учитывать выделенные учителем ориентиры - действия в новом учебном материале в сотрудничестве с учителем;
- планировать свои действия в соответствии с поставленной задачей и условиями ее реализации, в том числе во внутреннем плане;
- осуществлять итоговый и пошаговый контроль по результату;
- оценивать правильность выполнения действия на уровне адекватной ретроспективной оценки соответствия результатов требованиям данной задачи;
- адекватно воспринимать предложения и оценку педагогических работников, других обучающихся, родителей (законных представителей) и других людей;
- адекватно использовать все анализаторы для формирования компенсаторных способов деятельности; различать способ и результат действия;
- вносить необходимые коррективы в действие после его завершения на основе его оценки и учета характера сделанных ошибок,
- использовать регулирующую и контролирующую функцию зрения в бытовой и учебной деятельности;
- осуществлять алгоритмизацию действий как основу компенсации.

**Познавательные УУД представлены следующими умениями:**

- осуществлять поиск необходимой информации для выполнения учебных заданий, с использованием учебной литературы, энциклопедий, справочников (включая электронные, цифровые), в открытом информационном пространстве;
- осуществлять запись (фиксацию) выборочной информации, об окружающем мире и о себе самом, в том числе с помощью инструментов ИКТ;
- использовать знаково-символические средства, в том числе модели и схемы, для решения задач;
- строить сообщения в устной и письменной форме;
- ориентироваться на разнообразие способов решения задач;
- смыслового восприятия художественных и познавательных текстов, выделять существенную информацию из сообщений разных видов (в первую очередь текстов);
- осуществлять аналитико-синтетическую деятельность (сравнение, сериацию и классификацию), выбирая основания и критерии для указанных логических операций;
- устанавливать причинно-следственные связи в изучаемом круге явлений;
- осуществлять подведение под понятие на основе распознавания объектов, выделения существенных признаков и их синтеза;
- устанавливать аналогии;
- адекватно использовать информационно-познавательную и ориентировочно-поисковую роль зрения;
- владеть компенсаторными способами познавательной деятельности.

**Коммуникативные УУД представлены следующими умениями:**

- адекватно использовать коммуникативные, прежде всего речевые, средства для решения различных коммуникативных задач, строить монологическое высказывание (в том числе сопровождая его аудиовизуальной поддержкой), владеть диалогической формой коммуникации, используя в том числе средства и инструменты ИКТ и дистанционного общения;
- формулировать собственное мнение и позицию;
- задавать вопросы, необходимые для организации собственной деятельности и сотрудничества с партнером;
- научиться адекватно использовать компенсаторные способы, зрительное восприятие для решения различных коммуникативных задач;
- использовать невербальные средства общения для взаимодействия с партнером.

Формирование УУД, обеспечивающих решение задач общекультурного, ценностно-личностного, познавательного развития обучающихся с ЗПР, реализуется в рамках целостного образовательного процесса в ходе изучения системы учебных предметов и курсов коррекционно-развивающей области, в условиях внеурочной и внешкольной деятельности.

На уровне начального общего образования формирование УУД осуществляется на таких предметах, как "Русский язык", "Литературное чтение", "Английский язык", "Математика", "Окружающий мир (человек, природа, общество)", "Музыка", "Изобразительное искусство", "Труд (технология)", "Физическая культура" и на коррекционных курсах. Каждый учебный предмет раскрывает определенные возможности для формирования УУД.

## 2.3. ПРОГРАММА КОРРЕКЦИОННОЙ РАБОТЫ

### Принципы коррекционной работы

1. Принцип приоритетности интересов обучающегося определяет отношение работников организации, которые призваны оказывать каждому обучающемуся помощь в развитии с учетом его индивидуальных образовательных потребностей.
2. Принцип системности обеспечивает единство всех элементов коррекционно-воспитательной работы: цели и задач, направлений осуществления и содержания, форм, методов и приемов организации, взаимодействия участников.
3. Принцип непрерывности обеспечивает проведение коррекционной работы на всем протяжении обучения с учетом личностных изменений.
4. Принцип вариативности предполагает создание вариативных программ коррекционной работы с обучающимся с учетом их особых образовательных потребностей и возможностей психофизического развития.
5. Принцип комплексности коррекционного воздействия предполагает необходимость всестороннего изучения обучающихся и предоставления квалифицированной помощи специалистов разного профиля с учетом их особых образовательных потребностей и возможностей психофизического развития на основе использования всего многообразия методов, техник и приемов коррекционной работы.
6. Принцип единства психолого-педагогических и медицинских средств, обеспечивающий взаимодействие специалистов психолого-педагогического и медицинского блока в деятельности по комплексному решению задач коррекционно-воспитательной работы.
7. Принцип сотрудничества с семьей основан на признании семьи как важного участника коррекционной работы, оказывающего существенное влияние на процесс развития обучающегося и успешность его интеграции в общество.

Коррекционная работа с обучающимися с ЗПР осуществляется в ходе всего учебно-образовательного процесса:

- через содержание и организацию образовательного процесса (индивидуальный и дифференцированный подход, несколько сниженный темп обучения, структурная упрощенность содержания, повторность в обучении, активность и сознательность в обучении);
- в рамках внеурочной деятельности в форме специально организованных индивидуальных и групповых занятий (психокоррекционные и логопедические занятия, занятия ритмикой);
- в рамках психологического и социально-педагогического сопровождения

обучающихся.

Основными направлениями в коррекционной работе являются: коррекционная помощь в овладении базовым содержанием обучения; развитие эмоционально-личностной сферы и коррекция ее недостатков; развитие познавательной деятельности и целенаправленное формирование высших психических функций; формирование произвольной регуляции деятельности и поведения; коррекция нарушений устной и письменной речи; обеспечение обучающемуся успеха в различных видах деятельности с целью предупреждения негативного отношения к учебе, ситуации школьного обучения в целом, повышения мотивации к школьному обучению.

Программа коррекционной работы на уровне начального общего образования обучающихся с ЗПР включает в себя взаимосвязанные направления, отражающие ее основное содержание:

1. Диагностическая работа обеспечивает выявление особенностей развития и здоровья обучающихся с ЗПР с целью создания благоприятных условий для овладения ими содержанием ФАОП НОО.

Проведение диагностической работы предполагает осуществление:

психолого-педагогического обследования с целью выявления их особых образовательных потребностей: развития познавательной сферы, специфических трудностей в овладении содержанием образования и потенциальных возможностей; развития эмоционально-волевой сферы и личностных особенностей; определения социальной ситуации развития и условий семейного воспитания обучающегося;

мониторинга динамики развития обучающихся, их успешности в освоении АООП НОО;

анализа результатов обследования с целью проектирования и корректировки коррекционных мероприятий.

2. Коррекционно-развивающая работа обеспечивает организацию мероприятий, способствующих личностному развитию обучающихся, коррекции недостатков в психофизическом развитии и освоению ими содержания образования.

Коррекционно-развивающая работа включает:

составление индивидуальной программы психологического сопровождения обучающегося (совместно с педагогическими работниками);

формирование в классе психологического климата, комфортного для всех обучающихся;

организация внеурочной деятельности, направленной на развитие познавательных интересов обучающихся, их общее социально-личностное развитие;

разработка оптимальных для развития обучающихся с ЗПР групповых и индивидуальных коррекционных программ (методик, методов и приемов обучения) в соответствии с их особыми образовательными потребностями;

организацию и проведение специалистами индивидуальных и групповых занятий по психокоррекции, необходимых для преодоления нарушений развития обучающихся;

развитие эмоционально-волевой и личностной сферы обучающегося и коррекцию его поведения;

социальное сопровождение обучающегося в случае неблагоприятных условий жизни при психотравмирующих обстоятельствах.

3. Консультативная работа обеспечивает непрерывность специального сопровождения обучающихся с ЗПР в освоении АООП НОО, консультирование специалистов, работающих с детьми, их семей по вопросам реализации дифференцированных психолого-педагогических условий обучения, воспитания, коррекции, развития и социализации обучающихся с ЗПР.

Консультативная работа включает:

психолого-педагогическое консультирование педагогических работников по решению проблем в развитии и обучении, поведении и межличностном взаимодействии конкретных обучающихся;

консультативную помощь семье в вопросах воспитания и оказания возможной помощи обучающемуся в освоении АООП НОО.

4. Информационно-просветительская работа предполагает осуществление разъяснительной деятельности в отношении педагогических работников и родителей (законных представителей) по вопросам, связанным с особенностями осуществления процесса обучения и воспитания обучающихся с ЗПР, взаимодействия с педагогическими работниками и сверстниками, их родителями (законными представителями).

Информационно-просветительская работа включает:

проведение тематических выступлений для педагогических работников и родителей (законных представителей) по разъяснению индивидуально-типологических особенностей обучающихся с ЗПР;

оформление информационных стендов, печатных и других материалов;

психологическое просвещение педагогических работников с целью повышения их психологической компетентности;

психологическое просвещение родителей (законных представителей) с целью формирования у них элементарной психолого-психологической компетентности.

Программа коррекционной работы может предусматривать индивидуализацию специального сопровождения обучающегося с ЗПР.

При возникновении трудностей в освоении обучающимся с ЗПР содержания ФАОП НОО педагогические работники, осуществляющие психолого-педагогическое сопровождение, должны оперативно дополнить структуру программы коррекционной работы соответствующим направлением работы, которое будет сохранять свою актуальность до момента преодоления возникших затруднений. В случае нарастания значительных стойких затруднений в обучении, взаимодействии с учителями и обучающимися школы (класса) обучающийся с ЗПР направляется на комплексное обследование в ПМПК с целью выработки рекомендаций по его дальнейшему обучению.

Психолого-педагогическое сопровождение обучающихся с ЗПР осуществляют специалисты: учитель-дефектолог, учитель-логопед, педагог-психолог, социальный педагог, педагог дополнительного образования. Предпочтительно наличие специалистов в штате образовательной организации. При необходимости Программу коррекционной работы может осуществлять специалист, работающий в иной организации (Центре психолого-педагогической коррекции и реабилитации, ПМПК).

Основными механизмами реализации программы коррекционной работы являются оптимально выстроенное взаимодействие специалистов Организации, обеспечивающее комплексное, системное сопровождение образовательного процесса, и социальное партнерство, предполагающее профессиональное взаимодействие образовательной организации с внешними ресурсами.

Взаимодействие специалистов образовательной организации предусматривает:

многоаспектный анализ психофизического развития обучающегося с ЗПР;

комплексный подход к диагностике, определению и решению проблем обучающегося с ЗПР, к предоставлению ему квалифицированной помощи с учетом уровня психического развития;

разработку индивидуальных образовательных маршрутов обучающихся с ЗПР.

Социальное партнерство предусматривает:

сотрудничество с образовательными организациями и другими ведомствами по вопросам преемственности обучения, развития, социализации, здоровьесбережения обучающихся с ЗПР;

сотрудничество со средствами массовой информации;

сотрудничество с родительской общественностью.

## **Цель и задачи программы коррекционной работы**

Программа коррекционной работы предусматривает индивидуализацию специального сопровождения обучающегося с ЗПР.

**Цель программы коррекционной работы:** создание системы комплексной помощи обучающимся с ЗПР в освоении АООП НОО для обучающихся с ЗПР, коррекция недостатков в физическом и (или) психическом, а также речевом развитии обучающихся, их социальная адаптация.

Программа предусматривает создание специальных условий обучения и воспитания, позволяющих учитывать особые образовательные потребности обучающихся с ЗПР.

Реализация программы коррекционной работы обеспечивает *развитие жизненной компетенции ребенка с ЗПР, сказываясь на результатах образования в целом.*

### **Задачи программы:**

- выявление особых образовательных потребностей обучающихся с ЗПР, обусловленных недостатками в их развитии;
- организация специальных условий образования в соответствии с особенностями обучающихся с ЗПР;
- осуществление индивидуально ориентированной психолого-медико-педагогической помощи обучающимся с учетом особенностей их психофизического развития и индивидуальных возможностей;
- оказание коррекционной помощи в овладении адаптированной основной общеобразовательной программой начального общего образования, в т.ч. организация индивидуальных и фронтальных занятий по развитию обучающихся с ЗПР;
- организация специальной психолого-педагогической помощи в формировании полноценной жизненной компетенции обучающихся с ЗПР;
- создание благоприятных условий для наиболее полноценного личностного развития, приобщения к социокультурным нормам, традициям семьи, общества и государства с учетом возможностей и особых образовательных потребностей каждого обучающегося;
- оказание консультативной и методической помощи родителям (законным представителям) обучающихся с ЗПР.

### **Психолого-медико-педагогическое сопровождение обучающихся**

*Комплексное психолого-медико-педагогическое сопровождение обучающихся с ЗПР включает:*

- проведение психолого-педагогического обследования детей при поступлении в образовательную организацию с целью выявления их возможностей и особых образовательных потребностей, составления программы индивидуального маршрута с учетом фактического уровня развития, индивидуальных особенностей;
- разработку рекомендаций к составлению коррекционных программ, учитывающих индивидуальные особенности обучающихся;
- проведение коррекционно-развивающей работы с учетом особых



образовательных потребностей каждого обучающегося с ЗПР, его индивидуальных особенностей;

- мониторинг динамики развития обучающихся, достижения планируемых результатов коррекционно-развивающей работы.

*Психолого-педагогическое сопровождение обучающихся с ЗПР* осуществляют специалисты: учитель-дефектолог, учитель-логопед, педагог-психолог, социальный педагог, учитель – предметник. При необходимости Программу коррекционной работы может осуществлять специалист, работающий в иной организации (Центре психолого-педагогической коррекции и реабилитации, ПМПК).

При возникновении трудностей в освоении обучающимся с ЗПР содержания ФАОП НОО педагогические работники, осуществляющие психолого-педагогическое сопровождение, должны оперативно дополнить структуру программы коррекционной работы соответствующим направлением работы, которое будет сохранять свою актуальность до момента преодоления возникших затруднений.

В случае нарастания значительных стойких затруднений в обучении, взаимодействии с учителями и обучающимися школы (класса) обучающийся с ЗПР направляется на комплексное обследование в ПМПК с целью выработки рекомендаций по его дальнейшему обучению.

### **Направления и содержание коррекционной работы**

*Направлениями коррекционной работы являются:*

- диагностическая работа;
- коррекционно-развивающая работа;
- консультативная работа;
- информационно-просветительская работа;
- психолого-педагогическая работа.

#### **Диагностическая работа**

**Цель:** своевременное выявление у обучающегося с ЗПР особых образовательных потребностей, позволяющих разработать рекомендации по оказанию психолого-педагогической помощи в условиях образовательной организации;

#### **Содержание деятельности:**

- проведение комплексного психолого-педагогического обследования

обучающихся при поступлении в образовательную организацию с целью выявления их особых образовательных потребностей;

- систематический мониторинг (в конце каждой учебной четверти) достижения обучающимися планируемых результатов освоения Программы;
- систематический мониторинг достижения обучающимися планируемых результатов коррекционно-развивающей работы;
- психолого-педагогическая диагностика для оптимизации

коррекционной помощи обучающимся с ЗПР;

- изменение коррекционной программы по результатам обследования в соответствии с выявленными особенностями и потребностями обучающихся;

- изучение социальной ситуации развития и условий семейного воспитания;

- другое.

### **Коррекционно-развивающая работа**

**Цель:** оказание своевременной специализированной помощи в освоении содержания образования и коррекции недостатков в физическом и (или) психическом, а также речевом развитии обучающихся с ЗПР.

#### ***Содержание деятельности:***

- коррекционно-развивающие занятия по программе коррекционной работы в объеме 5 часов в неделю на одного обучающегося (пункт 3.4.16. Санитарно-эпидемиологических требований);

- курсы внеурочной деятельности;

- занятия по дополнительным образовательным программам (кружковая работа);

- участие в различного уровня мероприятиях;

- другое.

Содержание КРР может быть дополнено образовательной организацией самостоятельно, исходя из психофизических особенностей обучающихся на основании рекомендаций психолого-педагогической комиссии, индивидуальной программы реабилитации обучающихся, а также результатов комплексного психолого-педагогического обследования каждого обучающегося при поступлении в образовательную организацию, рекомендаций к коррекционно-развивающей работе по результатам данного обследования, систематических педагогических наблюдений в учебной и внеурочной деятельности, данных систематического мониторинга достижения обучающимися планируемых результатов образования, бесед с обучающимися, педагогическими работниками, в т.ч. со школьным педагогом-психологом, социальным педагогом, администрацией школы, родителями (законными представителями).

### **Консультативная работа**

**Цель:** обеспечение возможности своевременного решения вопросов, возникающих у участников образовательных отношений в процессе освоения обучающимися с ЗПР АОП НОО.

#### ***Содержание деятельности:***

- выработка совместных рекомендаций специалистами, работающими в образовательной организации, и родителями (законными представителями) по реализации основных направлений коррекционно-развивающей работы с каждым обучающимся, выбору индивидуально-ориентированных методов и

приёмов образования и др.;

- оказание консультативной помощи родителям (законным представителям) по вопросам семейного воспитания, образования и проведения коррекционно-развивающей работы во внешкольное время;
- другое.

### **Информационно-просветительская работа**

**Цель:** обогащение знаний педагогических работников, родителей (законных представителей) по вопросам, связанным с особенностями организации образовательного процесса и удовлетворения особых образовательных потребностей обучающихся с ЗПР.

#### ***Содержание деятельности:***

- организация разъяснительной деятельности по вопросам, связанным с особыми образовательными потребностями обучающихся с ЗПР, в т.ч., с возможностями и особенностями коммуникации с ними, обеспечению наиболее полноценного образования и развития, созданию необходимых условий для социальной адаптации и интеграции в обществе, правам и обязанностям лиц с ЗПР;
- другое.

Информационно-просветительская работа проводится как в данной образовательной организации (среди обучающихся, их родителей и др.), так и в других образовательных организациях, включая организации дополнительного и профессионального образования (среди педагогов, обучающихся, родителей и др.), а также в организациях социальной сферы (здравоохранения, правоохранительной др.).

### **Механизмы реализации программы коррекционной работы**

*Основными механизмами реализации программы коррекционной работы являются:*

- 1) оптимально выстроенное взаимодействие специалистов образовательной организации, обеспечивающее системное сопровождение обучающихся с ЗПР специалистами различного профиля;
- 2) социальное партнёрство, предполагающее профессиональное взаимодействие образовательной организации с внешними ресурсами.

*Взаимодействие специалистов, обеспечивающее системное сопровождение глухих обучающихся, предполагает:*

- комплексность в определении и решении проблем ребёнка, предоставлении ему квалифицированной помощи специалистов разного профиля;
- многоаспектный анализ личностного и познавательного развития ребёнка;
- составление комплексных индивидуальных программ общего развития и коррекции отдельных сторон учебно-познавательной, речевой, эмоциональной-волевой и личностной сфер ребёнка.

Консолидация усилий разных специалистов в области психологии,

педагогике, медицины, социальной работы обеспечивает систему комплексного психолого- медико-педагогического сопровождения ребенка с ЗПР и способствует эффективному решению его проблем.

Наиболее распространённые и действенные формы организованного взаимодействия специалистов - консилиумы и службы сопровождения образовательной организации, которые предоставляют многопрофильную помощь ребёнку и его родителям (законным представителям), а также образовательной организации в решении вопросов, связанных с адаптацией, обучением, воспитанием, развитием, социализацией детей с ЗПР.

*Социальное партнёрство* предполагает профессиональное взаимодействие образовательной организации с внешними ресурсами (организациями различных ведомств, общественными организациями и другими институтами общества).

Социальное сетевое партнёрство направлено:

- на сотрудничество с образовательными организациями и другими организациями и учреждениями по вопросам преемственности обучения, развития и адаптации, социализации, здоровьесбережения детей с ЗПР;
- на сотрудничество со средствами массовой информации, а также с негосударственными структурами, прежде всего с общественными объединениями инвалидов, организациями родителей детей с ЗПР;
- на сотрудничество с родительской общественностью.

**Программы коррекционно- развивающих курсов представлены в Приложении 1:**

- 1) Психокоррекционные занятия с обучающимися младшегошкольного возраста
- 2) Коррекционно-развивающие занятия: психокоррекционные занятия(дефектологические)
- 3) Коррекционно – развивающие занятия: логопедическая коррекция

Планируемые результаты освоения программы коррекционной работы представлены в АОП НОО в п.2.2.

## **2.4. РАБОЧАЯ ПРОГРАММА ВОСПИТАНИЯ ДЛЯ ОБУЧАЮЩИХСЯ С ОВЗ**

### **ПОЯСНИТЕЛЬНАЯ ЗАПИСКА**

Рабочая программа воспитания разработана с учётом Федерального закона от № 273-ФЗ «Об образовании в Российской Федерации», государственной политики в сфере воспитания, Стратегии развития воспитания в Российской Федерации на период до 2025 года (Распоряжение Правительства Российской Федерации от

29.05.2015 № 996-р) и Плана мероприятий по её реализации в 2021-2025 гг. (Распоряжение Правительства Российской Федерации от 12.11.2020 № 2945-р), Стратегии национальной безопасности Российской Федерации (Указ Президента Российской Федерации от 02.07.2021 № 400), федеральных государственных образовательных стандартов (далее — ФГОС) начального общего образования (Приказ Минпросвещения России от 31.05.2021 № 286), основного общего образования (Приказ Минпросвещения России от 31.05.2021 № 287), среднего общего образования (Приказ Минобрнауки России от 17.05.2012 № 413).

Программа основывается на единстве и преемственности образовательного процесса на всех уровнях общего образования.

Рабочая программа воспитания предназначена для планирования и организации системной воспитательной деятельности; разрабатывается и утверждается с участием коллегиальных органов управления общеобразовательной организацией (в том числе советов обучающихся), советов родителей; реализуется в единстве урочной и внеурочной деятельности, осуществляемой совместно с семьёй и другими участниками образовательных отношений, социальными институтами воспитания; предусматривает приобщение обучающихся к российским традиционным духовным ценностям, включая ценности своей этнической группы, правилам и нормам поведения, принятым в российском обществе на основе российских базовых конституционных норм и ценностей, историческое просвещение, формирование российской культурной и гражданской идентичности обучающихся.

Программа включает три раздела: целевой, содержательный, организационный.

Приложение — примерный календарный план воспитательной работы.

## **РАЗДЕЛ 1, ЦЕЛЕВОЙ**

Участниками образовательных отношений являются педагогические и другие работники общеобразовательной организации, обучающиеся, их родители (законные представители), представители иных организаций в соответствии с законодательством Российской Федерации, локальными актами общеобразовательной организации. Родители (законные представители) несовершеннолетних обучающихся имеют преимущественное право на воспитание своих детей перед всеми другими лицами.

Нормативные ценностно-целевые основы воспитания обучающихся в общеобразовательной организации определяются содержанием российских базовых (гражданских, национальных) норм и ценностей, которые закреплены в Конституции Российской Федерации. Эти ценности и нормы определяют инвариантное содержание воспитания обучающихся. Ценностно-целевые основы воспитания обучающихся включают духовно-нравственные ценности культуры народов России, традиционных религий народов России в качестве вариативного компонента содержания воспитания.

Воспитательная деятельность в общеобразовательной организации планируется и осуществляется в соответствии с приоритетами государственной политики в сфере

воспитания, установленными в государственной Стратегии развития воспитания в Российской Федерации на период до 2025 года (Распоряжение Правительства Российской Федерации от 29.05.2015 № 996-р). Приоритетной задачей Российской Федерации в сфере воспитания детей является развитие высоконравственной личности, разделяющей российские традиционные духовные ценности, обладающей актуальными знаниями и умениями, способной реализовать свой потенциал в условиях современного общества, готовой к мирному созиданию и защите Отечества.

### **1.1 Цель и задачи воспитания обучающихся**

Современный российский национальный воспитательный идеал - высоконравственный, творческий, компетентный гражданин России, принимающий судьбу Отечества как свою личную, осознающий ответственность за настоящее и будущее страны, укоренённый в духовных и культурных традициях многонационального народа Российской Федерации.

В соответствии с этим идеалом и нормативными правовыми актами Российской Федерации в сфере образования **цель воспитания**, воспитательной деятельности в общеобразовательной организации: создание условий для личностного развития обучающихся, их самоопределения и социализации на основе социокультурных, духовно-нравственных ценностей и принятых в российском обществе правил и норм поведения в интересах человека, семьи, общества и государства, формирование у обучающихся чувства патриотизма, гражданственности, уважения к памяти защитников Отечества и подвигам Героев Отечества, закону и правопорядку, человеку труда и старшему поколению, взаимного уважения, бережного отношения к культурному наследию и традициям многонационального народа Российской Федерации, природе и окружающей среде (Федеральный закон от 29.12.2012 № 273-ФЗ «Об образовании в Российской Федерации»).

**Задачи воспитания** обучающихся в общеобразовательной организации: усвоение ими знаний, норм, духовно-нравственных ценностей, традиций, которые выработало российское общество (социальнозначимых знаний); формирование и развитие личностных отношений к этим нормам, ценностям, традициям (их освоение, принятие); приобретение соответствующего этим нормам, ценностям, традициям социокультурного опыта поведения, общения, межличностных и социальных отношений, применения полученных знаний; достижение личностных результатов освоения общеобразовательных программ в соответствии с ФГОС.

Воспитательная деятельность в общеобразовательной организации планируется и осуществляется на основе аксиологического, антропологического, культурно-исторического, системно-деятельностного, личностно-ориентированного подходов и с учётом принципов воспитания: гуманистической направленности воспитания, совместной деятельности детей и взрослых, следования нравственному примеру, безопасной жизнедеятельности, инклюзивности, возрастосообразности.

### **1.2 Направления воспитания**

Программа реализуется в единстве учебной и воспитательной деятельности общеобразовательной организации по основным направлениям воспитания в соответствии с ФГОС:

\* **гражданское воспитание** — формирование российской гражданской идентичности, принадлежности к общности граждан Российской Федерации, к народу России как источнику власти в Российском государстве и субъекту тысячелетней российской государственности, изучение и уважение прав, свобод и обязанностей гражданина России;

\* **патриотическое воспитание** — воспитание любви к родному краю, Родине, своему народу, уважения к другим народам России; историческое просвещение, формирование российского национального исторического сознания, российской культурной идентичности;

\* **духовно-нравственное воспитание** — воспитание на основе духовно-нравственной культуры народов России, традиционных религий народов России, формирование традиционных российских семейных ценностей; воспитание честности, доброты, милосердия, сопереживания, справедливости, коллективизма, дружелюбия и взаимопомощи, уважения к старшим, к памяти предков, их вере и культурным традициям;

\* **эстетическое воспитание** — формирование эстетической культуры на основе российских традиционных духовных ценностей, приобщение к лучшим образцам отечественного и мирового искусства;

\* **физическое воспитание, формирование культуры здорового образа жизни и эмоционального благополучия** — развитие физических способностей с учётом возможностей и состояния здоровья, навыков безопасного поведения в природной и социальной среде, чрезвычайных ситуациях;

\* **трудовое воспитание** — воспитание уважения к труду, трудящимся, результатам труда (своего и других людей), ориентация на трудовую деятельность, получение профессии, личностное самовыражение в продуктивном, нравственно достойном труде в российском обществе, на достижение выдающихся результатов в профессиональной деятельности;

\* **экологическое воспитание** — формирование экологической культуры, ответственного, бережного отношения к природе, окружающей среде на основе российских традиционных духовных ценностей, навыков охраны, защиты, восстановления природы, окружающей среды;

\* **воспитание ценностей научного познания** — воспитание стремления к познанию себя и других людей, природы и общества, к получению знаний, качественного образования с учётом личностных интересов и общественных потребностей.

### **1.3 Целевые ориентиры результатов воспитания**

#### **Целевые ориентиры результатов воспитания на уровне начального общего образования.**

##### **Целевые ориентиры:**

##### **Гражданско-патриотическое воспитание**

Знающий и любящий свою малую родину, свой край, имеющий представление о Родине — России, её территории, расположении.

Сознающий принадлежность к своему народу и к общности граждан России, проявляющий уважение к своему и другим народам.

Понимающий свою сопричастность к прошлому, настоящему и будущему родного края, своей Родины — России, Российского государства.

Понимающий значение гражданских символов (государственная символика России, своего региона), праздников, мест почитания героев и защитников Отечества, проявляющий к ним уважение.

Имеющий первоначальные представления о правах и ответственности человека в обществе, гражданских правах и обязанностях.

Принимающий участие в жизни класса, общеобразовательной организации, в доступной по возрасту социально значимой деятельности.

### **Духовно-нравственное воспитание**

Уважающий духовно-нравственную культуру своей семьи, своего народа, семейные ценности с учётом национальной, религиозной принадлежности.

Сознающий ценность каждой человеческой жизни, признающий индивидуальность и достоинство каждого человека.

Доброжелательный, проявляющий сопереживание, готовность оказывать помощь, выражающий неприятие поведения, причиняющего физический и моральный вред другим людям, уважающий старших.

Умеющий оценивать поступки с позиции их соответствия нравственным нормам, осознающий ответственность за свои поступки.

Владеющий представлениями о многообразии языкового и культурного пространства России, имеющий первоначальные навыки общения с людьми разных народов, вероисповеданий.

Сознающий нравственную и эстетическую ценность литературы, родного языка, русского языка, проявляющий интерес к чтению.

### **Эстетическое воспитание**

Способный воспринимать и чувствовать прекрасное в быту, природе, искусстве, творчестве людей.

Проявляющий интерес и уважение к отечественной и мировой художественной культуре.

Проявляющий стремление к самовыражению в разных видах художественной деятельности, искусстве.

### **Физическое воспитание, формирование культуры здоровья и эмоционального благополучия**

Бережно относящийся к физическому здоровью, соблюдающий основные правила здорового и безопасного для себя и других людей образа жизни, в том числе в информационной среде.

Владеющий основными навыками личной и общественной гигиены, безопасного поведения в быту, природе, обществе.

Ориентированный на физическое развитие с учётом возможностей здоровья, занятия физкультурой и спортом.

Сознающий и принимающий свою половую принадлежность, соответствующие ей психофизические и поведенческие особенности с учётом возраста.



## **Трудовое воспитание**

Сознающий ценность труда в жизни человека, семьи, общества.

Проявляющий уважение к труду, людям труда, бережное отношение к результатам труда, ответственное потребление.

Проявляющий интерес к разным профессиям.

Участвующий в различных видах доступного по возрасту труда, трудовой деятельности.

## **Экологическое воспитание**

Понимающий ценность природы, зависимость жизни людей от природы, влияние людей на природу, окружающую среду.

Проявляющий любовь и бережное отношение к природе, неприятие действий, приносящих вред природе, особенно живым существам.

Выражающий готовность в своей деятельности придерживаться экологических норм.

## **Ценности научного познания**

Выражающий познавательные интересы, активность, любознательность и самостоятельность в познании, интерес и уважение к научным знаниям, науке.

Обладающий первоначальными представлениями о природных и социальных объектах, многообразии объектов и явлений природы, связи живой и неживой природы, о науке, научном знании.

Имеющий первоначальные навыки наблюдений, систематизации и осмысления опыта в естественнонаучной и гуманитарной областях знания.

## **Целевые ориентиры результатов воспитания на уровне основного общего образования.**

### **Целевые ориентиры:**

#### **Гражданское воспитание**

Знающий и принимающий свою российскую гражданскую принадлежность (идентичность) в поликультурном, многонациональном и многоконфессиональном российском обществе, в мировом сообществе.

Понимающий сопричастность к прошлому, настоящему и будущему народа России, тысячелетней истории российской государственности на основе исторического просвещения, российского национального исторического сознания.

Проявляющий уважение к государственным символам России, праздникам.

Проявляющий готовность к выполнению обязанностей гражданина России, реализации своих гражданских прав и свобод при уважении прав и свобод, законных интересов других людей.

Выражающий неприятие любой дискриминации граждан, проявлений экстремизма, терроризма, коррупции в обществе.

Принимающий участие в жизни класса, общеобразовательной организации, в том числе самоуправления, ориентированный на участие в социально значимой деятельности, в том числе гуманитарной.

### **Патриотическое воспитание**

Сознающий свою национальную, этническую принадлежность, любящий свой народ, его традиции, культуру.

Проявляющий уважение к историческому и культурному наследию своего и других народов России, символам, праздникам, памятникам, традициям народов, проживающих в родной стране.

Проявляющий интерес к познанию родного языка, истории и культуры своего края, своего народа, других народов России.

Знающий и уважающий достижения нашей Родины — России в науке, искусстве, спорте, технологиях, боевые подвиги и трудовые достижения героев и защитников Отечества в прошлом и современности.

Принимающий участие в мероприятиях патриотической направленности.

### **Духовно-нравственное воспитание**

Знающий и уважающий духовно-нравственную культуру своего народа, ориентированный на духовные ценности и нравственные нормы народов России, российского общества в ситуациях нравственного выбора (с учётом национальной, религиозной принадлежности).

Выражающий готовность оценивать своё поведение и поступки, поведение и поступки других людей с позиций традиционных российских духовно-нравственных ценностей и норм с учётом осознания последствий поступков.

Выражающий неприятие антигуманных и асоциальных поступков, поведения, противоречащих традиционным в России духовно-нравственным нормам и ценностям.

Сознающий соотношение свободы и ответственности личности в условиях индивидуального и общественного пространства, значение и ценность межнационального, межрелигиозного согласия людей, народов в России, умеющий общаться с людьми разных народов, вероисповеданий.

Проявляющий уважение к старшим, к российским традиционным семейным ценностям, институту брака как союзу мужчины и женщины для создания семьи, рождения и воспитания детей.

Проявляющий интерес к чтению, к родному языку, русскому языку и литературе как части духовной культуры своего народа, российского общества.

### **Эстетическое воспитание**

Выражающий понимание ценности отечественного и мирового искусства, народных традиций и народного творчества в искусстве.

Проявляющий эмоционально-чувственную восприимчивость к разным видам искусства, традициям и творчеству своего и других народов, понимание их влияния на поведение людей.

Сознающий роль художественной культуры как средства коммуникации и самовыражения в современном обществе, значение нравственных норм, ценностей, традиций в искусстве.

Ориентированный на самовыражение в разных видах искусства, в художественном творчестве.

### **Физическое воспитание, формирование культуры здоровья и эмоционального благополучия**

Понимающий ценность жизни, здоровья и безопасности, значение личных усилий в сохранении здоровья, знающий и соблюдающий правила безопасности, безопасного поведения, в том числе в информационной среде.

Выражающий установку на здоровый образ жизни (здоровое питание, соблюдение гигиенических правил, сбалансированный режим занятий и отдыха, регулярную физическую активность).

Проявляющий неприятие вредных привычек (курения, употребления алкоголя, наркотиков, игровой и иных форм зависимостей), понимание их последствий, вреда для физического и психического здоровья.

Умеющий осознавать физическое и эмоциональное состояние (свое и других людей), стремящийся управлять собственным эмоциональным состоянием.

Способный адаптироваться к меняющимся социальным, информационным и природным условиям, стрессовым ситуациям.

### **Трудовое воспитание**

Уважающий труд, результаты своего труда, труда других людей.

Проявляющий интерес к практическому изучению профессий и труда различного рода, в том числе на основе применения предметных знаний.

Сознающий важность трудолюбия, обучения труду, накопления навыков трудовой деятельности на протяжении жизни для успешной профессиональной самореализации в российском обществе.

Участвующий в решении практических трудовых дел, задач (в семье, общеобразовательной организации, своей местности) технологической и социальной направленности, способный инициировать, планировать и самостоятельно выполнять такого рода деятельность.

Выражающий готовность к осознанному выбору и построению индивидуальной траектории образования и жизненных планов с учётом личных и общественных интересов, потребностей.

### **Экологическое воспитание**

Понимающий значение и глобальный характер экологических проблем, путей их решения, значение экологической культуры человека, общества.

Сознающий свою ответственность как гражданина и потребителя в условиях взаимосвязи природной, технологической и социальной сред.

Выражающий активное неприятие действий, приносящих вред природе.

Ориентированный на применение знаний естественных и социальных наук для решения задач в области охраны природы, планирования своих поступков и оценки их возможных последствий для окружающей среды.

Участвующий в практической деятельности экологической, природоохранной направленности.

### **Ценности научного познания**

Выражающий познавательные интересы в разных предметных областях с учётом индивидуальных интересов, способностей, достижений.

Ориентированный в деятельности на систему научных представлений о закономерностях развития человека, природы и общества, взаимосвязях человека с природной и социальной средой.

Развивающий навыки использования различных средств познания, накопления знаний о мире (языковая, читательская культура, деятельность в информационной, цифровой среде).

Демонстрирующий навыки наблюдения, накопления фактов, осмысления опыта в естественнонаучной и гуманитарной областях познания, исследовательской деятельности.

## **Целевые ориентиры результатов воспитания на уровне среднего общего образования.**

### **Целевые ориентиры:**

#### **Гражданское воспитание**

Осознанно выражающий свою российскую гражданскую принадлежность (идентичность) в поликультурном, многонациональном и многоконфессиональном российском обществе, в мировом сообществе.

Сознающий свое единство с народом России как источником власти и субъектом тысячелетней российской государственности, с Российским государством, ответственность за его развитие в настоящем и будущем на основе исторического просвещения, сформированного российского национального исторического сознания.

Проявляющий готовность к защите Родины, способный аргументированно отстаивать суверенитет и достоинство народа России и Российского государства, сохранять и защищать историческую правду.

Ориентированный на активное гражданское участие на основе уважения закона и правопорядка, прав и свобод сограждан.

Осознанно и деятельно выражающий неприятие любой дискриминации по социальным, национальным, расовым, религиозным признакам, проявлений экстремизма, терроризма, коррупции, антигосударственной деятельности.

Обладающий опытом гражданской социально значимой деятельности (в ученическом самоуправлении, волонтерском движении, экологических, военно-патриотических и др. объединениях, акциях, программах).

#### **Патриотическое воспитание**

Выражающий свою национальную, этническую принадлежность, приверженность к родной культуре, любовь к своему народу.

Сознающий причастность к многонациональному народу Российской Федерации, Российскому Отечеству, российскую культурную идентичность.

Проявляющий деятельное ценностное отношение к историческому и культурному наследию своего и других народов России, традициям, праздникам, памятникам народов, проживающих в родной стране - России.

Проявляющий уважение к соотечественникам, проживающим за рубежом, поддерживающий их права, защиту их интересов в сохранении российской культурной идентичности.

## **Духовно-нравственное воспитание**

Проявляющий приверженность традиционным духовно-нравственным ценностям, культуре народов России с учётом мировоззренческого, национального, конфессионального самоопределения.

Действующий и оценивающий своё поведение и поступки, поведение и поступки других людей с позиций традиционных российских духовно-нравственных ценностей и норм с осознанием последствий поступков, деятельно выражающий неприятие антигуманных и асоциальных поступков, поведения, противоречащих этим ценностям.

Проявляющий уважение к жизни и достоинству каждого человека, свободе мировоззренческого выбора и самоопределения, к представителям различных этнических групп, религий народов России, их национальному достоинству и религиозным чувствам с учётом соблюдения конституционных прав и свобод всех граждан.

Понимающий и деятельно выражающий ценность межрелигиозного, межнационального согласия людей, народов в России, способный вести диалог с людьми разных национальностей, религиозной принадлежности, находить общие цели и сотрудничать для их достижения.

Ориентированный на создание устойчивой семьи на основе российских традиционных семейных ценностей; понимания брака как союза мужчины и женщины для создания семьи, рождения и воспитания в семье детей; неприятия насилия в семье, ухода от родительской ответственности.

Обладающий сформированными представлениями о ценности и значении в отечественной и мировой культуре языков и литературы народов России, демонстрирующий устойчивый интерес к чтению как средству познания отечественной и мировой духовной культуры.

## **Эстетическое воспитание**

Выражающий понимание ценности отечественного и мирового искусства, российского и мирового художественного наследия.

Проявляющий восприимчивость к разным видам искусства, понимание эмоционального воздействия искусства, его влияния на поведение людей, умеющий критически оценивать это влияние.

Проявляющий понимание художественной культуры как средства коммуникации и самовыражения в современном обществе, значения нравственных норм, ценностей, традиций в искусстве.

Ориентированный на осознанное творческое самовыражение, реализацию творческих способностей в разных видах искусства с учётом российских традиционных духовных и нравственных ценностей, на эстетическое обустройство собственного быта.

## **Физическое воспитание, формирование культуры здоровья и эмоционального благополучия**

Понимающий и выражающий в практической деятельности ценность жизни, здоровья и безопасности, значение личных усилий в сохранении и укреплении своего здоровья и здоровья других людей.

Соблюдающий правила личной и общественной безопасности, в том числе безопасного поведения в информационной среде.

Выражающий на практике установку на здоровый образ жизни (здоровое питание, соблюдение гигиены, режим занятий и отдыха, физическую активность), стремление к физическому совершенствованию, соблюдающий и пропагандирующий безопасный и здоровый образ жизни.

Проявляющий сознательное и обоснованное неприятие вредных привычек (курения, употребления алкоголя, наркотиков, любых форм зависимостей), деструктивного поведения в обществе и цифровой среде, понимание их вреда для физического и психического здоровья.

Демонстрирующий навыки рефлексии своего состояния (физического, эмоционального, психологического), состояния других людей с точки зрения безопасности, сознательного управления своим эмоциональным состоянием, развивающий способности адаптироваться к стрессовым ситуациям в общении, в разных коллективах, к меняющимся условиям (социальным, информационным, природным).

### **Трудовое воспитание**

Уважающий труд, результаты труда, трудовые и профессиональные достижения своих земляков, их вклад в развитие своего поселения, края, страны, трудовые достижения российского народа.

Проявляющий способность к творческому созидательному социально значимому труду в доступных по возрасту социально-трудовых ролях, в том числе предпринимательской деятельности в условиях самозанятости или наёмного труда.

Участвующий в социально значимой трудовой деятельности разного вида в семье, общеобразовательной организации, своей местности, в том числе оплачиваемом труде в каникулярные периоды, с учётом соблюдения законодательства.

Выражающий осознанную готовность к получению профессионального образования, к непрерывному образованию в течение жизни как условию успешной профессиональной и общественной деятельности.

Понимающий специфику трудовой деятельности, регулирования трудовых отношений, самообразования и профессиональной самоподготовки в информационном высокотехнологическом обществе, готовый учиться и трудиться в современном обществе.

Ориентированный на осознанный выбор сферы трудовой, профессиональной деятельности в российском обществе с учётом личных жизненных планов, потребностей своей семьи, общества.

### **Экологическое воспитание**

Демонстрирующий в поведении сформированность экологической культуры на основе понимания влияния социально-экономических процессов на природу, в том числе на глобальном уровне, понимание своей ответственности как гражданина и потребителя.

Выражающий деятельное неприятие действий, приносящих вред природе.

Применяющий знания естественных и социальных наук для разумного, бережливого природопользования в быту, общественном пространстве.

Имеющий и развивающий опыт экологически направленной, природоохранной, ресурсосберегающей деятельности, участвующий в его приобретении другими людьми.

### **Ценности научного познания**

Деятельно выражающий познавательные интересы в разных предметных областях с учётом своих интересов, способностей, достижений.

Обладающий представлением о современной научной картине мира, достижениях науки и техники, аргументированно выражающий понимание значения науки в жизни российского общества, обеспечении его безопасности, гуманитарном, социально-экономическом развитии России.

Демонстрирующий навыки критического мышления, определения достоверной научной информации и критики антинаучных представлений.

Развивающий и применяющий навыки наблюдения, накопления и систематизации фактов, осмысления опыта в естественнонаучной и гуманитарной областях познания, исследовательской деятельности.

## **РАЗДЕЛ 2, СОДЕРЖАТЕЛЬНЫЙ**

### **2.1 Уклад общеобразовательной организации**

Муниципальное автономное общеобразовательное учреждение «Первомайская средняя школа» находится по адресу: 161401 Вологодская обл., с. Кичменгский Городок, ул. Заречная, д.38.

МАОУ «Первомайская средняя школа» (далее – школа) - это сельская школа, далеко удаленная от областного центра. Школа имеет три адреса ведения деятельности (с. Кичменгский Городок, с. Шонга, д. Курилово). Данные факторы не могут не вносить особенности в воспитательный процесс. Но следствием этого являются и положительные стороны.

Социокультурная среда села более консервативна и традиционна, чем в городе, сохраняется внутреннее духовное богатство, бережное отношение к Родине и природе. Сельская природная среда естественна и приближена к людям. Наш школьник воспринимает природу как естественную среду собственного обитания. Круг общения детей здесь не столь обширен, но само общение отличается детальным знанием окружающих людей. В таких условиях у детей значительно раньше формируется уважение к семейным традициям, почитание старших, уважение к людям труда, взаимопомощь. Многие педагоги школы родились в нашем селе, даже учились в этой школе, теперь работают в ней. Знают личностные особенности, бытовые условия жизни друг друга, отношения в семьях, что

способствуют установлению доброжелательных и доверительных отношений между педагогами, школьниками и их родителями (законными представителями).

В небольшом коллективе интенсивнее идет процесс установления межличностных контактов, существует реальная возможность проявить себя в общем деле. У нас все на виду, что при создании ситуации совместного поиска стимулирует активность учащихся и учителей. Нет резкой обособленности между классами, учащимися разного возраста.

Таким образом, создавая условия для ребенка по выбору форм, способов самореализации на основе освоения общечеловеческих ценностей, учитываем особенности сельской школы.

Процесс воспитания основывается на следующих принципах взаимодействия педагогов и школьников:

- неукоснительное соблюдение законности и прав семьи и ребенка, соблюдения конфиденциальности информации о ребенке и семье, приоритета безопасности ребенка при нахождении в школе;

- ориентир на создание психологически комфортной среды для каждого ребенка и взрослого, без которой невозможно конструктивное взаимодействие школьников и педагогов;

- реализация процесса воспитания главным образом через создание в школе детско-взрослых общностей, которые объединяют детей и педагогов содержательными событиями, позитивными эмоциями и доверительными отношениями друг к другу;

- организация основных совместных дел школьников и педагогов как предмета совместной заботы и взрослых, и детей;

- системность, целесообразность и нешаблонность воспитания как условия его эффективности.

Основными традициями воспитания в образовательной организации являются следующие:

- ключевые общешкольные дела, через которые осуществляется интеграция воспитательных усилий педагогов;

- коллективная разработка, коллективное планирование, коллективное проведение и коллективный анализ результатов каждого ключевого дела и большинства используемых для воспитания других совместных дел педагогов и школьников;

- создание таких условий, при которых по мере взросления ребенка увеличивается и его роль в совместных делах (от пассивного наблюдателя до организатора);



- ориентирование педагогов школы на формирование коллективов в рамках школьных классов, кружков, студий, секций и иных детских объединений, на установление в них доброжелательных и товарищеских взаимоотношений;

- явление ключевой фигурой воспитания в школе классного руководителя, реализующего по отношению к детям защитную, лично развивающую, организационную, посредническую функции.

Необходимо отметить, что школа работает в штатном режиме. В 2021 году ей исполнилось 70 лет. История образовательного учреждения отсчитывает с 1951 года. В то время она была названа Городецкой семилетней, то есть были созданы 7 классов. Чуть позже стала восьмилетней.

В 70-е годы Первомайская восьмилетняя школа продолжает расти и развиваться. Совершенствуется образовательная и воспитательная система школы. В 1997 году школа переименована в среднюю общеобразовательную.

В 2002 году постановлением Главы районного самоуправления Кичменгско-Городецкого района Вологодской области Первомайская средняя общеобразовательная школа переименована в Муниципальное образовательное учреждение Первомайская средняя общеобразовательная школа.

Школа предназначена для обучения детей в соответствии с образовательными программами всех уровней образования, АООП начального и основного общего образования, а также для реализации дополнительных общеобразовательных общеразвивающих программ для детей от 7 до 18 лет.

С 2011 года школа в опережающем режиме реализует федеральный государственный образовательный стандарт начального общего образования, с 2014 года — федеральный государственный образовательный стандарт основного общего образования, а с 2019 года началась реализация ФГОС среднего общего образования. С целью сознательного выбора в старших классах профиля обучения, развития потенциала одаренных и талантливых детей организована сеть факультативов в 5-9 классах, а в 10-11 классах реализуются программы профильного обучения: технологического, гуманитарного и естественнонаучного.

В рамках федерального проекта «Современная школа» национального проекта «Образование» на базе МАОУ «Первомайская средняя школа» 10 декабря 2021 года состоялось торжественное открытие Центра образования естественно-научной и технологической направленностей «Точка роста».

Центр состоит из трёх кабинетов, каждый из которых оборудован под школьную и внеклассную (проектную) деятельность. Кабинеты оборудованы современными приборами и инструментами для работы учащихся и педагогов.

Благодаря такому центру обучающиеся нашей школы смогут всесторонне развиваться, открывая для себя новые возможности. Мы уверены, что работа центра «Точка роста» расширит возможности для предоставления качественного современного образования для школьников, поможет сформировать у ребят

современные технологические и гуманитарные навыки.

**Нормативно-правовое поле организации воспитательной деятельности:**

- Федеральный закон от 29.12.2012 № 273-ФЗ «Об образовании в Российской Федерации»
- Стратегия развития воспитания в РФ на период до 2025 года (утверждена распоряжением Правительства РФ от 29.05.2015 № 996р)
- Концепция государственной семейной политики в РФ на период до 2025 года (утверждена распоряжением Правительства РФ от 25.08.2014 №1618-р)
- Концепция развития дополнительного образования детей (утверждена распоряжением Правительства РФ от 04.09. 2014 г. № 1726-р)
- Государственная программа «Патриотическое воспитание граждан в РФ на 2016-2020 гг.» (утверждена Правительством РФ от 30.12.2015 №1493)
- Приказ Министерства труда и социальной защиты РФ от 10.01.2017 №10н «Об утверждении профессионального стандарта «Специалист в области воспитания»
- Постановление Правительства РФ от 15 августа 2013 г. №706
- «Об утверждении Правил оказания платных образовательных услуг» Приказ Министерства просвещения РФ от 9 ноября 2018 г. № 196
- «Об утверждении Порядка организации и осуществления образовательной деятельности по дополнительным общеобразовательным программам»
- Методические рекомендации органам исполнительной власти субъектов РФ, осуществляющим государственное управление в сфере образования, по организации работы педагогических работников, осуществляющих классное руководство в общеобразовательных организациях (письмо Министерства Просвещения РФ от 12.05.2020 № ВБ-1011/08)
- Постановление Главного государственного санитарного врача РФ от 30.06.2020 №16 «Об утверждении санитарно-эпидемиологических правил СП 3.1/2.4.3598-20 «Санитарно-эпидемиологические требования к устройству, содержанию и организации работы образовательных организаций и других объектов социальной инфраструктуры для детей и молодежи в условиях распространения новой коронавирусной инфекции (COVID-19).
- Основные образовательные программы по уровням, включая учебные планы, годовые календарные графики, расписание занятий.

Обучение ведется по пятидневной учебной неделе, в очной форме для всех обучающихся. Подвоз к месту обучения осуществляется для 68 детей.

Учебный план 1-4 классов ориентирован на 4-летний нормативный срок освоения основной образовательной программы начального общего образования (ФГОС НОО), 5-9 классов — на 5-летний нормативный срок освоения основной образовательной программы основного общего образования (ФГОС ООО), 10-11 классов на 2-летний нормативный срок освоения образовательной программы среднего общего образования (ФГОС СОО).

В школе обучаются дети с прилегающих территорий. Это дети рабочих, служащих, предпринимателей, временно неработающих граждан. Набор в школу производится только по заявлению родителей или лиц их заменяющих.

Численность обучающихся на 1 сентября 2024 года составляет 492 человека. Средняя наполняемость класса – 25 человек.

Социальный паспорт школы:

- полных семей - 371
- неполных семей - 125
- детей, находящихся под опекой - 18
- многодетных семей - 185
- детей ОВЗ -18
- детей инвалидов — 2
- на учете в КДН и ЗП — 7
- малообеспеченные - 42 %.

Социальный состав обучающихся школы неоднородный, поэтому перед педагогическим коллективом школы стоит сложная задача: обеспечение современного качественного образования для каждого ребенка в зависимости от его индивидуальных особенностей. Право каждого ребенка на получение бесплатного образования реализуется в полном объеме.

Реализуется программа лично - ориентированного подхода в обучении и воспитании, поэтому нет ориентации на определенный контингент учащихся. Создаются условия для обучения и развития детей с разными учебными, психофизическими способностями возможностями.

Школа укомплектована педагогическими кадрами на 100%. Численность педагогического коллектива — 57 человек. В школе работают: Заслуженный учитель РФ Квашнина А.А, а также педагоги с высшим образованием (41 учитель) и со средним специальным образованием (16 учителей). Высшая квалификационная категория есть у 27 учителей, а первая квалификационная категория у 17. В классном руководстве заняты 32 учителя.

В процессе воспитания сотрудничаем с Заречным домом культуры, краеведческим музеем, ГДН ОМВД России по Кичм-Городецкому району, КДН и ЗП, Воскресной школой. Принимаем участие в проектах, конкурсах и мероприятиях

центра дополнительного образования детей, отдела молодежи Управления культуры администрации района. Начали принимать участие в проектах Российского движения школьников.

В школе функционируют: отряд Юных инспекторов движения «Зеленый свет» и юнармейский отряд «Красная звезда». Работает школьный музей (авд Шонга). В школе обучается 5 кадетских классов, которые имеют свой устав кадет.

Отмечается достаточная активность обучающихся всех уровней образования. Дети активно принимают участие в работе органов ученического самоуправления, являются инициаторами и организаторами школьных и классных мероприятий, активно принимают участие в мероприятиях вне школы. Являются победителями мероприятий разного уровня, особенно физкультурно-спортивного направления.

В 2021-2022 учебном году в школе проходит капитальный ремонт. Для обучающихся школы будут оборудованы просторные, эстетично оформленные классные кабинеты с современной мобильной школьной мебелью, техническими и электронными средствами обучения, интерактивным оборудованием.

В рамках федерального проекта «Современная школа» национального проекта «Образование» на базе МАОУ «Первомайская средняя школа» 10 декабря 2021 года состоялось торжественное открытие Центра образования естественно-научной и технологической направленностей «Точка роста».

Центр состоит из трёх кабинетов, каждый из которых оборудован под школьную и внеклассную (проектную) деятельность. Кабинеты оборудованы современными приборами и инструментами для работы учащихся и педагогов.

Для эффективной организации системы дополнительного образования и внеурочной деятельности в образовательной организации имеется:

- компьютерный класс;
- спортивный зал и универсальная детская площадка;
- актовый зал
- библиотека с читальным залом.

В школе сложились следующие традиции:

- Родительские субботы (родительские лектории, мастер-классы, интеллектуальные игры, «Дни открытых дверей», экологические акции по уборке и озеленению пришкольной территории);
- Новогодние утренники для обучающихся начальной школы;
- День ученического самоуправления «Один день в роли учителя»;
- День рождения школы «Любимой школе посвящаем»;

- Торжественная церемония «Посвящение в первоклассники»;
- Торжественная церемония «Посвящение в пятиклассники»;
- Новогодний бал;
- Фестиваль патриотической песни.
- Смотр строя и песни (кадетские классы).

## 2.2 Виды, формы и содержание воспитательной деятельности

Практическая реализация цели и задач воспитания осуществляется в рамках следующих направлений воспитательной работы школы. Каждое из них представлено в соответствующем модуле.

### 2.2.1. Модуль «Основные школьные дела»

Школьные дела – это главные традиционные общешкольные дела, в которых принимает участие большая часть школьников и которые обязательно планируются, готовятся, проводятся и анализируются совместно педагогами и детьми. Это комплекс коллективных творческих дел, интересных и значимых для школьников, объединяющих их вместе с педагогами в единый коллектив.

Для этого в Школе используются следующие формы работы:

#### *На внешкольном уровне:*

социальные проекты – ежегодные совместно разрабатываемые и реализуемые школьниками и педагогами комплексы дел (благотворительной, экологической, патриотической, трудовой направленности), ориентированные на преобразование окружающего школу социума:

- патриотическая акция «Бессмертный полк» (непосредственное участие Школы 9 мая ежегодно);

- экологическая акция «Бумажный бум», и « (в сборе макулатуры и пластика активно участвуют не только родители детей, но и дедушки, бабушки; все сдаётся в приемные пункты);

- акция «Письмо солдату» (накануне Дня защитника Отечества школьники готовят творчески оформленные письма и отправляют их по почте выпускникам школы, проходящим на данный момент срочную службу в Армии) и др.

открытые дискуссионные площадки – регулярно организуемый комплекс открытых дискуссионных площадок (детских, педагогических, родительских, совместных), на

которые приглашаются представители других школ, деятели науки и культуры, представители власти, общественности и в рамках которых обсуждаются насущные поведенческие, нравственные, социальные, проблемы, касающиеся жизни школы, города, страны:

- общешкольные родительские и ученические собрания, которые проводятся регулярно, в их рамках обсуждаются насущные проблемы;

- день профилактики правонарушений в школе (помимо профилактических мероприятий с обучающимися, проводится встреча родителей и обучающихся с представителями Управления образования, КДН и ЗП, ГДН ОМВД);

проводимые для жителей поселка и организуемые совместно с семьями учащихся спортивные состязания, праздники, представления, которые открывают возможности для творческой самореализации школьников и включают их в деятельную заботу об окружающих:

- спортивно-оздоровительная деятельность: школьная спартакиада, игра «Зарница», «Веселые старты», «Папа, мама, я – спортивная семья» и т.п. с участием родителей в командах;

- досугово-развлекательная деятельность: праздники, концерты, конкурсные программы ко Дню матери, 8 Марта, выпускные вечера и т.п. с участием родителей, бабушек и дедушек;

участие во всероссийских акциях, посвященных значимым отечественным и международным событиям.

### ***На школьном уровне:***

общешкольные праздники – ежегодно проводимые творческие (театрализованные, музыкальные, литературные и т.п.) дела, связанные со значимыми для детей и педагогов знаменательными датами и в которых участвуют все классы школы:

- день Учителя (поздравление учителей, концертная программа, подготовленная обучающимися, проводимая в актовом зале при полном составе учеников и учителей Школы);

- день самоуправления в День Учителя (старшеклассники организуют учебный процесс, проводят уроки, общешкольную линейку, следят за порядком в школе и т.п.);

- праздники, концерты, конкурсные программы в Новогодние праздники, Осенние праздники, День матери, 8 Марта, День защитника Отечества, День Победы, выпускные вечера, «Первый звонок», «Последний звонок» и др.;

- предметные недели (литературы, русского и английского языков; математики, физики, биологии и химии; истории, обществознания и географии; начальных классов);

- день науки (подготовка проектов, исследовательских работ и их защита)

торжественные ритуалы посвящения, связанные с переходом учащихся на следующую ступень образования, символизирующие приобретение ими новых социальных статусов в школе и развивающие школьную идентичность детей:

- «Посвящение в первоклассники»;

- «Посвящение в пятиклассники»;

- «Посвящение в пешеходы»;

- «Посвящение в кадеты»;

- «Первый звонок»;

- «Последний звонок».

церемонии награждения (по итогам года) школьников и педагогов за активное участие в жизни школы, защиту чести школы в конкурсах, соревнованиях, олимпиадах, значительный вклад в развитие школы:

- общешкольные линейки (в конце четверти) с вручением грамот и благодарностей;

- награждение на торжественной линейке «Последний звонок» по итогам учебного года Похвальными листами и грамотами обучающихся, а также классов, победивших в конкурсе «Лучший класс школы».

### ***На уровне классов:***

выбор и делегирование представителей классов в школьный ученический совет;

участие школьных классов в реализации общешкольных ключевых дел;

проведение в рамках класса итогового анализа детьми общешкольных ключевых дел, участие представителей классов в итоговом анализе проведенных дел на уровне общешкольных советов дела.

### ***На индивидуальном уровне:***

вовлечение по возможности каждого ребенка в ключевые дела школы в одной из возможных для них ролей: сценаристов, постановщиков, исполнителей, ведущих,

декораторов, музыкальных редакторов, корреспондентов, ответственных за костюмы и оборудование, ответственных за приглашение и встречу гостей и т.п.);

индивидуальная помощь ребенку (при необходимости) в освоении навыков подготовки, проведения и анализа ключевых дел;

наблюдение за поведением ребенка в ситуациях подготовки, проведения и анализа ключевых дел, за его отношениями со сверстниками, старшими и младшими школьниками, с педагогами и другими взрослыми;

при необходимости коррекция поведения ребенка через частные беседы с ним, через включение его в совместную работу с другими детьми, которые могли бы стать хорошим примером для ребенка, через предложение взять в следующем ключевом деле на себя роль ответственного за тот или иной фрагмент общей работы.

### **2.2.2. Модуль «Классное руководство»**

Осуществляя работу с классом, педагог (классный руководитель) организует работу с коллективом класса; индивидуальную работу с учащимися вверенного ему класса; работу с учителями, преподающими в данном классе; работу с родителями учащихся или их законными представителями.

#### ***Работа с классным коллективом:***

инициирование и поддержка участия класса в общешкольных ключевых делах, оказание необходимой помощи детям в их подготовке, проведении и анализе;

организация интересных и полезных для личностного развития ребенка совместных дел с учащимися вверенного ему класса (познавательной, трудовой, спортивно-оздоровительной, духовно-нравственной, творческой, профориентационной направленности), позволяющие с одной стороны, – вовлечь в них детей с самыми разными потребностями и тем самым дать им возможность самореализоваться в них, а с другой, – установить и упрочить доверительные отношения с учащимися класса, стать для них значимым взрослым, задающим образцы поведения в обществе.

проведение классных часов как часов плодотворного и доверительного общения педагога и школьников, основанных на принципах уважительного отношения к личности ребенка, поддержки активной позиции каждого ребенка в беседе, предоставления школьникам возможности обсуждения и принятия решений по обсуждаемой проблеме, создания благоприятной среды для общения.

сплочение коллектива класса через: игры и тренинги на сплочение и командообразование; однодневные походы и экскурсии, организуемые классными руководителями и родителями; празднования в классе дней рождения детей,



включающие в себя подготовленные ученическими микрогруппами поздравления, сюрпризы, творческие подарки и розыгрыши; внутриклассные «огоньки» и вечера, дающие каждому школьнику возможность рефлексии собственного участия в жизни класса.

выработка совместно со школьниками законов класса, помогающих детям освоить нормы и правила общения, которым они должны следовать в школе.

### ***Индивидуальная работа с учащимися:***

изучение особенностей личностного развития учащихся класса через наблюдение за поведением школьников в их повседневной жизни, в специально создаваемых педагогических ситуациях, в играх, погружающих ребенка в мир человеческих отношений, в организуемых педагогом беседах по тем или иным нравственным проблемам; результаты наблюдения сверяются с результатами бесед классного руководителя с родителями школьников, с преподающими в его классе учителями.

поддержка ребенка в решении важных для него жизненных проблем (налаживание взаимоотношений с одноклассниками или учителями, выбор профессии, вуза и дальнейшего трудоустройства, успеваемость и т.п.), когда каждая проблема трансформируется классным руководителем в задачу для школьника, которую они совместно стараются решить.

индивидуальная работа со школьниками класса, направленная на заполнение ими личных портфолио, в которых дети не просто фиксируют свои учебные, творческие, спортивные, личностные достижения, но и в ходе индивидуальных неформальных бесед с классным руководителем в начале каждого года планируют их, а в конце года – вместе анализируют свои успехи и неудачи.

коррекция поведения ребенка через частные беседы с ним, его родителями или законными представителями, с другими учащимися класса; через предложение взять на себя ответственность за то или иное поручение в классе.

### ***Работа с учителями, преподающими в классе:***

регулярные консультации классного руководителя с учителями-предметниками, направленные на формирование единства мнений и требований педагогов по ключевым вопросам воспитания, на предупреждение и разрешение конфликтов между учителями и учащимися;

проведение мини-педсоветов, направленных на решение конкретных проблем класса и интеграцию воспитательных влияний на школьников;

привлечение учителей к участию во внутриклассных делах, дающих педагогам возможность лучше узнавать и понимать своих учеников, увидев их в иной, отличной от учебной, обстановке;

привлечение учителей к участию в родительских собраниях класса для объединения усилий в деле обучения и воспитания детей.

### ***Работа с родителями учащихся или их законными представителями:***

регулярное информирование родителей о школьных успехах и проблемах их детей, о жизни класса в целом;

помощь родителям школьников или их законным представителям в регулировании отношений между ними, администрацией школы и учителями-предметниками;

организация родительских собраний, происходящих в режиме обсуждения наиболее острых проблем обучения и воспитания школьников;

создание и организация работы родительских комитетов классов, участвующих в управлении образовательной организацией и решении вопросов воспитания и обучения их детей;

привлечение членов семей школьников к организации и проведению дел класса;

организация на базе класса семейных праздников, конкурсов, соревнований, направленных на сплочение семьи и школы.

### **Модуль 2.2.3. «Внеурочная деятельность»**

Воспитание на занятиях школьных курсов внеурочной деятельности осуществляется преимущественно через:

- вовлечение школьников в интересную и полезную для них деятельность, которая предоставит им возможность самореализоваться в ней, приобрести социально значимые знания, развить в себе важные для своего личностного развития социально значимые отношения, получить опыт участия в социально значимых делах;
- формирование в кружках, секциях, клубах, студиях и т.п. детско-взрослых общностей, которые могли бы объединять детей и педагогов общими позитивными эмоциями и доверительными отношениями друг к другу;
- создание в детских объединениях традиций, задающих их членам определенные социально значимые формы поведения;

- поддержку в детских объединениях школьников с ярко выраженной лидерской позицией и установкой на сохранение и поддержание накопленных социально значимых традиций;

- поощрение педагогами детских инициатив и детского самоуправления.

Реализация воспитательного потенциала курсов внеурочной деятельности происходит в рамках следующих выбранных школьниками ее видов:

<p><b>Курсы, занятия познавательной, научной, исследовательской, просветительской направленности</b> Курсы внеурочной деятельности, направленные на передачу школьникам социально значимых знаний, развивающие их любознательность, позволяющие привлечь их внимание к экономическим, политическим, экологическим, гуманитарным проблемам нашего общества, формирующие их гуманистическое мировоззрение и научную картину мира.</p>	<p>«Химия вокруг нас», «Финансовая грамотность», «Методы решения конструкторских задач», «Занимательная математика», «Функциональная грамотность: учимся для жизни», «Физика в экспериментах», «Среда программирования», «Россия – мои горизонты»</p>
<p><b>Курсы, занятия исторического просвещения, патриотической, гражданско-патриотической, военно-патриотической, краеведческой, историко-культурной направленности.</b> Курсы, направленные на воспитание у школьников любви к своему краю, его истории, культуре, природе, на развитие самостоятельности и ответственности школьников.</p>	<p>«Музейное краеведение», «Герои Вологодчины», Патриотический клуб «Зарничник»</p>
<p><b>Курсы, занятия духовно-нравственной направленности по религиозным культурам народов России, основам духовно-нравственной культуры народов России, духовно-историческому краеведению.</b></p>	<p>«Мое Отечество», «Социокультурные истоки»</p>
<p><b>Курсы, занятия в области искусств, художественного творчества разных видов и жанров.</b> Курсы,</p>	<p>«Ритмика», «Музыкальная шкатулка», «Хоровое пение»</p>

<p>направленные на раскрытие их творческих способностей, формирование чувства вкуса и умения ценить прекрасное, на воспитание ценностного отношения школьников к культуре и их общее развитие.</p>	
<p><b>Курсы, занятия оздоровительной и спортивной направленности.</b> Курсы внеурочной деятельности, направленные на физическое развитие школьников, развитие их ценностного отношения к своему здоровью, побуждение к здоровому образу жизни, воспитание силы воли, ответственности, формирование установок на защиту слабых.</p>	<p>«Спорт»</p>
<p><b>Курсы проблемно-ценностного общения.</b> Курсы внеурочной деятельности, направленные на развитие коммуникативных компетенций школьников, воспитание у них культуры общения, развитие умений слушать и слышать других, уважать чужое мнение и отстаивать свое собственное, терпимо относиться к разнообразию взглядов людей.</p>	<p>«Разговоры о важном», «Час общения», «Час коррекции», «Школа безопасности», «Орлята России»</p>

#### 2.2.4. Модуль «Урочная деятельность»

Реализация школьными педагогами воспитательного потенциала урока предполагает следующее:

установление доверительных отношений между учителем и его учениками, способствующих позитивному восприятию учащимися требований и просьб учителя, привлечению их внимания к обсуждаемой на уроке информации, активизации их познавательной деятельности;

побуждение школьников соблюдать на уроке общепринятые нормы поведения, правила общения со старшими (учителями) и сверстниками (школьниками), принципы учебной дисциплины и самоорганизации;

привлечение внимания школьников к ценностному аспекту изучаемых на уроках явлений, организация их работы с получаемой на уроке социально значимой информацией – инициирование ее обсуждения, высказывания учащимися своего мнения по ее поводу, выработки своего к ней отношения;

использование воспитательных возможностей содержания учебного предмета через демонстрацию детям примеров ответственного, гражданского поведения, проявления человеколюбия и добросердечности, через подбор соответствующих текстов для чтения, задач для решения, проблемных ситуаций для обсуждения в классе;

применение на уроке интерактивных форм работы учащихся: интеллектуальных игр, стимулирующих познавательную мотивацию школьников; дискуссий, которые дают учащимся возможность приобрести опыт ведения конструктивного диалога; групповой работы или работы в парах, которые учат школьников командной работе и взаимодействию с другими детьми;

включение в урок игровых процедур, которые помогают поддержать мотивацию детей к получению знаний, налаживанию позитивных межличностных отношений в классе, помогают установлению доброжелательной атмосферы во время урока;

организация шефства мотивированных и эрудированных учащихся над их неуспевающими одноклассниками, дающего школьникам социально значимый опыт сотрудничества и взаимной помощи;

инициирование и поддержка исследовательской деятельности школьников в рамках реализации ими индивидуальных и групповых исследовательских проектов, что даст школьникам возможность приобрести навык самостоятельного решения теоретической проблемы, навык генерирования и оформления собственных идей, навык уважительного отношения к чужим идеям, оформленным в работах других исследователей, навык публичного выступления перед аудиторией, аргументирования и отстаивания своей точки зрения.

### **2.2.5. Модуль «Самоуправление»**

Поддержка детского самоуправления в школе помогает педагогам воспитывать в детях инициативность, самостоятельность, ответственность, трудолюбие, чувство собственного достоинства, а школьникам – предоставляет широкие возможности для самовыражения и самореализации. Поскольку учащимся младших и подростковых классов не всегда удается самостоятельно организовать свою деятельность, детское самоуправление иногда и на время может трансформироваться (посредством введения функции педагога-куратора) в детско-взрослое самоуправление.

Детское самоуправление в школе осуществляется следующим образом:

### ***На уровне школы:***

через деятельность школьного ученического совета (далее ШУС), создаваемого для учета мнения школьников по вопросам управления образовательной организацией и принятия административных решений, затрагивающих их права и законные интересы;

через деятельность направлений, отвечающих за проведение тех или иных конкретных мероприятий, праздников, вечеров, акций и т.п.;

### ***На уровне классов:***

через деятельность выборных по инициативе и предложениям учащихся класса лидеров (старост), представляющих интересы класса в общешкольных делах и призванных координировать его работу с работой ШУС и классных руководителей;

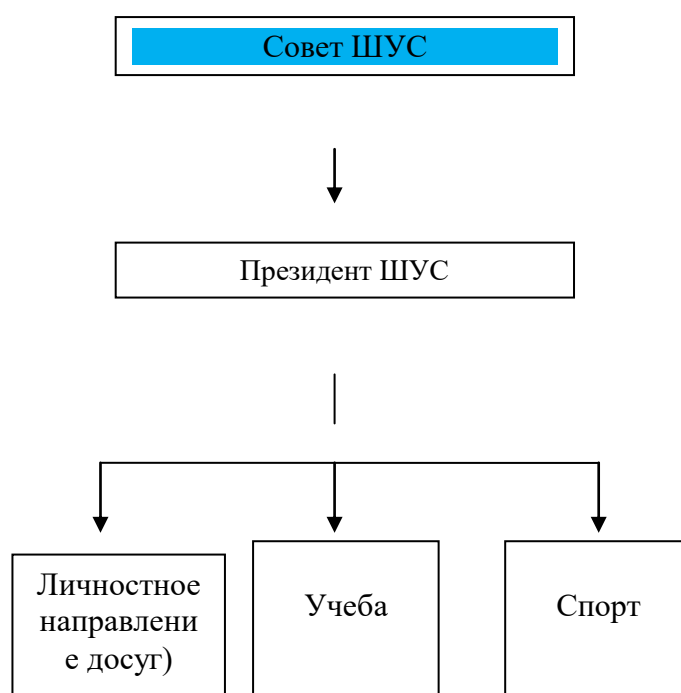
через деятельность выборных органов самоуправления, отвечающих за различные направления работы класса;

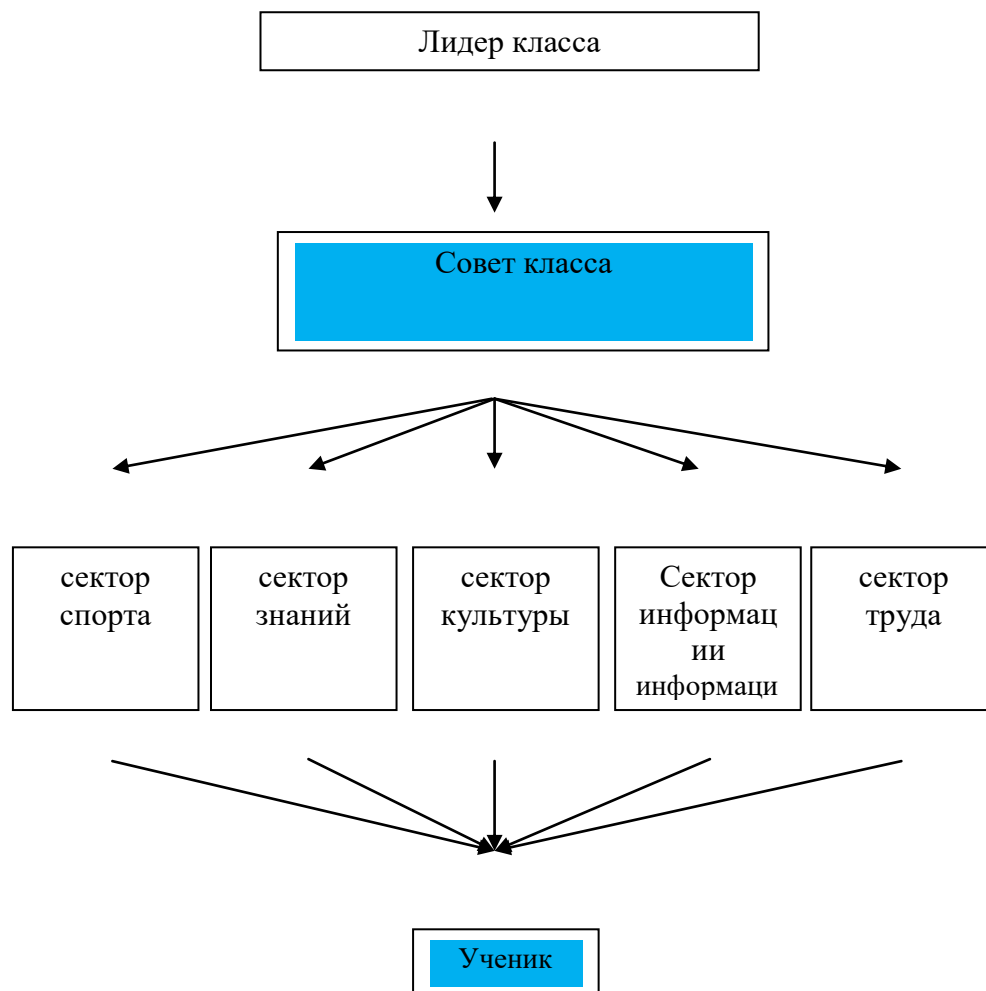
### ***На индивидуальном уровне:***

через вовлечение школьников в планирование, организацию, проведение и анализ общешкольных и внутриклассных дел;

через реализацию функций школьниками, отвечающими за различные направления работы в классе.

## **Структура школьного ученического самоуправления (ШУС)**





### 2.2.6. Модуль «Детские общественные объединения»

Правовой основой действующих ДОО является ФЗ от 19.05.1995 N 82-ФЗ (ред. от 20.12.2017) "Об общественных объединениях" (ст. 5).

Деятельность школьного отделения РДДМ направлена на воспитание подрастающего поколения, развитие детей на основе их интересов и потребностей, а также организацию досуга и занятости школьников. Участником школьного отделения РДДМ может стать любой школьник старше 7 лет.

Дети и родители самостоятельно принимают решение об участии в проектах РДДМ. Назначен советник по воспитанию, школа зарегистрирована на сайте РДДМ.

Воспитание в РДДМ осуществляется через направления:

- Личностное развитие
- Гражданская активность
- Военно-патриотическое направление
- Информационно-медийное направление

Основными формами деятельности членов РДДМ являются:

- участие в днях единых действий (ДЕД) и в совместных социально значимых мероприятиях;
- коллективно-творческая деятельность, забота о старших и младших;
- информационно-просветительские мероприятия;
- разработка и поддержка инициативных проектов обучающихся и др.

Воспитание в детском общественном объединении осуществляется через:

организацию общественно полезных дел, дающих детям возможность получить важный для их личностного развития опыт деятельности, направленной на помощь другим людям, своей школе, обществу в целом; развить в себе такие качества как забота, уважение, умение сопереживать, умение общаться, слушать и слышать других. (Это посильная помощь, оказываемая школьниками пожилым людям; совместная работа с ЦДК по проведению культурно-развлекательных мероприятий; помощь в благоустройстве территории Детского сада «Аленушка» и «Солнышко»; участие школьников в работе на прилегающей к школе территории и т.п.);

организацию общественно полезных дел, дающих детям возможность получить важный для их личностного развития опыт осуществления дел, направленных на помощь другим людям, своей школе, обществу в целом; развить в себе такие качества как внимание, забота, уважение, умение сопереживать, умение общаться, слушать и слышать других;

рекрутинговые мероприятия в начальной школе, реализующие идею популяризации деятельности детского общественного объединения, привлечения в него новых участников (проводятся в форме игр, квестов, театрализаций и т.п.);

поддержку и развитие в детском объединении его традиций и ритуалов, формирующих у ребенка чувство общности с другими его членами, чувство причастности к тому, что происходит в объединении (реализуется посредством введения особой символики детского объединения).

участие членов детского общественного движения в волонтерском школьном движении, деятельности на благо конкретных людей и социального окружения в целом. В школе работает 2 волонтерских отряда.

В феврале 2023 г. в нашей школе состоялось открытие первой первичной организации Общероссийского общественно-государственного движения детей и молодежи "Движение первых". В настоящее время -53 чел.



Оборудована комната детских инициатив/ученического самоуправления. В состав Совета обучающихся входят: Президент школы, активисты классных коллективов 5-11 кл. (17 чел.).

С сентября 2018 года в МАОУ «Первомайская средняя школа» создан и успешно функционирует школьный спортивный клуб «Здоровое поколение». Основными функциями школьного спортивного клуба являются:

-обеспечение систематического проведения внеклассных физкультурно-спортивных мероприятий с учащимися;

-организация постоянно действующих спортивных секций;

-проведение внутришкольных соревнований, товарищеских спортивных встреч между классами и другими школами, родителями, выпускниками школы.

-проведение широкой пропаганды физической культуры и спорта.

Разработана нормативно - правовая база ШСК: Положение ШСК, разработан и утвержден Устав спортивного клуба, избран Совет клуба (разработано положение о Совете клуба, списочный состав клуба), составлен план мероприятий, проведен конкурс, в результате которого родилось название ШСК «Здоровое поколение», и эмблема клуба, так же создана страница ШСК «Здоровое поколение» в социальной сети VK ([https://vk.com/zdorovoe\\_pokolenie\\_pervomaika](https://vk.com/zdorovoe_pokolenie_pervomaika)). Ведется подготовка учащихся 1-5 ступеней к сдаче норм ГТО. Систематическое участие детей в школьных и муниципальных фестивалях. До 20% обучающихся, имеющих знак ГТО.

В школе ведут свою деятельность 4 отряда «Юнармия» -83 чел.

В школе организован Медиа центр «Объектив». Цель школьных медиа – развитие коммуникативной культуры школьников, формирование навыков общения и сотрудничества, поддержка творческой самореализации учащихся. Основа деятельности медиа в школе – творческая самоорганизация ребенка через свободный выбор им форм деятельности редакционного коллектива на принципах взаимного уважения, коллективного и личного интереса.

Воспитательный потенциал школьных медиа реализуется в рамках следующих видов и форм деятельности:

-Интернет-группа МАОУ «Первомайская средняя школа», «ШУМ».

Цель: освещение деятельности школы в информационном пространстве, привлечения внимания общественности и организации виртуальной диалоговой площадки, на которой детьми, учителями и родителями могут открыто обсуждаться значимые для школы вопросы.

### **2.2.7. Модуль «Внешкольные мероприятия»**

Реализация воспитательного потенциала внешкольных мероприятий предусматривает в МАОУ «Первомайская средняя школа»:

- внешкольные тематические мероприятия воспитательной направленности, организуемые педагогами, по изучаемым учебным предметам, курсам, модулям (совместно с Центром выявления, поддержки и развития способностей и талантов у детей и молодежи Вологодской области «Импульс», Центром дополнительного образования для школьников),
- организуемые в классах классными руководителями, в том числе совместно с родителями (законными представителями) учащихся, экскурсии, походы выходного дня: в районный музей, на предприятия района, природу и др.
- литературные, исторические, экологические квесты, организуемые педагогами и культурно-развлекательными организациями села, в том числе совместно с родителями (законными представителями) учащихся, для изучения историко-культурных мест, событий, биографий проживавших в этой местности российских поэтов и писателей, природных и историко-культурных ландшафтов, флоры и фауны;
- выездные события за пределы села и области;
- внешкольные мероприятия, в том числе организуемые совместно с социальными партнерами школы, с привлечением учащихся к их планированию, организации, проведению, анализу проведенного мероприятия;
- летний выездной палаточный лагерь, ориентированный на организацию активного отдыха детей, обучение навыкам выживания в дикой природе, закаливание (программа лагеря может включать мини-походы, марш-броски, ночное ориентирование, робинзонады, квесты, игры, соревнования, конкурсы).

### **2.2.8. Модуль «Социальное партнерство»**

Школа взаимодействует с другими образовательными организациями, организациями культуры и спорта, общественными объединениями, разделяющими в своей деятельности цель и задачи воспитания, ценности и традиции уклада школы. Реализация воспитательного потенциала социального партнерства школы предусматривает:

- участие представителей организаций-партнеров, в том числе в соответствии с договорами о сотрудничестве, в проведении отдельных мероприятий в рамках рабочей программы воспитания и календарного плана воспитательной работы (дни открытых дверей, государственные, региональные, школьные праздники, торжественные мероприятия и т.п.);
- участие представителей организаций-партнеров в проведении отдельных уроков, внеурочных занятий, внешкольных мероприятий соответствующей тематической направленности;

- проведение на базе организаций-партнеров отдельных уроков, занятий, внешкольных мероприятий, акций воспитательной направленности при соблюдении требований законодательства Российской Федерации;
- открытые дискуссионные площадки (детские, педагогические, родительские, совместные), на которые приглашаются представители организаций-партнеров, на которых обсуждаются актуальные проблемы, касающиеся жизни школы, муниципального образования, региона, страны;
- социальные проекты, совместно разрабатываемые и реализуемые обучающимися, педагогами с организациями-партнерами благотворительной, экологической, патриотической, трудовой и т.д. направленности, ориентированные на воспитание обучающихся, преобразование окружающего социума, позитивное воздействие на социальное окружение.

В процессе воспитания школа сотрудничает с Заречным домом культуры, районным краеведческим музеем, ГДН ОМВД России по Кичм-Городецкому району, КДН и ЗП, Воскресной школой, центром традиционной культуры «Пересвет». Принимаем участие в проектах, конкурсах и мероприятиях центра дополнительного образования детей, отдела молодежи Управления культуры администрации района.

### **2.2.9. Модуль «Профориентация» (на уровнях ООО и СОО)**

Совместная деятельность педагогов и школьников по направлению «профориентация» включает в себя профессиональное просвещение школьников; диагностику и консультирование по проблемам профориентации, организацию профессиональных проб школьников. Задача совместной деятельности педагога и ребенка – подготовить школьника к осознанному выбору своей будущей профессиональной деятельности. Создавая профориентационно значимые проблемные ситуации, формирующие готовность школьника к выбору, педагог актуализирует его профессиональное самоопределение, позитивный взгляд на труд в постиндустриальном мире, охватывающий не только профессиональную, но и внепрофессиональную составляющие такой деятельности:

циклы профориентационных часов общения, направленных на подготовку школьника к осознанному планированию и реализации своего профессионального будущего;

профориентационные игры: деловые игры, квесты, расширяющие знания школьников о типах профессий, о способах выбора профессий, о достоинствах и недостатках той или иной интересной школьникам профессиональной деятельности;

экскурсии на предприятия, дающие школьникам начальные представления о существующих профессиях и условиях работы людей, представляющих эти профессии;

посещение дней открытых дверей в средних специальных учебных заведениях и вузах;

совместное с педагогами изучение интернет ресурсов, посвященных выбору профессий, прохождение профориентационного онлайн-тестирования;

участие в работе всероссийских профориентационных проектов, созданных в сети интернет;

освоение школьниками основ профессии в рамках курсов внеурочной деятельности «Россия – мои горизонты»;

индивидуальные консультации психолога для школьников и их родителей по вопросам склонностей, способностей, дарований и иных индивидуальных особенностей детей, которые могут иметь значение в процессе выбора ими профессии.

#### **2.2.10. Модуль «Школьные медиа»**

Цель школьных медиа – развитие коммуникативной культуры школьников, формирование навыков общения и сотрудничества, поддержка творческой самореализации учащихся. Воспитательный потенциал школьных медиа реализуется в рамках следующих видов и форм деятельности:

разновозрастный редакционный совет подростков, старшеклассников и консультирующих их взрослых, целью которого является освещение наиболее интересных моментов жизни школы, популяризация общешкольных ключевых дел, мероприятий, кружков, секций, деятельности органов ученического самоуправления; размещение созданных детьми рассказов, стихов, сказок, репортажей;

школьная интернет-группа - разновозрастное сообщество школьников и педагогов, поддерживающее интернет-сайт школы и соответствующую группу в социальных сетях с целью освещения деятельности образовательной организации в информационном пространстве, привлечения внимания общественности к школе, информационного продвижения ценностей школы и организации виртуальной диалоговой площадки, на которой детьми, учителями и родителями могли бы открыто обсуждаться значимые для школы вопросы (группа «ШУМ» и группа «МАОУ «Первомайская средняя школа»); участие школьников в конкурсах школьных медиа.

#### **2.2.11. Модуль «Организация предметно-пространственной среды»**

Окружающая ребенка предметно-эстетическая среда школы, при условии ее грамотной организации, обогащает внутренний мир ученика, способствует формированию у него чувства вкуса и стиля, создает атмосферу психологического комфорта, поднимает настроение, предупреждает стрессовые ситуации, способствует позитивному восприятию ребенком школы. Воспитывающее влияние на ребенка осуществляется через такие формы работы с предметно-эстетической средой школы как:

- Оформление внешнего вида здания, холла при входе в общеобразовательную организацию государственной символикой Российской Федерации, Вологодской области, МАОУ «Первомайская средняя школа»;
- Организация и проведение церемоний поднятия (спуска) государственного флага Российской Федерации;
- Организация и поддержание в общеобразовательной организации звукового пространства позитивной духовно-нравственной, гражданско-патриотической воспитательной направленности (звонки-мелодии, музыка, информационные сообщения), исполнение гимна Российской Федерации;
- Оформление и обновление «мест новостей», стендов в помещениях (холл первого этажа, рекреации), содержащих в доступной, привлекательной форме новостную информацию позитивного гражданско-патриотического, духовно-нравственного содержания, фотоотчёты об интересных событиях, поздравления педагогов и обучающихся и т. п.;
- Создание и поддержание в библиотеке стеллажей свободного книгообмена, на которые обучающиеся, родители, педагоги могут выставлять для общего использования свои книги, брать для чтения другие;
- Оформление интерьера школьных помещений (вестибюля, коридоров, рекреаций, актового зала, окна и т.п.) и их периодическая переориентация, которая может служить хорошим средством разрушения негативных установок школьников на учебные и внеучебные занятия;
- Озеленение пришкольной территории, разбивка клумб, тенистых аллей, оборудование во дворе школы спортивных и игровых площадок, доступных и приспособленных для школьников разных возрастных категорий, оздоровительно-рекреационных зон, позволяющих разделить свободное пространство школы на зоны активного и тихого отдыха;
- Благоустройство классных кабинетов, осуществляемое классными руководителями вместе со школьниками своих классов, позволяющее учащимся проявить свои фантазию и творческие способности, создающее повод для длительного общения классного руководителя со своими детьми;

- Событийное оформление пространства при проведении конкретных школьных событий (праздников, церемоний, торжественных линеек, творческих вечеров, выставок, собраний и т.п.);
- Совместная с детьми разработка, создание и популяризация особой школьной символики (флаг, эмблема, галстук детского движения, элементы школьной формы и т.п.), используемой как в школьной повседневности, так и в торжественные моменты жизни образовательной организации – во время праздников, торжественных церемоний, ключевых общешкольных дел и иных происходящих в жизни школы знаковых событий;
- Акцентирование внимания школьников посредством элементов предметно-эстетической среды (стенды, плакаты) на важных для воспитания ценностях школы, ее традициях, правилах.

### **2.2.12. Модуль «Взаимодействие с родителями» (законными представителями) обучающихся**

Взаимодействие с родителями или законными представителями школьников осуществляется для более эффективного достижения цели воспитания, которое обеспечивается согласованием позиций семьи и школы в данном вопросе. Работа с родителями или законными представителями школьников осуществляется в рамках следующих видов и форм деятельности:

#### ***На групповом уровне:***

общешкольный Совет родителей, участвующий в управлении школой и решении вопросов воспитания и социализации их детей;

общешкольные родительские собрания, происходящие в режиме обсуждения наиболее острых проблем обучения и воспитания школьников;

педагогическое просвещение родителей по вопросам воспитания детей, в ходе которого родители получают рекомендации классных руководителей и обмениваются собственным творческим опытом и находками в деле воспитания детей;

родительские собрания по профориентации (в рамках профминимума, 6-11 кл.);

родительские дни, в которые родители (законные представители) могут посещать уроки и внеурочные занятия;

взаимодействие с родителями посредством школьного сайта, школьного аккаунта в соцсети: размещается информация, предусматривающая ознакомление родителей, школьные новости;

родительские классные интернет-сообщества, группы в соцсетях с участием педагогов, на которых обсуждаются интересующие родителей вопросы, согласуется совместная деятельность;

при наличии среди обучающихся детей-сирот, оставшихся без попечения родителей, приёмных детей целевое взаимодействие с их законными представителями.

### ***На индивидуальном уровне:***

обращение к специалистам по запросу родителей для решения острых конфликтных ситуаций;

участие родителей в педагогических консилиумах, собираемых в случае возникновения острых проблем, связанных с обучением и воспитанием конкретного ребенка;

помощь со стороны родителей в подготовке и проведении общешкольных и внутриклассных мероприятий воспитательной направленности, в т.ч. профориентационной направленности;

индивидуальное консультирование с целью координации воспитательных усилий педагогов и родителей.

### **2.2.13. «Профилактика и безопасность»**

В работе по предупреждению правонарушений несовершеннолетних школа руководствуется требованиями Федерального Закона РФ № 120 «Об основах системы профилактики безнадзорности и правонарушений несовершеннолетних».

Система профилактики в школе представлена следующими сотрудниками: 32 классных руководителя, педагог-психолог, социальный педагог, заместитель директора по воспитательной работе.

Комплексный характер социально-педагогического сопровождения несовершеннолетнего заключается в том, что оно включает в себя ряд взаимосвязанных и дополняющих друг друга видов деятельности команды специалистов, обеспечивающих: правовую защиту и правовой всеобуч, социальную помощь, педагогическую поддержку, психологическое сопровождение индивидуального развития, социальное воспитание, обучение навыкам социальной компетентности. При этом сопровождение ребенка, как система социально - педагогической помощи, предполагает:

- сочетание и взаимопроникновение социального, правового и психолого-педагогического аспектов данной деятельности;

- междисциплинарный характер согласованных подходов и командных действий педагогов с подключением специалистов из разных ведомств и служб;

- широкий спектр различных видов деятельности, направленных как на решение актуальных проблем развития ребенка, так и на предупреждение возникновения данных явлений;

- особый вид помощи ребенку и его семье в решении сложных проблем, связанных со становлением подрастающего человека не только в образовательном процессе, но и в других важных сферах жизнедеятельности.

Организационная работа направлена на разработку и осуществление комплекса мероприятий по профилактике правонарушений, алкоголизма, наркомании, токсикомании, осуществление систематической работы с картотеккой обучающихся «группы риска».

Диагностическая работа предполагает создание банка данных об образе жизни семей обучающихся, о положении детей в системе внутрисемейных отношений, выявление негативных привычек подростков, взаимоотношений подростков с педагогами школы.

Профилактическая работа с обучающимися включает предупредительно-профилактическую деятельность и индивидуальную работу с подростками с девиантным поведением и детьми «группы риска». Предупредительно - профилактическая деятельность осуществляется через систему классных часов, общешкольных мероприятий, с помощью индивидуальных профилактических бесед. Она способствует формированию у обучающихся представлений об адекватном поведении, о здоровой, не склонной к правонарушениям личности подростка. Профилактическая работа с родителями (законными представителями) предусматривает установление неиспользованного резерва семейного воспитания, нахождение путей оптимального педагогического взаимодействия школы и семьи, включение семьи в воспитательный процесс через систему родительских собраний, общешкольных мероприятий с детьми и родителями.

В рамках сотрудничества с правоохранительными органами ежегодно два раза в год проводится «День правовых знаний» с привлечением работников различных правовых структур, где до обучающихся доводится информация об административной ответственности подростков и их правах.

Классные руководители регулярно проводят мероприятия по профилактике правонарушений с учащимися «группы риска»: индивидуальные беседы, посещение квартир.



Школа принимает активное участие в районных и региональных интеллектуально-правовых играх: «Правовая академия», «Я и закон», в районном конкурсе на знание правил дорожного движения «Дорога без опасности», акция «Внимание - дети!», районном конкурсе «Безопасное колесо». Систематически проводит беседы по профилактике курения, алкоголизма, наркомании с 1 по 11 класс. Продуктивно работает Совет профилактики и Комиссия по расследованию дисциплинарных проступков, где рассматриваются вопросы о нарушении и правопорядка учениками в школе, факты пропусков уроков без уважительной причины, неуспеваемости по предметам.

### **Трудовое воспитание**

Трудовое воспитание в школе реализуется через следующие виды и формы воспитательной деятельности:

Учебный труд:

-умственный труд на учебных занятиях по учебным предметам, курсам и модулям, занятиях внеурочной деятельности;

-физический труд на учебных занятиях по технологии.

Общественно-полезный труд:

-шефство над младшими;

-шефство над ветеранами войны и труда, престарелыми людьми;

-благоустройство класса, школы, населенного пункта;

- благоустройство пришкольной территории: разбивка клумб, посадка аллея выпускников и т.п.;

-шефство над историческими памятниками;

-экологические субботники;

Производительный труд:

-трудовые отряды в лагере труда и отдыха;

-школьная производственная бригада;

-деятельность на пришкольном учебно-опытном участке.

Самообслуживающий труд:

-самообслуживание;

- подготовка рабочего места к уроку, уборка и поддержание порядка на рабочем месте;
- дежурство в классном кабинете;
- дежурство по школе, по столовой;
- уборка мусора на пришкольной территории.

## РАЗДЕЛ 3, ОРГАНИЗАЦИОННЫЙ

### 3.1 Кадровое обеспечение

В МАОУ «Первомайская средняя школа» для реализации воспитательных задач существует кадровая поддержка в виде:

- Заместитель директора по воспитательной работе для решения управленческих вопросов в ходе реализации программы воспитания;
- Институт классных руководителей, для решения вопросов на уровне классного коллектива и в индивидуальном порядке, объединенных в методическое объединение классных руководителей;
- Руководитель методического объединения классных руководителей для решения вопросов планирования, реализации и анализа процесса воспитания, координации деятельности классных руководителей и мониторинга воспитательных результатов;
- Социальный педагог для решения вопросов социализации обучающихся, контроль и поддержка опекаемых, многодетных, малообеспеченных семей, сопровождение обучающихся «группы риска», с ОВЗ;
- Педагог-психолог для оказания помощи учащимся с ОВЗ, проведения диагностических мероприятий, консультирования всех участников образовательных отношений в вопросах обучения и воспитания;
- Учитель-дефектолог, логопед для оказания помощи учащимся с ОВЗ, проведения диагностических мероприятий, консультирования всех участников образовательных отношений в вопросах обучения и воспитания;
- Советник по воспитанию для решения вопросов по организации и координированию действия детских общественных объединений (РДШ, ЮИД, ДЮП и пр.) на базе школы.

### 3.2 Нормативно-методическое обеспечение

Реализация программы воспитания на уровне образовательной организации регламентируется следующими локальными актами (сайт школы: <https://s15004.edu35.ru/svedeniya-ob-obrazovatelnoj-organizatsii/documents3/lok>).

***1. Нормативные акты образовательной организации по основным вопросам организации и осуществления образовательной деятельности, в том числе регламентирующие:***

- Порядок приема на обучение по образовательным программам НОО, ООО, СОО;
- Режим занятий обучающихся;
- Порядок и основание перевода, отчисления и восстановления обучающихся;
- Порядок оформления возникновения, приостановления и прекращения отношений между образовательной организацией и обучающимися и (или) родителями (законными представителями) обучающихся.

## ***2. Локальные акты, регламентирующие управление образовательной организацией:***

- Положение об общем собрании работников;
- Положение о Педагогическом Совете;
- Положение о Совете родителей;
- Положение о родительском собрании;
- Программа развития образовательной организации.

## ***3. Локальные акты, регламентирующие организационные аспекты деятельности образовательной организации:***

- Устав образовательной организации;
- Коллективный договор;
- Правила внутреннего распорядка обучающихся;
- Правил внутреннего трудового распорядка
- Положение о порядке подготовки и организации проведения самообследования;
- Положение об организации питания;
- Положение о бракеражной комиссии
- Порядок пользования лечебно-оздоровительной инфраструктурой;
- Положение о порядке расследования и учета несчастных случаев с обучающимися;
- Положение о комиссии по урегулированию споров между участниками образовательных отношений;

## ***4. Локальные акты, регламентирующие особенности организации образовательного процесса:***

- Положение об индивидуальном учебном плане;
- Положение о психолого - медико - педагогическом консилиуме.

## ***5. Локальные акты, регламентирующие оценку и учет образовательных достижений обучающихся:***

- Положение о внутренней системе оценки качества образования

## ***6. Локальные акты, регламентирующие права, обязанности, меры социальной поддержки обучающихся:***

- Правила посещения мероприятий, не предусмотренных учебным планом;
- Положение о мерах социальной (материальной) поддержки обучающихся;

## ***7. Локальные акты, регламентирующие права, обязанности и ответственность работников образовательной организации:***

- Кодекс профессиональной этики педагогических работников, осуществляющих образовательную деятельность;
- Положение о наставничестве;

- Соотношение учебной и другой педагогической работы в пределах учебного года или рабочей недели МАОУ "Первомайская средняя школа".
- Правила внутреннего трудового распорядка;
- Положение о рабочей программе педагога.

### **3.3 Требования к условиям работы с обучающимися с особыми образовательными потребностями**

В воспитательной работе с категориями обучающихся, имеющих особые образовательные потребности: для обучающихся с инвалидностью, с ОВЗ, из социально уязвимых групп, одарённые, с отклоняющимся поведением, создаются особые условия:

- доступное пространство, которое позволяет воспринимать максимальное количество сведений через аудио-визуализированные источники, а именно удобно расположенные и доступные стенды с представленным на них наглядным материалом о внутришкольных правилах поведения, правилах безопасности, распорядке и режиме функционирования учреждения, расписании уроков, последних событиях в школе, ближайших планах и т.д;

- технические средства обучения, ориентированные на особые образовательные потребности ( компьютеры с колонками и выходом в Internet, принтер, сканер, мультимедийные проекторы с экранами, интерактивные доски, программные продукты, средства для хранения и переноса информации (USB накопители).

- организовано пространство для отдыха и двигательной активности обучающихся на перемене и во второй половине дня, центр детских инициатив.

- систематическое повышение квалификации по вопросам обучения и воспитания детей с особыми образовательными потребностями.

Особыми задачами воспитания обучающихся с особыми образовательными потребностями являются:

- налаживание эмоционально-положительного взаимодействия с окружающими для их успешной социальной адаптации и интеграции в общеобразовательной организации;
- формирование доброжелательного отношения к обучающимся и их семьям со стороны всех участников образовательных отношений;
- построение воспитательной деятельности с учётом индивидуальных особенностей и возможностей каждого обучающегося;
- обеспечение психолого-педагогической поддержки семей обучающихся, содействие повышению уровня их педагогической, психологической, медико-социальной компетентности.

При организации воспитания обучающихся с особыми образовательными потребностями необходимо ориентироваться на:

- формирование личности ребёнка с особыми образовательными потребностями с использованием адекватных возрасту и физическому и (или) психическому состоянию методов воспитания;
- создание оптимальных условий совместного воспитания и обучения обучающихся с особыми образовательными потребностями и их сверстников с использованием

адекватных вспомогательных средств и педагогических приёмов, организацией совместных форм работы воспитателей, педагогов-психологов, учителей-логопедов, учителей-дефектологов;

- личностно-ориентированный подход в организации всех видов деятельности обучающихся с особыми образовательными потребностями.

### **3.4 Система поощрения социальной успешности и проявлений активной жизненной позиции обучающихся**

Система поощрения проявлений активной жизненной позиции и социальной успешности учащихся призвана способствовать формированию у школьников ориентации на активную жизненную позицию, инициативность, максимально вовлекать их в совместную деятельность в воспитательных целях. Система проявлений активной жизненной позиции и поощрения социальной успешности обучающихся строится на принципах:

- публичности, открытости поощрений (информирование всех учащихся о награждении, проведение награждений в присутствии значительного события учащихся);

- соответствия артефактов и процедур награждения укладу общеобразовательной организации, качеству воспитывающей среды, символике общеобразовательной организации;

- прозрачности правил поощрения (соблюдение справедливости при выдвижении кандидатур);

- регулирования частоты награждений (недопущение избыточности в поощрениях, чрезмерно больших групп поощряемых и т. п.);

- сочетания индивидуального и коллективного поощрения (использование индивидуальных и коллективных наград даёт возможность стимулировать индивидуальную и коллективную активность учащихся, преодолевать межличностные противоречия между учащимися, получившими и не получившими награды привлечения к участию в системе поощрений на всех стадиях родителей (законных представителей) учащихся, представителей родительского сообщества, самих учащихся, их представителей (с учётом наличия ученического самоуправления), сторонних организаций, их статусных представителей;

- дифференцированности поощрений (наличие уровней и типов наград позволяет продлить стимулирующее действие системы поощрения).

К формам поощрения проявлений активной жизненной позиции и социальной успешности учащихся школы относятся:

- традиционные общешкольные линейки (информирование всех учащихся и педагогов о церемонии награждения, публичное поощрение активности и

достижений, поздравление от директора школы и заместителей директора, курирующих направление деятельности);

- формы поощрения, связанные с символами школьной жизни (почетное право выноса школьного флага на торжественных церемониях и особого значимых школьных событиях, почетное право подачи первого и последнего звонка);

- общешкольные конкурсы «Ученик года», «Спортсмен года» и «Самый лучший класс» (сочетание индивидуального и коллективного поощрения, рейтинговая система, оценка портфолио учащихся, прозрачность подведения итогов конкурсов);

- установление специальных поощрений (призы за участие в значимых школьных событиях, акциях, спортивных соревнованиях);

- почетное право ношения особой символики учащимися с активной жизненной позицией, участниками значимых всероссийских проектов и общественных движений (проект «Орлята России», первичное отделение РДДМ, ЮНАРМИИ, Кадетское движение и т.д.);

- публикации о достижениях учащихся в официальных аккаунтах школы в социальных сетях;

- похвальный лист «За отличные успехи в учении», похвальная грамота «За особые успехи в изучении отдельных предметов»;

- награждение родителей (законных представителей) обучающихся благодарственными письмами за хорошее воспитание детей и оказанную поддержку в проведении школьных дел.

### **3.5 Анализ воспитательного процесса**

Анализ воспитательного процесса осуществляется в соответствии с целевыми ориентирами результатов воспитания, личностными результатами обучающихся на уровнях начального общего, основного общего, среднего общего образования, установленных соответствующими ФГОС.

Основным методом анализа воспитательного процесса в общеобразовательной организации является ежегодный самоанализ воспитательной работы с целью выявления основных проблем и последующего их решения, с привлечением (при необходимости) внешних экспертов, специалистов.

Планирование анализа воспитательного процесса включается в календарный план воспитательной работы.

Основные принципы самоанализа воспитательной работы:

- взаимное уважение всех участников образовательных отношений;

- приоритет анализа сущностных сторон воспитания — ориентирует на изучение, прежде всего, не количественных, а качественных показателей, таких как сохранение уклада общеобразовательной организации, качество воспитывающей среды, содержание и разнообразие деятельности, стиль общения, отношений между педагогами, обучающимися и родителями;
- развивающий характер осуществляемого анализа — ориентирует на использование результатов анализа для совершенствования воспитательной деятельности педагогических работников (знания и сохранения в работе цели и задач воспитания, умелого планирования воспитательной работы, адекватного подбора видов, форм и содержания совместной деятельности с обучающимися, коллегами, социальными партнёрами);
- распределённая ответственность за результаты личностного развития обучающихся — ориентирует на понимание того, что личностное развитие — это результат как организованного социального воспитания (в котором общеобразовательная организация участвует наряду с другими социальными институтами), так и стихийной социализации и саморазвития.

Основные направления анализа воспитательного процесса (предложенные направления являются примерными, их можно уточнять, корректировать, исходя из особенностей уклада, традиций, ресурсов общеобразовательной организации, контингента обучающихся и др.):

#### 1. Результаты воспитания, социализации и саморазвития обучающихся.

Критерием, на основе которого осуществляется данный анализ, является динамика личностного развития обучающихся в каждом классе.

Анализ проводится классными руководителями вместе с заместителем директора по воспитательной работе (советником директора по воспитанию, педагогом-психологом, социальным педагогом, при наличии) с последующим обсуждением результатов на методическом объединении классных руководителей или педагогическом совете.

Основным способом получения информации о результатах воспитания, социализации и саморазвития обучающихся является педагогическое наблюдение. Внимание педагогов сосредотачивается на вопросах: какие проблемы, затруднения в личностном развитии обучающихся удалось решить за прошедший учебный год; какие проблемы, затруднения решить не удалось и почему; какие новые проблемы, трудности появились, над чем предстоит работать педагогическому коллективу.

#### 2. Состояние совместной деятельности обучающихся и взрослых.

Критерием, на основе которого осуществляется данный анализ, является наличие интересной, событийно насыщенной и личностно развивающей совместной деятельности обучающихся и взрослых.

Анализ проводится заместителем директора по воспитательной работе (советником директора по воспитанию, педагогом-психологом, социальным педагогом), классными руководителями с привлечением актива родителей (законных представителей) обучающихся, актива совета обучающихся. Способами получения информации о состоянии организуемой совместной деятельности обучающихся и педагогических работников могут быть анкетирования и беседы с обучающимися и их родителями (законными представителями), педагогическими работниками, представителями совета обучающихся. Результаты обсуждаются на заседании методических объединений классных руководителей или педагогическом совете. Внимание сосредоточивается на вопросах, связанных с качеством (выбираются вопросы, которые помогут проанализировать проделанную работу):

- реализации воспитательного потенциала урочной деятельности;
- организуемой внеурочной деятельности обучающихся;
- проводимых общешкольных основных дел, мероприятий;
- деятельности классных руководителей и их классов;
- внешкольных мероприятий;
- создания и поддержки предметно-пространственной среды;
- взаимодействия с родительским сообществом;
- деятельности ученического самоуправления;
- деятельности по профилактике и безопасности;
- реализации потенциала социального партнёрства;
- деятельности по профориентации обучающихся;
- и т.д. по дополнительным модулям.

Итогом самоанализа является перечень выявленных проблем, над решением которых предстоит работать педагогическому коллективу.

Итоги самоанализа оформляются в виде отчёта, составляемого заместителем директора по воспитательной работе (совместно с советником директора по воспитательной работе при его наличии) в конце учебного года, рассматриваются и утверждаются педагогическим советом или иным коллегиальным органом управления в общеобразовательной организации.



### **III. ОРГАНИЗАЦИОННЫЙ РАЗДЕЛ**

#### **3.1. УЧЕБНЫЙ ПЛАН ПО АДАПТИРОВАННОЙ ОСНОВНОЙ ОБЩЕОБРАЗОВАТЕЛЬНОЙ ПРОГРАММЕ НАЧАЛЬНОГО ОБЩЕОБРАЗОВАНИЯ (ВАРИАНТ 7.2)**

Данный учебный план является частью адаптированной основной образовательной программы начального общего образования МАОУ «Первомайская средняя школа» для обучающихся с ЗПР (вариант 7.2), он ориентирован на освоение ФГОС НОО обучающихся с ОВЗ.

Учебный план разработан на основе:

- ФЗ от 29.12.2012 № 273-ФЗ «Об образовании в Российской Федерации» (с последующими изменениями)
- ФГОС НОО ОВЗ, утверждённого приказом Министерства образования и науки Российской Федерации от 19 декабря 2014 года № 1598
- Приказ Минпросвещения Российской Федерации от 22.03.2021 № 115 "Об утверждении Порядка организации и осуществления образовательной деятельности по основным общеобразовательным программам начального общего, основного общего и среднего общего образования" (приказ действует до 01.09.2027 г.);
- Санитарных правил СанПиН 2.4.2.3648-20 «Санитарно-эпидемиологические требования к организациям воспитания и обучения, отдыха и оздоровления детей и молодежи» (постановление Главного государственного санитарного врача России от 28.09.2020 № 28);

- Санитарных правил СанПиН 2.4.2.3685-2021 «Гигиенические нормативы и требования к обеспечению безопасности и (или) безвредности для человека факторов среды обитания» (постановление Главного государственного санитарного врача России от 28.01.2021 № 2);
- Приказ Минпросвещения Российской Федерации от 20.05.2020 № 254 «О федеральном перечне учебников, допущенных к использованию при реализации имеющих государственную аккредитацию образовательных программ начального общего, основного общего, среднего общего образования» (в редакции приказа от 23.12.2020 № 766);
- Приказ Минобрнауки России от 09.06.2016 № 699 «Об утверждении перечня организаций, осуществляющих выпуск учебных пособий, которые допускаются к использованию при реализации имеющих государственную аккредитацию образовательных программ начального, основного, среднего общего образования»;
- Приказ Минобрнауки России от 23.08.2017 № 816 «Об утверждении порядка применения организациями, осуществляющими образовательную деятельность, электронного обучения, дистанционных образовательных технологий при реализации образовательных программ»;
- Положение о формах, периодичности и порядке текущего контроля успеваемости и промежуточной аттестации;
- Положение о реализации образовательных программ с применением электронного обучения и дистанционных образовательных технологий.
- Режим учебных занятий определяется Календарным учебным графиком на учебный год

В соответствии с требованиями ФГОС ОВЗ в учебном плане выделяется две части: часть обязательная и часть, формируемая участниками образовательных отношений. Обязательные предметные области учебного плана и учебные предметы соответствуют ФГОС НОО.

Учебный план определяет:

- перечень предметных областей
- перечень учебных предметов
- максимальный объём аудиторной нагрузки обучающихся
- формы промежуточной аттестации

Учебный план разработан с учетом особенностей и специфики адаптированной основной образовательной программы начального общего образования «МАОУ «Первомайская средняя школа» для обучающихся с ЗПР (вариант 7.2), в основе которой лежит ФГОС НОО ОВЗ.

Учебный план состоит из двух частей: части обязательной и части, формируемой участниками образовательных отношений.

Обязательная часть учебного плана определяет состав учебных предметов обязательных предметных областей.

Часть учебного плана, формируемая участниками образовательных отношений, обеспечивает реализацию особых (специфических) образовательных потребностей, характерных для обучающихся с ЗПР, а также индивидуальных потребностей каждого обучающегося.

Обязательным элементом структуры учебного плана является «Коррекционно-развивающая область», реализующаяся через содержание коррекционных курсов: логопедические занятия, психокоррекционные занятия, дефектологические занятия, занятия по восполнению индивидуальных пробелов в знаниях.

Логопедические занятия направлены на коррекцию нарушений устной и письменной речи. Развитие речи предполагает развитие устной и письменной речи обучающихся, обогащение словарного запаса языка, овладение основными закономерностями грамматического строя языка.

Психокоррекционные занятия решают задачи развития эмоционально-личностной сферы и коррекции ее недостатков, формирование произвольной регуляции деятельности и поведения.

Дефектологические занятия позволяют развивать и корректировать познавательную деятельность и целенаправленно формировать высшие психические функции.

Ритмика направлена на укрепление здоровья, на коррекцию недостатков психомоторной и эмоционально-волевой сфер, развитие чувства ритма, темпа, связи движений с музыкой; развитие умения слушать музыку, овладение подготовительными упражнениями к танцам, овладение элементами танцев, танцами, способствующими развитию изящных движений, эстетического вкуса.

Количество часов, отведенных на освоение обучающимися с ЗПР учебного плана, в совокупности не превышает величину максимально допустимой недельной нагрузки обучающихся в соответствии с санитарно-гигиеническими требованиями.

Освоение адаптированной основной общеобразовательной программы начального общего образования сопровождается промежуточной аттестацией.

### Учебный план 1-4 классов обучающихся по АООП НОО ОВЗ (вариант 7.2)

Предметные области	Учебные предметы Классы	Количество часов в неделю					
			1 доп		3 а		Всего
	<i>Обязательная часть</i>						
Филология	Русский язык		5		5		10
	Литературное чтение		4		4		8
	Иностранный язык		-		2		2
Математика и информатика	Математика		4		4		8
Обществознание и естествознание	Окружающий мир		2		2		4
Основы религиозных культур и светской этики	Основы религиозных культур и светской этики		-		-		0
Искусство	Музыка		1		1		2
	Изобразительное искусство		1		1		2
Технология	Технология		1		1		2
Физическая культура	Физическая культура		2		2		4
Итого			20		22		42
<i>Часть, формируемая участниками образовательных отношений</i>			1		1		2

<i>Работа с текстом</i>		1		1		2
<b>Всего</b>		21		23		44
<b>Максимально допустимая недельная нагрузка (при 5-дневной учебной неделе)</b>		<b>21</b>		<b>23</b>		<b>44</b>
<b>Внеурочная деятельность (включая коррекционно-развивающую область):</b>		<b>10</b>		<b>10</b>		<b>30</b>
<i>коррекционно-развивающая область</i>		7		7		14
коррекционно-развивающие занятия педагога-психолога		2		2		4
коррекционно-развивающие занятия логопеда		2		2		4
коррекционно-развивающие занятия дефектолога		1		1		2
коррекционно-развивающие занятия учителя		1		1		2
ритмика		1		1		2
<i>направления внеурочной деятельности</i>		3		3		6
<b>Всего к финансированию</b>		<b>31</b>		<b>33</b>		<b>64</b>

Промежуточная аттестация проводится со 2 класса.

Отметка по итогам промежуточной аттестации выставляется на основании Положения о текущем контроле, промежуточной аттестации и системе оценивания обучающихся МАОУ «Первомайская средняя школа» и выставляется в электронный журнал в специальную графу.

Годовые отметки во 2-4 классах по каждому учебному предмету, курсу, дисциплине (модулю) и иным видам учебной деятельности, предусмотренным учебным планом, определяются как среднее арифметическое четвертных отметок и выставляются всем обучающимся целыми числами в соответствии с правилами математического округления.

По предмету иностранный язык (немецкий) промежуточная аттестация среднее арифметическое четвертных отметок и контрольной работы за год и выставляются всем обучающимся целыми числами в соответствии с правилами математического округления. По предмету иностранный язык (английский) в За промежуточная аттестация проводится в форме контрольной работы за год. Годовая выставляется как среднее арифметическое четвертных отметок и отметки по промежуточной аттестации.

Сформированность универсальных учебных действий обучающихся всех классов проверяется через выполнение комплексной контрольной работы и групповых проектов.

**Учебный план  
для классов по адаптированной общей образовательной программе  
начального общего образования  
для детей с ЗПР (вариант 7.2)  
по ФГОС НОО  
на 2024-2025 учебный год  
(пятидневная учебная неделя)**

Данный учебный план является частью адаптированной основной образовательной программы начального общего образования МАОУ «Первомайская средняя школа» для обучающихся с ЗПР (вариант 7.2), он ориентирован на освоение ФГОС НОО обучающихся с ОВЗ.

Учебный план разработан на основе:

- ФЗ от 29.12.2012 № 273-ФЗ «Об образовании в Российской Федерации» (с последующими изменениями)
- ФГОС НОО ОВЗ, утверждённого приказом Министерства образования и науки Российской Федерации от 19 декабря 2014 года № 1598
- ФАОП НОО для обучающихся с ограниченными возможностями здоровья, утвержденная приказом Министерства просвещения РФ от 24 ноября 2022 года № 1023.
- Приказ Минпросвещения Российской Федерации от 22.03.2021 № 115 "Об утверждении Порядка организации и осуществления образовательной деятельности по основным общеобразовательным программам начального общего, основного общего и среднего общего образования" (приказ действует до 01.09.2027 г.);
- Санитарных правил СанПиН 2.4.2.3648-20 «Санитарно-эпидемиологические требования к организациям воспитания и обучения, отдыха и оздоровления детей и молодежи» (постановление Главного государственного санитарного врача России от 28.09.2020 № 28);
- Санитарных правил СанПиН 2.4.2.3685-2021 «Гигиенические нормативы и требования к обеспечению безопасности и (или) безвредности для человека факторов среды обитания» (постановление Главного государственного санитарного врача России от 28.01.2021 № 2);
- Положение о формах, периодичности и порядке текущего контроля успеваемости и промежуточной аттестации;

В соответствии с требованиями ФГОС ОВЗ в учебном плане выделяется две части: часть обязательная и часть, формируемая участниками образовательных отношений. Обязательные предметные области учебного плана и учебные предметы соответствуют ФГОС НОО.

Учебный план определяет:

- перечень предметных областей
- перечень учебных предметов
- максимальный объём аудиторной нагрузки обучающихся
- формы промежуточной аттестации

Учебный план разработан с учетом особенностей и специфики адаптированной основной образовательной программы начального общего образования «МАОУ «Первомайская средняя школа» для обучающихся с ЗПР (вариант 7.2), в основе которой лежит ФГОС НОО ОВЗ.

Учебный план состоит из двух частей: части обязательной и части, формируемой участниками образовательных отношений.

Обязательная часть учебного плана определяет состав учебных предметов обязательных предметных областей.

Часть учебного плана, формируемая участниками образовательных отношений, обеспечивает реализацию особых (специфических) образовательных потребностей, характерных для обучающихся с ЗПР, а также индивидуальных потребностей каждого обучающегося.

Обязательным элементом структуры учебного плана является «Коррекционно-развивающая область», реализующаяся через содержание коррекционных курсов: логопедические занятия, психокоррекционные занятия, дефектологические занятия, занятия по восполнению индивидуальных пробелов в знаниях.

Логопедические занятия направлены на коррекцию нарушений устной и письменной речи. Развитие речи предполагает развитие устной и письменной речи обучающихся, обогащение словарного запаса языка, овладение основными закономерностями грамматического строя языка.

Психокоррекционные занятия решают задачи развития эмоциональноличностной сферы и коррекции ее недостатков, формирование произвольной регуляции деятельности и поведения.

Дефектологические занятия позволяют развивать и корректировать познавательную деятельность и целенаправленно формировать высшие психические функции.

Ритмика направлена на укрепление здоровья, на коррекцию недостатков психомоторной и эмоционально-волевой сфер, развитие чувства ритма, темпа, связи движений с музыкой; развитие умения слушать музыку, овладение подготовительными упражнениями к танцам, овладение элементами танцев, танцами, способствующими развитию изящных движений, эстетического вкуса.

Количество часов, отведенных на освоение обучающимися с ЗПР учебного плана, в совокупности не превышает величину максимально допустимой недельной нагрузки обучающихся в соответствии с санитарно-гигиеническими требованиями.

Освоение адаптированной основной общеобразовательной программы начального общего образования сопровождается промежуточной аттестацией.

### Учебный план 1-4 классов обучающихся по АООП НОО ОВЗ (вариант 7.2)

Предметные области	Учебные предметы Классы	Количество часов в неделю					
		1	1а,б доп	2а,б	3 а	4а	Всего
	<i>Обязательная часть</i>						
Филология	Русский язык		5	5	5	5	20
	Литературное чтение		4	4	4	4	16
	Иностранный язык		-	2	2	2	6
Математика и информатика	Математика		4	4	4	4	16
Обществознание и естествознание	Окружающий мир		2	2	2	2	8
Основы религиозных культур и светской этики	Основы религиозных культур и светской этики		-	-	-	1	1
Искусство	Музыка		1	1	1	1	4
	Изобразительное искусство		1	1	1	1	4
Технология	Труд (технология)		1	1	1	1	4
Физическая культура	Физическая культура (адаптивная физическая культура)		2	2	2	2	8
Итого			20	22	22	23	87
<i>Часть, формируемая участниками образовательных отношений</i>			1	1	1	-	3
<i>Подвижные игры</i>			1				1

<i>Работа с текстом</i>		-	1	1	-	2
<b>Всего</b>		21	23	23	23	90
<b>Максимально допустимая недельная нагрузка (при 5-дневной учебной неделе)</b>		<b>21</b>	<b>23</b>	<b>23</b>	<b>23</b>	<b>90</b>
<b>Внеурочная деятельность (включая коррекционно-развивающую область):</b>		<b>10</b>	<b>10</b>	<b>10</b>	<b>10</b>	<b>40</b>
<i>коррекционно-развивающая область</i>		7	7	7	7	14
коррекционно-развивающие занятия педагога-психолога		2	2	2	2	8
коррекционно-развивающие занятия логопеда		2	2	2	2	8
коррекционно-развивающие занятия дефектолога		1	1	1	1	4
коррекционно-развивающие занятия учителя		1	1	1	1	4
ритмика		1	1	1	1	4
<i>направления внеурочной деятельности</i>		3	3	3	3	12
<b>Всего к финансированию</b>		<b>31</b>	<b>33</b>	<b>33</b>	<b>33</b>	<b>130</b>

Промежуточная аттестация проводится со 2 класса.

Отметка по итогам промежуточной аттестации, годовая отметка выставляется на основании Положения о текущем контроле, промежуточной аттестации и системе оценивания обучающихся МАОУ «Первомайская средняя школа» и выставляется в электронный журнал в специальную графу.

Предметные области	Учебные предметы	2-4 классы
	Классы	
	<i>Обязательная часть</i>	
Русский язык и литературное чтение	Русский язык	Среднее арифметическое четвертных отметок
	Литературное чтение	Среднее арифметическое четвертных отметок
Иностранные языки	Иностранный язык (английский)	Среднее арифметическое четвертных отметок
Математика и информатика	Математика	Среднее арифметическое четвертных отметок
Обществознание и естествознание (Окружающий мир)	Окружающий мир	Среднее арифметическое четвертных отметок
Основы религиозных культур и светской этики	Основы религиозных культур и светской этики	Среднее арифметическое полугодовых отметок
Искусство	Музыка	Среднее арифметическое четвертных отметок

	Изобразительное искусство	Среднее арифметическое четвертных отметок
Технология	Труд (технология)	Среднее арифметическое четвертных отметок
Физическая культура	Физическая культура	Среднее арифметическое четвертных отметок
<b>Часть, формируемая участниками образовательных отношений</b>		
<b>Подвижные игры</b>		-
<b>Работа с тестом</b>		Среднее арифметическое четвертных отметок

Сформированность универсальных учебных действий обучающихся всех классов проверяется через выполнение комплексной контрольной работы и групповых проектов.

## 3.2. КАЛЕНДАРНЫЙ УЧЕБНЫЙ ГРАФИК

### Календарный учебный график муниципального автономного общеобразовательного учреждения «Первомайская средняя школа» на 2023-2024 учебный год

#### 1. Режим работы:

- 1-11 классы – пятидневная рабочая неделя;

- занятия проходят в одну смену.

Начало учебного года – 01 сентября 2023 года;

Продолжительность уроков – 40 минут,

Продолжительность уроков в 1 классе: использование ступенчатого режима обучения в первом полугодии: 1-2 четверти – 35 минут, 3-4 четверти – 40 минут.

#### 2. Режим учебных занятий:

Начало учебных занятий не ранее 08.00 согласно расписанию.



**2.1. Начало учебных занятий, продолжительность уроков и перемен (с.Кичменгский Городок, ул. Заречная, д.38, 38а)**

Начало учебных занятий – 08.30 ч.

Продолжительность уроков и перемен:

	<b>1 класс (2 четверть)</b>	<b>1 класс (3 и 4 четверти)</b>
Первый урок	08.30 – 09.05	08.30 – 09.10
Второй урок	09.15 – 09.50	09.20 – 10.00
<b>Динамическая пауза</b>	09.50-10.30	10.00-10.40
<b>ОБЕД</b>	<b>10.30-10.50</b>	<b>10.40-11.00</b>
Третий урок	10.50 – 11.25	11.00. – 11.40
Четвертый урок	11.35-12.10	11.50 – 12.30
Пятый урок	12.20-13.00	12.40 - 13.20
Шестой урок		13.30-14.10

	<b>2-4 класс</b>
Первый урок	08.30 – 09.10
Второй урок	09.20 – 10.00
<b>Обед</b>	10.00-10.20
Третий урок	<b>10.20-11.00</b>
Четвертый урок	11.20. – 12.00
Пятый урок	12.20 – 13.00
Шестой урок	13.10-13.50

	<b>5-11 классы</b>
Первый урок	08.30 – 09.10
Второй урок	09.20 – 10.00
<b>Обед</b>	<b>10.00-10.20</b>
Третий урок	10.20. – 11.00
<b>Обед</b>	<b>11.00.-11.20</b>
Четвертый урок	11.20-12.00
<b>Обед</b>	<b>12.00-12.20</b>
Пятый урок	12.20 – 13.00
Шестой урок	13.10 – 13.50
Седьмой урок	14.00-14.40
Восьмой урок	14.50-15.30

**2.2. Начало учебных занятий, продолжительность уроков и перемен (с.Шонга, ул.Сосновая, д.8):**

Начало учебных занятий – 08.30

Продолжительность уроков и перемен

	<b>1 класс(1 и 2 четверти)</b>	<b>1 класс(3 и 4 четверти)</b>
Первый урок	08.30 – 09.05	8.30-9.10
Второй урок	09.15 – 09.50	9.20-10.00
<b>Динамическая пауза</b>	<b>9.50 - 10.30</b>	10.00-10.40
<b>Обед</b>	<b>10.30-10.50</b>	<b>10.50-11.10</b>
Третий урок	10.50 – 11.25	11.10-11.50
Четвертый урок	11.35-12.05	12.10-12.50

Пятый урок	12.15-12.50	13.00-13.40

	<b>2-3-4-5 классы</b>	<b>6-7-8-9 классы</b>
Первый урок	08.30 – 09.10	08.30 – 09.10
Второй урок	09.20 – 10.00	09.20 – 10.00
Третий урок	10.10. – 10.50	10.10. – 10.50
<b>Обед</b>	<b>10.50-11.10</b>	
Четвертый урок	11.10- 11.50	11.10- 11.50
<b>Обед</b>		<b>11.50-12.10</b>
Пятый урок	12.10-12.50	12.10-12.50
Шестой урок	13.00-13.40	13.00-13.40
Седьмой урок	13.50-14.30	13.50-14.30
Восьмой урок	14.40-15.20	14.40-15.20

2.3. Начало учебных занятий, продолжительность уроков и перемен (д.Курилово, ул.Школьная, д.2):

Начало учебных занятий – 08.30

1 класс		
	1 и 2 четверти	3 и 4 четверти
Первый урок	8.30-9.05	8.30-9.10
Второй урок	9.15-9.50	9.20-10.00
Динамическая пауза	9.50 – 10.30	10.00-10.40
<b>Обед</b>	<b>10.35-11.10</b>	<b>10.50-11.10</b>
Третий урок	11.30-12.05	11.30-12.10
Четвёртый урок	-	12.20-13.00
Пятый урок	-	13.10-13.50

3. Продолжительность учебных периодов по четвертям:

1 классы – 166 дней;

2-4 классы – 170 дня;

5-8 классы – 170 дней;

10 классы – 170 дней;

9 классы – 165 день

11 класс – 165 дней.

	<b>Дата начала четверти</b>	<b>Дата окончания четверти</b>	<b>Количество учебных дней</b>
<b>1 четверть</b>	01.09.2023 г.	27.10.2023 г.	41
<b>2 четверть</b>	07.11.2023 г.	29.12.2023 г.	39
<b>3 четверть</b>	09.01.2024 г.	22.03.2024 г.	52
<b>3 четверть (1 класс)</b>	09.01.2024 г.	22.03.2024 г.	48
<b>4 четверть (1-8,10 классы)</b>	01.04.2023 г.	28.05.2024 г.	38
<b>4 четверть (9,11 классы)</b>	01.04.2023 г.	21.05.2024 г.	33
Итого (1 классы)			Итого: 166 дней
Итого (2-8,10 классы)			Итого: 170 дней

Итого (9,11классы)	Итого: 165дней
--------------------	----------------

4. Продолжительность каникул в течение учебного года:

	Дата начала каникул	Дата окончания каникул	Продолжительность дней
Осенние	28.10.2023	06.11.2023	10
Зимние	39.12.2023	08.01.2024	10
Весенние	23.03.2024	31.03.2024	9
Дополнительные каникулы (для учащихся 1-х классов)	19.02.2024	25.02.2024	7
Летние каникулы (1-8 10 классы)	29.05.2024	31.08.2024	95

5. Сроки прохождения промежуточной и итоговой аттестации.

Этапы образовательного процесса	1 класс	2-4 классы	5-8 классы	9 класс	10 класс	11 класс
Сроки промежуточной аттестации:	Апрель-май 2024 г.	Апрель-май 2024 г.	Апрель-май 2024 г.	Апрель-май 2023 г.	Апрель-май 2023 г.	Апрель-май 2023 г.
Сроки итоговой аттестации:				Май-июнь 2024 года в соответствии с федеральным законодательством	-	Май-июнь 2024 года в соответствии с федеральным законодательством

6. Пятидневные учебные сборы (юноши) 10 класс – (по отдельному плану).

**Календарный учебный график  
муниципального автономного общеобразовательного учреждения  
«Первомайская средняя школа»**

## на 2024-2025 учебный год

### 1. Режим работы:

- 1-11 классы – пятидневная рабочая неделя;

- занятия проходят в одну смену.

Начало учебного года – 02 сентября 2024 года;

Продолжительность уроков – 40 минут,

Продолжительность уроков в 1 классе: использование ступенчатого режима обучения в первом полугодии: 1-2 четверти – 35 минут, 3-4 четверти – 40 минут.

### 2. Режим учебных занятий:

Начало учебных занятий не ранее 08.00 согласно расписанию.

#### 2.1. Начало учебных занятий, продолжительность уроков и перемен (с.Кичменгский Городок, ул. Заречная, д.38, 38а)

Начало учебных занятий – 08.30 ч.

Продолжительность уроков и перемен:

	<b>1 класс (2 четверть)</b>	<b>1 класс (3 и 4 четверти)</b>
Первый урок	08.30 – 09.05	08.30 – 09.10
Второй урок	09.15 – 09.50	09.20 – 10.00
<b>Динамическая пауза</b>	09.50-10.30	10.00-10.40
<b>ОБЕД</b>	<b>10.30-10.50</b>	<b>10.40-11.00</b>
Третий урок	10.50 – 11.25	11.00. – 11.40
Четвертый урок	11.35-12.10	11.50 – 12.30
Пятый урок	12.20-13.00	12.40 - 13.20
Шестой урок		13.30-14.10

	<b>2-4 класс</b>
Первый урок	08.30 – 09.10
Второй урок	09.20 – 10.00
<b>Обед</b>	10.00-10.20
Третий урок	<b>10.20-11.00</b>
Четвертый урок	11.20. – 12.00
Пятый урок	12.20 – 13.00
Шестой урок	13.10-13.50

	<b>5-11 классы</b>
Первый урок	08.30 – 09.10
Второй урок	09.20 – 10.00
<b>Обед</b>	<b>10.00-10.20</b>
Третий урок	10.20. – 11.00
<b>Обед</b>	<b>11.00.-11.20</b>
Четвертый урок	11.20-12.00
<b>Обед</b>	<b>12.00-12.20</b>
Пятый урок	12.20 – 13.00
Шестой урок	13.10 – 13.50
Седьмой урок	14.00-14.40
Восьмой урок	14.50-15.30

**2.2. Начало учебных занятий, продолжительность уроков и перемен (с.Шонга, ул.Сосновая, д.8):**

Начало учебных занятий – 08.30

Продолжительность уроков и перемен

	<b>1 класс(1 и 2 четверти)</b>	<b>1 класс(3 и 4 четверти)</b>
Первый урок	08.30 – 09.05	8.30-9.10
Второй урок	09.15 – 09.50	9.20-10.00
<b>Динамическая пауза</b>	<b>9.50 - 10.30</b>	10.00-10.40
<b>Обед</b>	<b>10.30-10.50</b>	<b>10.50-11.10</b>
Третий урок	10.50 – 11.25	11.10-11.50
Четвертый урок	11.35-12.05	12.10-12.50
Пятый урок	12.15-12.50	13.00-13.40

	<b>2-3-4-5 классы</b>	<b>6-7-8-9 классы</b>
Первый урок	08.30 – 09.10	08.30 – 09.10
Второй урок	09.20 – 10.00	09.20 – 10.00
Третий урок	10.10. – 10.50	10.10. – 10.50
<b>Обед</b>	<b>10.50-11.10</b>	
Четвертый урок	11.10- 11.50	11.10- 11.50
<b>Обед</b>		<b>11.50-12.10</b>
Пятый урок	12.10-12.50	12.10-12.50
Шестой урок	13.00-13.40	13.00-13.40
Седьмой урок	13.50-14.30	13.50-14.30
Восьмой урок	14.40-15.20	14.40-15.20

**2.3. Начало учебных занятий, продолжительность уроков и перемен (д.Курилово, ул.Школьная, д.2):**

Начало учебных занятий – 08.30

<b>1 класс</b>		
	<b>1 и 2 четверти</b>	<b>3 и 4 четверти</b>
Первый урок	8.30-9.05	8.30-9.10
Второй урок	9.15-9.50	9.20-10.00
Динамическая пауза	9.50 – 10.30	10.00-10.40
<b>Обед</b>	<b>10.35-11.10</b>	<b>10.50-11.10</b>
Третий урок	11.30-12.05	11.30-12.10
Четвёртый урок	-	12.20-13.00
Пятый урок	-	13.10-13.50
<b>3 класс</b>		<b>5,6,9 классы</b>
Первый урок	8.30-9.10	8.30-9.10
Второй урок	9.20-10.00	9.20-10.00
Третий урок	10.10-10.50	10.10-10.50
<b>Обед</b>	<b>10.50-11.10</b>	<b>11.10-11.30</b>
Четвёртый урок	11.30-12.10	11.30-12.10
Пятый урок	12.20-13.00	12.20-13.00
Шестой урок	13.10-13.50	13.10-13.50
Седьмой урок		14.00-14.40

**3. Продолжительность учебных периодов по четвертям:**

1 классы – 164 дней;  
 2-4 классы – 169 дня;  
 5-8 классы – 169 дней;  
 10 классы – 169 дней;  
 9 классы – 169 день  
 11 класс – 169 дней.

	Дата начала четверти	Дата окончания четверти	Количество учебных дней
<b>1 четверть</b>	01.09.2024 г.	27.10.2024 г.	40
<b>2 четверть</b>	05.11.2024 г.	29.12.2024 г.	40
<b>3 четверть</b>	09.01.2025 г.	23.03.2025 г.	52
<b>3 четверть (1 класс)</b>	09.01.2024 г.	23.03.2025 г.	47
<b>4 четверть (1-8,10 классы)</b>	31.03.2025 г.	26.05.2025 г.	37
<b>4 четверть (9,11 классы)</b>	31.03.2025 г.	26.05.2025 г.	37
Итого (1 классы)			Итого: 164 дней
Итого (2-8,10 классы)			Итого: 169 дней
Итого (9,11 классы)			Итого: 169 дней

#### 4. Продолжительность каникул в течение учебного года:

	Дата начала каникул	Дата окончания каникул	Продолжительность дней
Осенние	28.10.2024	04.11.2024	7
Зимние	30.12.2024	08.01.2025	10
Весенние	24.03.2025	30.03.2025	8
Дополнительные каникулы (для учащихся 1-х классов)	15.02.2025	23.02.2025	7
Летние каникулы (1-8 10 классы)	27.05.2026	31.08.2024	97

#### 5. Сроки прохождения промежуточной и итоговой аттестации.

Этапы образовательного процесса	1 класс	2-4 классы	5-8 классы	9 класс	10 класс	11 класс
Сроки промежуточной аттестации:	Апрель-май 2025 г.	Апрель-май 2025 г.	Апрель-май 2025 г.	Апрель-май 2025г.	Апрель-май 2025 г.	Апрель-май 2025 г.
Сроки итоговой аттестации:				Май-июль 2025 года	-	Май-июль 2025 года в

				В соответст вии с федеральн ым законодат ельством		соответствии с федеральным законодательс твом
--	--	--	--	---	--	---

6. Пятидневные учебные сборы (юноши) 10 класс – (по отдельному плану).

### **3.3. ПЛАН ВНЕУРОЧНОЙ ДЕЯТЕЛЬНОСТИ**

Под внеурочной деятельностью следует понимать образовательную деятельность, направленную на достижение планируемых результатов освоения основных образовательных программ (предметных, метапредметных, личностных), осуществляемую в формах, отличных от урочной.

План внеурочной деятельности образовательной организации является обязательной частью организационного раздела основной образовательной программы.

Назначение плана внеурочной деятельности — психолого- педагогическое сопровождение обучающихся с учетом успешности их обучения, уровня социальной адаптации и развития, индивидуальных способностей и познавательных интересов. План внеурочной деятельности формируется образовательной организацией с учетом

предоставления права участникам образовательных отношений выбора направления и содержания учебных курсов.

При разработке Плана использовались следующие документы:

- Закон Российской Федерации № 273 «Об образовании в Российской Федерации»;
- Федеральный государственный образовательный стандарт начального общего образования, утвержденный приказом Минпросвещения России от 31.05.2021 №286 с изменениями (утвержден Приказом Минпросвещения от 18.07.2022 №569);
- Федеральные требования к образовательным учреждениям в части минимальной оснащенности учебного процесса и оборудования учебных помещений (утверждены приказом Минобрнауки России от 4 октября 2010 г. № 986);
- Постановлением Федеральной службы по надзору в сфере защиты прав потребителей и благополучия человека и Главного государственного санитарного врача Российской Федерации от 30.06.2020 №16 «Об утверждении СП 3.1/2.4.3598-20 «Санитарно-эпидемиологические требования к устройству, содержанию и организации работы образовательных организаций и других объектов социальной инфраструктуры для детей и молодежи в условиях распространения новой коронавирусной инфекции (Covid 19)»;
- Письмо Министерства образования и науки РФ «Об организации внеурочной деятельности при введении федерального государственного образовательного стандарта общего образования» от 5 июля 2022 г. №ТВ– 2960.
- Программы внеурочной деятельности НОО МАОУ «Первомайская средняя школа»

### **Цели и задачи внеурочной деятельности на уровне**

**НОО Цели внеурочной деятельности** - психолого-

педагогическое сопровождение обучающихся с учетом  
успешности их обучения, уровня  
социальной адаптации и развития,

индивидуальных способностей и познавательных интересов.

План внеурочной деятельности формируется образовательной организацией с учетом предоставления права участникам образовательных отношений выбора направления и содержания учебных курсов.

### **Задачи организации внеурочной деятельности:**



- оказание коррекционной помощи в овладении АОП НОО;
- поддержка учебной деятельности обучающихся в достижении планируемых результатов освоения программы начального общего образования;
- совершенствование навыков общения со сверстниками и коммуникативных умений в разновозрастной школьной среде;
- формирование навыков организации своей жизнедеятельности с учетом правил безопасного образа жизни;
- повышение общей культуры обучающихся, углубление их интереса к познавательной и проектно-исследовательской деятельности с учетом возрастных и индивидуальных особенностей участников;
- развитие навыков совместной деятельности со сверстниками, становление качеств, обеспечивающих успешность участия в коллективном труде: умение договариваться, подчиняться, руководить, проявлять инициативу, ответственность; становление умений командной работы;
- поддержка детских объединений, формирование умений ученического самоуправления;
- формирование культуры поведения в информационной среде.

### **Принципы организации внеурочной деятельности.**

Организуя внеурочную деятельность школьников, педагогу рекомендует- ся придерживаться следующих принципов.

**Интерес.** Важно, чтобы педагог помог ребенку найти в школе «свою» внеурочную деятельность, привлекательную именно для него. Это поможет укрепить контакты педагогов с детьми, будет способствовать формированию в глазах детей позитивного восприятия школы, уменьшит риск их вовлечения в нежелательные, антисоциальные виды деятельности.

**Сотрудничество.** Важно, чтобы педагог организовывал внеурочную деятельность не столько для детей, сколько вместе с детьми. То есть давал им возможность взять на себя ответственность за отдельные фрагменты организации этих видов деятельности - сначала за фрагменты попроще, затем по- сложнее. Это помогает детям взрослеть, преодолевая свою инфантильность и развивая самостоятельность и ответственность.

**Доверие.** Во внеурочной деятельности педагогу особенно важно стремиться к установлению доверительных и

доброжелательных отношений со школьниками. Это поможет ему сплотить вокруг себя детей и стать для них значимым взрослым, к которому дети больше прислушиваются, чьи требования и просьбы воспринимаются позитивнее, чье поведение и жизненные принципы охотнее воспринимаются ими в качестве образцов для подражания.

**Неназидательность.** Содержание внеурочных занятий не должно преподноситься ребенку в форме назиданий. Ребенок не должен становиться пассивным потребителем информации. Важно дать ему самому делать выводы из увиденного и услышанного на занятиях: спорить, доказывать свою точку зрения, слышать мнения других. Только тогда будет формироваться его мировоззрение, его собственная жизненная позиция.

***Общий объем внеурочной деятельности не превышает 10 часов в неделю.***

Во внеурочную область федерального учебного плана включаются ***коррекционно-развивающие занятия по программе коррекционной работы в объеме 5 часов в неделю на одного обучающегося*** (пункт 3.4.16. Санитарно-эпидемиологических требований).

Внеурочная деятельность направлена на достижение планируемых результатов освоения программы начального общего образования с учётом выбора участниками образовательных отношений учебных курсов внеурочной деятельности из перечня, предлагаемого образовательной организацией. Осуществляется в формах, отличных от урочной (экскурсии, походы, соревнования, посещения театров, музеев, проведение общественно-полезных практик и иные формы).

Организация занятий по направлениям внеурочной деятельности является неотъемлемой частью образовательной деятельности в образовательной организации. Образовательные организации предоставляют обучающимся возможность выбора занятий, направленных на развитие обучающихся.

Формы организации образовательной деятельности, чередование урочной и внеурочной деятельности при реализации ООП НОО определяет организация, осуществляющая образовательную деятельность.

Время, отведённое на внеурочную деятельность, не учитывается при определении максимально допустимой недельной учебной нагрузки обучающихся, но учитывается

при определении объемов финансирования, направляемых на реализацию ООП НОО.

План внеурочной деятельности определяет формы организации и объем внеурочной деятельности для обучающихся при освоении ими программы начального общего образования (до 1320 академических часов за четыре года обучения) с учетом образовательных потребностей и интересов обучающихся, запросов родителей (законных представителей) несовершеннолетних обучающихся, возможностей образовательной организации.

Назначение плана внеурочной деятельности – психолого- педагогическое сопровождение обучающихся с учетом успешности их обучения, уровня социальной адаптации и развития, индивидуальных способностей и познавательных интересов. План внеурочной деятельности формируется образовательной организацией с учетом предоставления права участникам образовательных отношений выбора направления и содержания учебных курсов.

Внеурочная деятельность организуется по направлениям развития личности обучающегося с учетом намеченных задач внеурочной деятельности. Все ее формы представляются в деятельностных формулировках, что подчеркивает их практико- ориентированные характеристики. При выборе направлений и отборе содержания обучения образовательная организация учитывает:

- особенности образовательной организации (условия функционирования, тип школы, особенности контингента, кадровый состав);
- результаты диагностики успеваемости и уровня развития обучающихся, проблемы и трудности их учебной деятельности;
- возможность обеспечить условия для организации разнообразных внеурочных занятий и их содержательная связь с урочной деятельностью;
- особенности информационно-образовательной среды образовательной организации, национальные и культурные особенности региона, где находится образовательная организация.

**План внеурочной  
деятельности НОО  
на 2023-2024**

**учебный год**

Курс ВД	Количество часов в неделю				
	I	II	III	IV	Всего
Инвариантная часть (для всех обучающихся)					
«Разговоры о важном»	1	1	1	1	4
«Истоки»	0,5	0,5	0,5	0,5	2
Спорт	1	1	1	1	4
Вариативная часть (по выбору субъектов образовательных отношений)					
«Орлята России»	1	0,5	0,5	0,5	2,5
Школьный хор	0,5				0,5
Курс, направленный на поддержку обучающихся, испытывающих затруднения в освоении содержания ООП	1	1	1	1	4
Функциональная грамотность		1			1
Юным умникам			1		1

и умницам					
Работа с текстом				1	1
Ритмика	1				1
<b>Нагрузка</b>	<b>5,25</b>	<b>5,25</b>	<b>5,25</b>	<b>5,25</b>	<b>21</b>

**План – сетка внеурочной деятельности для обучающихся с ОВЗ(вариант 7.2) МАОУ «Первомайская средняя школа»**

<b>Внеурочная деятельность (включая коррекционно-развивающую область):</b>	<b>1 кл</b>	<b>1 доп</b>	<b>2</b>	<b>3</b>	<b>4</b>	
коррекционно-развивающие занятия педагога-психолога	2	2	2	2	2	10
коррекционно-развивающие занятия логопеда	2	2	2	2	2	10
коррекционно-развивающие занятия дефектолога	1	1	1	1	1	5
коррекционно-развивающие занятия учителя	1	1	1	1	1	5
ритмика	1	1	1	1	1	5
<i>направления внеурочной деятельности</i>	<i>3</i>	<i>3</i>	<i>3</i>	<i>3</i>	<i>3</i>	<i>15</i>
						50

**План внеурочной деятельности НОО  
на 2024-2025 учебный год**

Курс ВД	Количество часов в неделю				
	I	II	III	IV	Всего
	<b>Инвариантная часть (для всех обучающихся)</b>				
«Разговоры о важном»	1	1	1	1	4
«Социокультурные Истоки»	0,5	0,5	0,5	0,5	2
Спорт		1	1	1	3
Герои Вологодчины		0,5	0,5	0,5	1,5
Орлята России	0,5	0,5	0,5	0,5	2
Функциональная грамотность	1,5	0,5	0,5	0,5	3
	<b>Вариативная часть (по выбору субъектов образовательных отношений)</b>				
Курс, направленный на поддержку обучающихся,	1,5	1	1	1	4,5

испытывающих затруднения в освоении содержания ООП					
Ритмика (для детей ОВЗ)	1				1
<b>Нагрузка</b>	<b>5,25</b>	<b>5,25</b>	<b>5,25</b>	<b>5,25</b>	<b>21</b>

### План – сетка внеурочной деятельности для обучающихся с ОВЗ(вариант 7.2) МАОУ «Первомайская средняя школа»

Внеурочная деятельность (включая коррекционно-развивающую область):	1 кл	1 доп	2	3	4	
коррекционно-развивающие занятия педагога-психолога	2	2	2	2	2	10
коррекционно-развивающие занятия логопеда	2	2	2	2	2	10
коррекционно-развивающие занятия дефектолога	1	1	1	1	1	5
коррекционно-развивающие занятия учителя	1	1	1	1	1	5
ритмика	1	1	1	1	1	5
<i>направления внеурочной деятельности</i>	<i>3</i>	<i>3</i>	<i>3</i>	<i>3</i>	<i>3</i>	<i>15</i>
						50

### 3.4. КАЛЕНДАРНЫЙ ПЛАН ВОСПИТАТЕЛЬНОЙ РАБОТЫ

Календарный план воспитательной работы для обучающихся с ЗПР (вариант 7.2) полностью соответствует календарному плану воспитательной работы ООП НОО МАОУ «Первомайская средняя школа».

#### План-сетка воспитательной работы на 2023-2024 учебный год

Модуль	Дела, события, мероприятия Уровень НОО 1-4
<b>Сентябрь «Месячник безопасности детей»</b>	
«Ключевые общешкольные дела»	1) Торжественная линейка «Здравствуй школа» 2) «День Здоровья» <b>10-11 кл</b> 3) «День солидарности в борьбе с терроризмом» 4) Месячник безопасности (мероприятия по профилактике ДДТТ, пожарной безопасности, экстремизма, терроризма, разработкам маршрута «Дом-школа-дом», учебно-тренировочная эвакуация)

	учащихся из здания) 5) Акция «Открытка для любимых учителей» <b>Начальная школа</b> 6) Выставка «Овощные фантазии»
«Классное руководство»	Согласно ИПР классных руководителей 1-4 классов
«Курсы внеурочной деятельности»	«Орлята России»
«Школьный урок»	1) Интеллектуальная разминка по русским сказкам и мультфильмам. 1 сентября 3) Уроки в рамках «Недели безопасности» Всероссийский урок МЧС урок подготовки детей к действиям в условиях различного рода экстремальных и опасных ситуаций, в том числе массового пребывания людей, адаптации после летних каникул. 4) Международный день распространения грамотности. Кроссворд с орфограммами 5) Уроки Здоровья (согласно плану) 6) День солидарности в борьбе с терроризмом 7) Международный день распространения грамотности
«Самоуправление»	«Время выбрало нас» (выборы лидеров, активов классов, распределение обязанностей) Участие в выборах школьного ученического совета
«Профориентация»	Виртуальная экскурсия «Совершите свое первое путешествие в мир многообразия профессий»
«Работа с родителями»	Посещение семей учащихся, категории ТЖС с составлением актов ЖБУ Информационное оповещение через классные группы.
<b>Октябрь «Месячник экологических знаний и Пожилого человека»</b>	
«Ключевые общешкольные дела»	Акция «Поздравь учителя» <b>6 классы</b> Акция «Спешите делать добро» (поздравление ветеранов педагогического труда) <b>1-11 кл</b> Выставка рисунков, посвященная Дню пожилого человека 1) Классные часы и беседы: «Чтоб здоровым вечно быть, надо спорт нам полюбить!», «Что такое здоровье и здоровый образ жизни» 2) Всероссийский урок «Мы умные пользователи Интернета» 3) Всемирный день защиты животных «Эти забавные животные» -рисунки Библиотечный урок, посвященный международному дню школьных библиотек.
«Классное руководство»	Согласно ИПР классных руководителей 1-4 классов
«Курсы внеурочной деятельности»	«Разговоры о важном» «Орлята России»
«Школьный урок»	1. Международный день музыки 2. День отца в России
«Самоуправление»	Работа в соответствии с обязанностями.
«Профориентация»	Акция «Семь шагов к профессии» (беседы «Все работы хороши») Уроки «Проектория»
«Работа с родителями»	Посещение семей учащихся, категории ТЖС с составлением актов ЖБУ Информационное оповещение через классные группы.
<b>Ноябрь «Месячник правовых знаний»</b>	
«Ключевые общешкольные дела»	Акция «Подарок для мамы»

«Классное руководство»	Согласно ИПР классных руководителей 1-4 классов
«Курсы внеурочной деятельности»	«Разговоры о важном» «Орлята России»
«Школьный урок»	1) Единый урок по безопасности дорожного движения на тему «Дорога из каникул в школу» 2) Музейные уроки День народного единства (4 ноября)  3) Урок в библиотеке 22 ноября – День словаря  4) Урок «День правовой помощи детям» 4) День матери в России День Государственного герба 5) Российской Федерации
«Самоуправление»	Работа в соответствии с обязанностями
«Профорентация»	Презентация «Все профессии нужны, все профессии важны» Уроки «Проектория»
«Работа с родителями»	1) Педагогическое просвещение родителей по вопросам воспитания детей. 2) Информационное оповещение через классные группы. 3) Консультация для родителей: особенности безопасного поведения в зимнее время года.
<b>Декабрь «В мастерской у Деда Мороза»</b>	
«Ключевые общешкольные дела»	1) Конкурс «Лучшая новогодняя игрушка» (начальное и среднее звено) 2) Конкурс «Новогодние окна» 3) Конкурс «Лучшая Новогодняя открытка» (начальное звено) 4) Новогодний карнавал 5) «Самый Новогодний класс»
«Классное руководство»	Согласно ИПР классных руководителей
«Курсы внеурочной деятельности»	«Разговоры о важном» «Орлята России»
«Школьный урок»	1) День неизвестного солдата ( экскурсия к памятнику на центральной площади) 2) «Герои России- моиземляки Конституции» 5) Уроки Здоровья 6) Международный день инвалидов 7) День добровольца (волонтера) в России 8) Международный день художника
«Самоуправление»	Работа в соответствии с обязанностями
«Профорентация»	Встреча с родителями –представителями различных профессий.
«Работа с родителями»	Родительский контроль питания Педагогический лекторий по вопросам воспитания детей Проведение тематических родительских собраний Общешкольное родительское собрание. Информационное оповещение через классные группы. Праздничное оформление школы, окон, помощь в подготовке новогодних мероприятий.
<b>Январь «Месячник военно-патриотического воспитания молодежи»</b>	
«Ключевые общешкольные дела»	1) Мероприятия «Памяти жертв Холокоста» <b>8-ые кл.</b> 2) Акция «Дарите книги любовью»



«Классное руководство»	Согласно ИПР классных руководителей 1-4 классов
«Курсы внеурочной деятельности»	«Разговоры о важном» «Орлята России»
«Школьный урок»	1) Проведение тематических уроков гражданственности: «Будущее моей страны – мое будущее» 2) Уроки Здоровья (согласно плану)
«Самоуправление»	Работа в соответствии с обязанностями
«Профориентация»	Фильм «Какие профессии я знаю?»
«Работа с родителями»	Формирование списков на питание – по 2 полугодия. Родительские собрания (согласно плану). Информационное оповещение родителей через классные группы.
<b>Февраль «Месячник военно-патриотического воспитания молодёжи»</b>	
«Ключевые общешкольные дела»	1) День защиты Отечества. Концерт. <b>9-ые кл</b> 2) Конкурс коллажей «Папино воспитание» (начальное и среднее звено) 3) Фестиваль военно-патриотической песни 4) Акция «Дарите книги с любовью» 5) День памяти о россиянах, исполнявших служебный долг за пределами Отечества. 6) «Неделя Мужества» 7) Акция «Кормушка» (начальная школа)
«Классное руководство»	Согласно ИПР классных руководителей 1-4 классов
«Курсы внеурочной деятельности»	«Разговоры о важном» «Орлята России»
«Школьный урок»	Уроки Здоровья (согласно плану) Международный день родного языка День защитника Отечества
«Самоуправление»	Работа в соответствии с обязанностями
«Профориентация»	Фильм «Какие профессии я знаю?»
«Работа с родителями»	1) Проведение тематических родительских собраний 2) Информационное оповещение через классные группы.
<b>Март «Месячник Здорового Образа Жизни»</b>	
«Ключевые общешкольные дела»	
«Классное руководство»	Согласно ИПР классных руководителей 1-4 классов
«Курсы внеурочной деятельности»	«Разговоры о важном» «Орлята России»
«Школьный урок»	1) Уроки согласно Календарю образовательных событий на 2023-2024 год 2) Уроки Здоровья (согласно плану) 3) 200 лет со дня рождения Константина Дмитриевича Ушинского 4) Международный женский день 5) Всемирный день театра
«Самоуправление»	Работа в соответствии с обязанностями
«Профориентация»	Знакомство с миром профессий (интерактивное мероприятие)
«Работа с родителями»	Посещение семей учащихся, категории ТЖС с составлением актов ЖБУ Информационное оповещение через классные группы.
<b>Апрель «Месячник санитарной очистки»</b>	
«Ключевые	

общешкольные дела»	
«Классное руководство»	Согласно ИПР классных руководителей 1-4 классов
«Курсы внеурочной деятельности»	«Разговоры о важном» «Орлята России»
«Школьный урок»	
«Самоуправление»	Работа в соответствии обязанностями
«Профорентация»	Уроки «Проектория»
«Работа с родителями»	Посещение семей учащихся, категории ТЖС с составлением актов ЖБУ Информационное оповещение через классные группы.
<b>Май «ВЕЛИКАЯ ПОБЕДА»</b>	
«Ключевые общешкольные дела»	Всероссийская акция «Окна Победы»
«Классное руководство»	Согласно ИПР классных руководителей 1-4 классов
«Курсы внеурочной деятельности»	«Разговоры о важном» «Орлята России»
«Школьный урок»	
«Самоуправление»	Работа в соответствии обязанностями
«Профорентация»	Уроки «Проектория»
«Работа с родителями»	Посещение семей учащихся, категории ТЖС с составлением актов ЖБУ Информационное оповещение через классные группы.

# КАЛЕНДАРНЫЙ ПЛАН ВОСПИТАТЕЛЬНОЙ РАБОТЫ

на 2024-2025 учебный год

с. Кичменгский Городок  
2024

## *ПОЯСНИТЕЛЬНАЯ ЗАПИСКА*

В соответствии с программой воспитания на 2024 - 2025 гг. в центре воспитательного процесса находится личностное развитие обучающихся, формирование системных знаний о различных аспектах развития России и мира, приобщение к российским традиционным духовным ценностям, правилам и нормам поведения в российском обществе, формирование у них основ российской идентичности, ценностных установок и социально-значимых качеств личности; их активное участие в социально-значимой деятельности.

Современный российский общенациональный воспитательный идеал – высоконравственный, творческий, компетентный гражданин России, принимающий судьбу Отечества как свою личную, осознающий ответственность за настоящее и будущее страны, укорененный в духовных и культурных традициях многонационального народа Российской Федерации.

В соответствии с этим идеалом и нормативными правовыми актами Российской Федерации в сфере образования, **целью воспитания** обучающихся в школе: развитие личности, создание условий для самоопределения и социализации на основе социокультурных, духовно-нравственных ценностей и принятых в российском обществе правил и норм поведения в интересах человека, семьи, общества и государства, формирование у обучающихся чувства патриотизма, гражданственности, уважения к памяти защитников Отечества и подвигам Героев Отечества, закону и правопорядку, человеку труда и старшему поколению, взаимного уважения, бережного отношения к культурному наследию и традициям многонационального народа Российской Федерации, природе и окружающей среде.

**Задачами воспитания** обучающихся в школе являются:

- усвоение ими знаний, норм, духовно-нравственных ценностей, традиций, которые выработало российское общество (социально значимых знаний);
- формирование и развитие позитивных личностных отношений к этим нормам, ценностям, традициям (их освоение, принятие);

- приобретение соответствующего этим нормам, ценностям, традициям социокультурного опыта поведения, общения, межличностных и социальных отношений, применения полученных знаний и сформированных отношений на практике (опыта нравственных поступков, социально значимых дел).
- достижение личностных результатов освоения общеобразовательных программ в соответствии с ФГОС НОО, ООО, СОО.

**Реализация цели и задач предполагает:**

- Создание единой воспитательной атмосферы школы, которая способствует успешной социализации и личностному развитию ребенка, педагога, родителя в условиях реализации ФГОС.
- Создание благоприятных условий и возможностей для полноценного развития личности, для охраны здоровья и жизни детей;
- Создание условий проявления и мотивации творческой активности воспитанников в различных сферах социально значимой деятельности;
- Развитие системы непрерывного образования; преемственность уровней и ступеней образования; поддержка исследовательской и проектной деятельности;
- Освоение и использование в практической деятельности новых педагогических технологий и методик воспитательной работы;
- Развитие различных форм ученического самоуправления;
- Дальнейшее развитие и совершенствование системы дополнительного образования в школе;

Практическая реализация цели и задач воспитания осуществляется в рамках направлений воспитательной работы школы, каждое из них представлено в соответствующем модуле по ежегодному календарному плану воспитательной деятельности школы, в который заложен тематический принцип, учитывающий специфику отдельных временных периодов и привязанность к календарным событиям, направлениям деятельности, представленным в соответствующем модуле

сентябрь - месячник безопасности жизнедеятельности «Внимание, дети!»

октябрь - месячник добра «Твори добро по всей Земле!»

ноябрь - месячник правового и семейного воспитания «Крепка семья - крепка держава!»

декабрь - январь - месячник художественно - эстетического воспитания «Твори, выдумывай, дерзай!»

февраль - месячник оборонно - спортивного воспитания

март - месячник гражданского воспитания «Богатство земли русской!»

апрель - месячник экологического и трудового воспитания

май - месячник патриотического воспитания «Мы помним, мы гордимся!»

**На каждом уровне воспитания выделяются свои целевые приоритеты («Программа воспитания»)**

## Направления воспитания

Программа реализуется в единстве учебной и воспитательной деятельности школы в соответствии с ФГОС по направлениям воспитания:

**1. гражданское воспитание** - формирование российской гражданской идентичности, принадлежности к общности граждан Российской Федерации, к народу России как источнику власти в российском государстве и субъекту тысячелетней Российской государственности, изучение и уважение прав, свобод и обязанностей гражданина Российской Федерации;

**2. патриотическое воспитание** – воспитание любви к родному краю, Родине, своему народу, уважения к другим народам России, формирование общероссийской культурной идентичности (проведение общешкольных ключевых дел ко Дню защитников Отечества, Дням воинской славы, Дню Победы, Дню освобождения от немецко – фашистских захватчиков и другие);

**3. духовно-нравственное воспитание** обучающихся на основе духовно-нравственной культуры народов России, традиционных религий народов России, формирование традиционных российских семейных ценностей; воспитание честности, доброты, милосердия, сопереживания, справедливости, коллективизма, дружелюбия и взаимопомощи, уважения к старшим, к памяти предков, их вере и культурным традициям (организуется помощь детям войны и ветеранам педагогического труда, бойцам РФ специальной военной операции и др.);

**4. эстетическое воспитание:** формирование эстетической культуры на основе российских традиционных духовных ценностей, приобщение к лучшим образцам отечественного и мирового искусства (посещение музеев и театров региона, экскурсионные поездки по городам России, посещение музеев);

**5. физическое воспитание:** развитие физических способностей с учётом возможностей и состояния здоровья, формирование культуры здорового образа жизни, эмоционального благополучия, личной и общественной безопасности, навыков безопасного поведения в природной и социальной среде, чрезвычайных ситуациях (участие в спортивных соревнованиях школы, села, района, региона и др.);

**6. трудовое воспитание:** воспитание уважения к труду, трудящимся, результатам труда (своего и других людей), ориентации на трудовую деятельность, получение профессии, личностное самовыражение в продуктивном, нравственно достойном труде в российском обществе, на достижение выдающихся результатов в труде, профессиональной деятельности (организация дежурств в школе, в кабинетах ОО, работа на пришкольном участке, субботники на территории школы);

**7. экологическое воспитание:** формирование экологической культуры, ответственного, бережного отношения к природе, окружающей среде на основе российских традиционных духовных ценностей, навыков охраны и защиты окружающей среды (участие в экологических акциях «Чистые берега», «Эколята - будущие защитники природы», «Батарейки», «БУМ», сбор пластиковых пробок др.);

**8. познавательное направление воспитания:** стремление к познанию себя и других людей, природы и общества, к получению знаний, качественного образования с учётом личностных интересов и потребностей (участие в олимпиадах научно-

практических конференциях онлайн и офлайн, конкурсах чтецов, конкурсах и фестивалях науки и творчества).

**Модуль «Урочная деятельность»**

**Модуль «Классное руководство»**

**Модуль «Работа с родителями или их законными представителями**

**Модуль «Курсы внеурочной деятельности и дополнительное образование»**

**Модуль «Самоуправление»**

**Модуль «Профорientация»**

**Модуль «Основные школьные дела»**

**Модуль «Внешкольные мероприятия»**

**Модуль «Организация предметно-эстетической среды»**

**Модуль «Социальное партнерство»**

**Модуль «Детские общественные объединения»**

**Модуль «Профилактика и безопасность»**

**Модуль «Школьные медиа»**

**Модуль «Экскурсии, экспедиции, походы»**

Календарный план воспитательной работы составляется на текущий учебный год. В нем конкретизируется заявленная в программе воспитания работа применительно к данному учебному году и уровню образования.

Календарный план воспитательной работы разрабатывается в соответствии с модулями рабочей программы воспитания: как инвариантными, так и вариативными – выбранными школой. При этом в разделах плана, в которых отражается индивидуальная работа сразу нескольких педагогических работников («Урочная деятельность», «Внеурочная деятельность» и «Классное руководство»), делается только ссылка на соответствующие индивидуальные программы и планы работы данных педагогов.

Участие обучающихся во всех делах, событиях, мероприятиях календарного плана основывается на принципах добровольности, взаимодействия учащихся разных классов и параллелей, совместной со взрослыми посильной ответственности за их планирование, подготовку, проведение и анализ.

Анализ воспитательного процесса является обязательным по итогам проведения мероприятий календарного плана воспитательной работы. По итогам анализа воспитательного процесса за учебный год составляется календарный план воспитательной работы на следующий учебный год.

При формировании календарного плана воспитательной работы учреждение вправе включать в него мероприятия, рекомендованные федеральными и региональными органами исполнительной власти, осуществляющими государственное управление в сфере образования, в том числе мероприятия, приуроченные к государственным и национальным праздникам Российской Федерации, памятным датам и событиям российской истории и культуры, а также перечня всероссийских мероприятий, реализуемых детскими и молодежными общественными объединениями.

Календарный план может корректироваться в течение учебного года в связи с происходящими в работе школы изменениями.

Реализация Федерального календарного плана воспитательной работы обязательна. Федеральный календарный план воспитательной работы реализуется в рамках урочной и внеурочной деятельности.

Анализ воспитательного процесса осуществляется в соответствии с целевыми ориентирами результатов воспитания, личностными результатами обучающихся на уровнях начального, основного и среднего общего образования.

1. Результаты воспитания, социализации и саморазвития обучающихся:

- динамика личностного развития обучающихся в каждом классе отслеживается в течение учебного года, основным способом получения информации является педагогическое наблюдение (какие проблемы удалось решить, какие не удалось решить и почему, новые возникшие проблемы),
- Отслеживается динамика достижения личностных результатов (база одаренных) и уровень воспитанности.

2. Состояние совместной деятельности обучающихся и взрослых:

- критерием анализа является наличие интересной, событийно насыщенной и личностно развивающей совместной деятельности обучающихся и взрослых, анализ проводится в мае заместителем директора по воспитательной работе и советом обучающихся, итоги анализа оформляются заместителем директора по воспитательной работе в виде отчета, рассматриваются и утверждаются педагогическим советом.

Итогом самоанализа является перечень выявленных проблем, над решением которых предстоит работать педагогическому коллективу.

### **Федеральный календарный план воспитательной работы**

#### **Сентябрь:**

1 сентября: День знаний

3 сентября: День окончания Второй мировой войны, День солидарности в борьбе с терроризмом

8 сентября: Международный день распространения грамотности

10 сентября: Международный день памяти жертв фашизма

#### **Октябрь:**

1 октября: Международный день пожилых людей; Международный день музыки

4 октября: День защиты животных

5 октября: День учителя (в рамках модулей «Основные школьные дела», «Профориентация»);

25 октября: Международный день школьных библиотек (в соответствии с планом работы педагога-библиотекаря);

Третье воскресенье октября: День отца (в рамках модуля «Основные школьные дела», в соответствии с планом работы советника директора по воспитанию и взаимодействию с детскими общественными объединениями).

#### **Ноябрь:**

4 ноября: День народного единства (в рамках модуля «Основные школьные дела», в соответствии с планами работы классных руководителей с классными коллективами, в соответствии с планом работы советника директора по воспитанию и взаимодействию с детскими общественными объединениями);

8 ноября: День памяти погибших при исполнении служебных обязанностей сотрудников органов внутренних дел России (

Последнее воскресенье ноября: День Матери

30 ноября: День Государственного герба Российской Федерации

### **Декабрь:**

3 декабря: День неизвестного солдата; Международный день инвалидов

5 декабря: День добровольца (волонтера) в России

9 декабря: День Героев Отечества

12 декабря: День Конституции Российской Федерации

### **Январь:**

25 января: День российского студенчества

27 января: День полного освобождения Ленинграда от фашистской блокады; День освобождения Красной армией крупнейшего «лагеря смерти» Аушвиц-Биркенау (Освенцима) - День памяти жертв Холокоста

### **Февраль:**

2 февраля: День разгрома советскими войсками немецко-фашистских войск в Сталинградской битве

8 февраля: День российской науки (в рамках модуля «Основные школьные дела», в соответствии с календарно-тематическими планированиями учителей-предметников, в соответствии с планом работы советника директора по воспитанию и взаимодействию с детскими общественными объединениями);

15 февраля: День памяти о россиянах, исполнявших служебный долг за пределами Отечества

21 февраля: Международный день родного языка;

23 февраля: День защитника Отечества

### **Март:**

8 марта: Международный женский день

18 марта: День воссоединения Крыма с Россией

27 марта: Всемирный день театра

### **Апрель:**

12 апреля: День космонавтики (в рамках модуля «Основные школьные дела», в соответствии с планами работы классных руководителей с классными коллективами, в соответствии с планом работы советника директора по воспитанию и взаимодействию с детскими общественными объединениями, в соответствии с календарно-тематическими

планированиями учителей физики);

19 апреля: День памяти о геноциде советского народа нацистами и их пособниками в годы Великой Отечественной войны

### **Май:**

1 мая: Праздник Весны и Труда

9 мая: День Победы

19 мая: День детских общественных организаций России

24 мая: День славянской письменности и культуры

### **Июнь:**

1 июня: День защиты детей

6 июня: День русского языка



12 июня: День России

22 июня: День памяти и скорби;

27 июня: День молодежи.

**Июль:**

8 июля: День семьи, любви и верности.

Вторая суббота августа: День физкультурника;

22 августа: День Государственного флага Российской Федерации;

27 августа: День российского кино.

1. УРОЧНАЯ ДЕЯТЕЛЬНОСТЬ (В СООТВЕТСТВИИ С КАЛЕНДАРНО-ТЕМАТИЧЕСКИМ ПЛАНИРОВАНИЕМ УЧИТЕЛЕЙ-ПРЕДМЕТНИКОВ)
2. ВНЕУРОЧНАЯ ДЕЯТЕЛЬНОСТЬ (В СООТВЕТСТВИИ С ПЛАНом ВНЕУРОЧНОЙ ДЕЯТЕЛЬНОСТИ)
3. КЛАССНОЕ РУКОВОДСТВО (В СООТВЕТСТВИИ С ПЛАНАМИ РАБОТЫ КЛАССНЫХ РУКОВОДИТЕЛЕЙ С КЛАССНЫМИ КОЛЛЕКТИВАМИ)
4. ШКОЛЬНЫЕ МЕДИА (В СООТВЕТСТВИИ С ПРОГРАММОЙ ДОПОЛНИТЕЛЬНОГО ОБРАЗОВАНИЯ)

<b>КАЛЕНДАРНЫЙ ПЛАН ВОСПИТАТЕЛЬНОЙ РАБОТЫ ШКОЛЫ</b> <i>уровень НОО, ООО, СОО</i>			
<b>2024 -год семьи</b>			
<b>Инвариантные модули</b>			
<b>Дела, события, мероприятия</b>	<b>класс</b>	<b>Сроки проведения</b>	<b>Ответственные</b>
<b>Модуль «Урочная деятельность»</b>			
<b>Общие мероприятия для всех уровней образования в течение года</b>			
<b>сентябрь</b>			
Оформление стендов (предметно-эстетическая среда, наглядная агитация школьных стендов предметной направленности)	1-11	сентябрь, в течение года	учителя, кл. руководители
Урок Знаний 2 сентября – «Разговоры о важном»	1-11	сентябрь	Кл.руководители
Урок мужества «Герой нашего времени»	1-11	сентябрь	учителя, кл. руководители
Содержание уроков (по плану учителя) Игровые формы учебной деятельности	1-11	в течение года	учителя, кл. руководители
Проведение онлайн конкурсов и викторин на платформах Учи.ру, ИНФОУРОК и других образовательных платформах	1-11	в течение года	учителя, кл. руководители
Всероссийский открытый урок «ОБЖ» (урок подготовки детей к действиям в условиях различного рода чрезвычайных ситуаций)	1-11	Сентябрь	Учитель ОБЗР, кл. руководители
Международный день распространения грамотности (информационная минутка на	1-11	Сентябрь 08.09	учителя, кл. руководители

уроке русского языка)			
<b>октябрь</b>			
«Урок мужества», «Письмо солдату».	1-11	октябрь	учителя, кл. руководители
Всероссийский открытый урок «ОБЗР» (приуроченный ко Дню гражданской обороны Российской Федерации)	1-11	Октябрь 03.10	Учитель ОБЗР кл. руководители
30 октября – Урок памяти (День памяти политических репрессий)	1-11	октябрь	учителя, кл. руководители
Урок в библиотеке Международный день школьных библиотек	1-4	октябрь	Кл.рук 1-4
Всероссийский урок безопасности школьников в сети Интернет	1-11	октябрь	Кл.рук и учителя информатики
<b>ноябрь</b>			
День народного единства (4 ноября)	1-11	ноябрь	Кл.руководители
<b>декабрь</b>			
День неизвестного солдата. Уроки мужества.	1-11	декабрь	учителя, кл. руководители
День Героев Отечества . Уроки мужества. Герои Отечества в наши дни.	1-11	декабрь	учителя, кл. руководители
<b>январь - февраль</b>			
Урок памяти. День снятия блокады Ленинграда, День освобождения Красной армией крупнейшего «лагеря смерти» Аушвиц-Биркенау (Освенцима) – День памяти жертв Холокоста. Уроки мужества.	1-11	27.01	учителя, кл. руководители
Урок мужества. День разгрома советскими войсками немецко-фашистских войск в Сталинградской битве.	1-11	3.02	учителя, кл. руководители
Единый урок по избирательному праву	1-11	февраль	учителя, кл. руководители
Урок мужества 15 февраля – День памяти о россиянах, исполнявших служебный долг за пределами Отечества	1-11	14.02	учителя, кл. руководители
Интерактивные уроки родного русского языка к Международному дню родного языка	1-11	20.02 - 21.02	учителя, кл. руководители
<b>март</b>			
Всемирный день иммунитета (минутка информации на уроках биологии)	1-11	Март 01.03	Учителя биологии
Всемирный урок безопасности (проведение тренировок по защите детей от ЧС)	5-11	03.03	учителя, кл. руководители
Урок по вопросам сбережения лесов, охрана их от пожаров, бережного отношения к природе.	1-11	март	учителя, кл. руководители
<b>апрель</b>			
Всероссийский открытый урок «ОБЗР» (День пожарной охраны)	1-11	Апрель 29. 04	учителя, кл. руководители
<b>май</b>			
Уроки мужества «Без времени давности»	1-11	май	учителя, кл. руководители

День государственного флага Российской Федерации	1-11	Май 22.05	учителя, кл. руководители
День славянской письменности и культуры	1-11	Май 24.05	учителя, кл. руководители
<b>июнь</b>			
Планирование участия обучающихся в интеллектуальных конкурсах и олимпиадах и др.	1-11	в течение года	Учителя – предметники
Проектная деятельность. Защита индивидуальных проектов	9-11	в течение года	Учителя – предметники
Библиотечные уроки по плану библиотеки	1-4	в течение года	Педагоги - библиотекари
Индивидуальные занятия с психологом и логопедом	1-4	в течение года	Педагоги логопед и психолог
Просмотр онлайн урока на сайте по бесплатной профориентации для детей «Проектория»	6-11	в течение года	Кл.руководители
Предметные недели (по графику)	1-11	в течение года	учителя, кл. руководители
<b>В этот же модуль входят индивидуальные планы работы центра «Точка Роста», социального педагога, педагога-психолога, логопеда, педагога – библиотекаря, учителей предметников и т.д.</b>			
<b>Модуль «Классное руководство» согласно индивидуальным планам работы классных руководителей</b>			
<b>сентябрь</b>			
Заседание МО классных руководителей	1-11	1 раз в четверть	заместитель директора по ВР, классные руководители
Ведение документации классным руководителем: личные дела обучающихся, план работы класса, социальный паспорт класса, занятость учащихся в ДО, журнал инструктажа по ТБ и антитеррору. Составление социальных паспортов классных коллективов.	1-11	В течение года	классные руководители
Классные часы в рамках проекта «Разговор о важном»: «Профилактика правонарушений и преступлений»	1-11	В течение года	заместитель директора по ВР, соц.педагог, классные руководители
Определение уровня воспитанности и социализации учащихся	1-11	До 29.09	заместитель директора по ВР ,классные руководители
Мероприятия месячников безопасности и	1-11	сентябрь	заместитель

гражданской защиты детей (по профилактике ДДТТ, пожарной безопасности, экстремизма, разработка схемы-маршрута «Дом-школа-дом»)			директора по ВР, отряд ЮИД соц.педагог, классные руководители
Планирование Индивидуальной работы с учащимися: Активом, «Группой риска», «ВШК», «ОВЗ»	1-11	сентябрь	классные руководители
Организация занятости учащихся во внеурочное время в кружках, секциях, объединениях и ДОП (Навигатор)	1-11	сентябрь	классные руководители
Составление, корректировка социальных паспортов	1-11	сентябрь	заместитель директора по ВР, классные руководители
Проверка Планов воспитательной работы, документации классного руководителя на учебный год	1-11	С 18.09 по 4.10	заместитель директора по ВР
<b>октябрь</b>			
Оказание помощи пожилым людям, поздравление ветеранов труда	4-11	октябрь	Классные руководители
Отчёт по внеурочной занятости учащихся	1-11	До 11.11	Классные руководители
Беседы на классных часах: «Профилактика правонарушений и преступлений»  «Выполнение закона для подростков» (нахождение на улице до 22.00) перед уходом на осенние каникулы	1-11	В течение года	Классные руководители
Участие в программе ГТО	1-11	В течение года по графику	Учителя физкультуры
Посещение музеев, театров, выставок и тд. Сотрудничество с учреждениями культуры, искусства и кино.	1-11	В течение года	классные руководители
<b>Ноябрь - декабрь</b>			
Месячник правовых знаний	1-11		заместитель директора по ВР, соцпедагог, кл ассные руководители
«Пожарная безопасность на новогодних праздниках», «Пиротехника и последствия шалости с пиротехникой».	1-11	декабрь	классные руководители
<b>Январь- февраль</b>			
Месячник Молодого избирателя. Месячник военно-патриотического воспитания молодёжи.	1-11	Январь-февраль	Учителя физкультуры и ОБЖ

<b>март</b>			
Месячник профориентации. Каникулы	1-11	март	классные руководители
<b>апрель</b>			
Месячник Здорового Образа Жизни. Месячник санитарной очистки. День космонавтики. «Весенняя уборка»	<b>1-11</b>	март	Классные руководители
<b>Май</b>			
<b>80- годовщина Великой Победы</b>	<b>1-11</b>	май	Классные руководители
<b>июнь</b>			
Работа пришкольного лагеря, участка, трудовой бригады	<b>1-10</b>	июнь	Педагоги- организаторы
Анализ результативности воспитательной работы в школе за 2024-2025 учебный год. Составление плана работы на 2025-2026 учебный год. Составление отчета о работе школьного лагеря.		В течение лета	ЗДВР, классные руководители, соцпедагог и др.
1. Социально-педагогическое сопровождение учащихся «группы риска» «трудновоспитуемых подростков» (летняя занятость) 2. Оказание содействия в трудоустройстве подростков, состоящих на учете в ВШК и КДН и ЗП.		В течение лета	Соцпедагог и кл.руководители
Проведение общешкольных линеек	1-11	в течение года ( по графику)	Советник по воспитанию, Педагоги- организаторы
<b>КТД « Международный день пожилых людей</b>	1-11	Октябрь 1- 2.10	<b>Ответственн ые: 9-е классы</b>
<b>КТД «День Учителя»</b>	1-11	Октябрь 5	<b>Ответственн ые: 11- класс</b>
<b>КТД « День матери» и «День отца» (в Год семьи)</b>	1-11	Ноябрь- декабрь	<b>Ответственн ые: 7-ые классы</b>
Тематическая линейка «День памяти погибших при исполнении служебных обязанностей сотрудников органов внутренних дел» (2 неделя)	1-11	6. 11	Советник по воспитанию, Педагоги- организаторы
Тематическая линейка «30.11 - День Государственного герба РФ»	1-11	ноябрь	Советник по воспитанию, Педагоги- организаторы

Тематическая линейка «День неизвестного солдата» , «Международный день инвалидов»	1-11	Декабрь 3.12	Советник по воспитанию, Педагоги-организаторы
Тематическая линейка «День героев Отечества»	1-11	декабрь 9.12	Советник по воспитанию, Педагоги-организаторы
<b>КТД «Новый год на дворе»</b>	1-11	декабрь	<b>Ответственные: 8б кл. и 10 кл.</b>
Тематическая линейка-мероприятие «День снятия блокады Ленинграда, День освобождения Красной армией крупнейшего "лагеря смерти" Аушвиц-Биркенау (Освенцима) - День памяти жертв Холокоста»	1-11	январь 27.01	Советник по воспитанию, Педагоги-организаторы
<b>КТД «Защитники Отечества»</b>	1-11	февраль	<b>Ответственные: 6-е классы</b>
Тематическая линейка «День разгрома советскими войсками немецко-фашистских войск в Сталинградской битве»	1-11	3.02 февраль	Советник по воспитанию, Педагоги-организаторы
<b>КТД «Милым, дорогим!»</b>	1-11	март	<b>Ответственные: 5-е классы</b>
Тематическое мероприятие « 27 марта: Всемирный день театра»	1-11	март	Ответственные: руководитель кружка «Маскарад»
Тематическое мероприятие Гагаринский урок «Космос-это мы»	1-11	апрель	Советник по воспитанию, Педагоги-организаторы
<b>КТД «Спасем планету от мусора!»</b>	1-11	апрель	<b>Ответственные: 8а класс</b>
<b>КТД «Весна. Май. Победа»</b>	1-11	май	Педагоги-организаторы, классные руководители
Работа с проектом «Орлята России»	1-4	В течение года	классные руководители
Конкурс «Ученик года»	3-11	в течение года (заявки до 10 апреля)	заместитель директора по ВР и кл.руководители
Проведение инструктажей с обучающимся по ТБ, ПДД	1-11	в течение года	классные руководители
Изучение классного коллектива	1-11	в течение	классные

		года	руководители
Ведение портфолио и базы одаренных с обучающимися класса	1-11	в течение года	классные руководители
Классные коллективные творческие дела	1-11	в течение года	классные руководители
Реализация программы внеурочной деятельности с классом	1-11	по расписанию, в течение года	классные руководители
Экскурсии, поездки с классом	1-11	в течение года	Классный руководитель
Консультации с учителями-предметниками (соблюдение единых требований в воспитании, предупреждение и разрешение конфликтов)	1-11	по запросу	классные руководители, учителя-предметники
Анализ деятельности классных руководителей. Составление базы данных на одаренных учащихся	1-11	май	заместитель директора по ВР и кл.руководители
<b>В этом же модуле каждый классный руководитель планирует индивидуальную работу с классным коллективом</b>			
<b>Модуль «Работа с родителями или их законными представителями»</b>			
Внеурочная деятельность , дополнительное образование , горячее питание, Выступление специалистов ГДН, ГИБДД и др.	1-11	сентябрь	Администрация, Классные руководители
Работа Совета профилактики с неблагополучными семьями по вопросам воспитания, обучения детей	1-11	1 раз в месяц	Администрация, Классные руководители
Заседание Совета родителей, рейды учительско – родительского патрулирования.	1-11	1 раз в полугодие, 1 раз в четверть	Администрация социальный педагог, Советник по воспитательной работе, кл. руководители
Общешкольное родительское собрание «Роль семьи в формировании у ребёнка навыков самоконтроля в процессе обучения»	1-11	апрель	Зам. директора по ВР
Классные родительские собрания (по плану классного руководителя)	1-11	1 раз в четверть	кл.руководители
Индивидуальные беседы с родителями «группы риска», неуспевающими	1-11	по запросу	кл.руководители, соц.педагог
Консультации с психологом, социальным	1-8	по запросу	кл.руководители

педагогом, администрацией школы			ли, соц.педагог, психолог
Совместные с детьми походы, экскурсии.	1-7		Кл.руководите ли, родители
Собрание для родителей будущих первоклассников	1		Администраци я, Кл.руководите ли
<b>Индивидуальное планирование работы классного руководителя с родителями ( Встречи, беседы, собрания и др.)</b>			
<b>Модуль «Курсы внеурочной деятельности и дополнительное образование»</b>			
<b>Реализация внеурочной деятельности по плану внеурочной деятельности</b>	1-11	в течение года	Учителя-предметники, педагоги дополнительного образования, советник по воспитательной работе
Вступление обучающихся в объединение в «Движение первых» и «Орлята России» (первичное отделение)	3-9	октябрь	советник по воспитательной работе
Организация и проведение Всероссийских акций «Движения первых» и «Орлята России в формате «Дней единых действий»	1-11	в течение года	советник по воспитательной работе
Школьная спартакиада	5-11	В течение уч.года	учителя физкультуры, кл. руководители
<b>Модуль «Самоуправление»</b>			
Выборы органов самоуправления в классе, выборы актива школьного самоуправления, выборы президента детского самоуправления	1-4, 5-11	сентябрь	классные руководители
<b>Конкурс классных уголков и проверка их функционирования</b> Оформление сменной странички в классном уголке:( н-р • День народного единства • Молодёжь за ЗОЖ (антинаркотическая пропаганда) • 18.11-День памяти жертв ДТП • День матери • День толерантности и др.	5-11	октябрь	классные руководители, актив
Заседание актива школьного самоуправления	5-11	1 раз в месяц	советник по воспитательной работе
Организация дежурства по школе и в столовой	1-11	В течение года	Администрация, классные руководители
Подготовка и организация различных мероприятий	5-11	декабрь	заместитель директора по



			ВР, советник по воспитательной работе, классные руководители
Работа актива класса: -организация дежурства в классе -участие в традиционных школьных мероприятиях; -рейды «Внешний вид обучающихся»; -участие в школьных субботниках по уборке территории	5-11	еженедельно	заместитель директора по ВР, советник по воспитательной работе, классные руководители
Участие в мероприятиях «Движения первых» и «Орлята России»	1-11	В течение года	советник по воспитательной работе, классные руководители
<b>Модуль</b>			
<b>«Профориентация»</b>			
Внеурочная деятельность, направленная на профессиональное самоопределение	1-11	в течение года	классные руководители, руководители курсов внеурочной деятельности
Первичная диагностика выявлений интересов и склонностей	7-8	ноябрь	классные руководители,
Профориентационные часы общения («Профессии моей семьи», «Моя мечта о будущей профессии», «Путь в профессию начинается в школе»)	1-11	в течение года (по плану кл.руководителя)	классные руководители
Встречи с людьми разных профессий, представителей учебных заведений.	1-11	в течение года (по плану кл.руководителя)	классные руководители
Экскурсии на предприятия и организации села, района	1-11	в течение года (по плану кл.руководителя)	классные руководители
Участие в работе всероссийских профориентационных проектов (просмотр лекций, участие в мастер - классах, посещение открытых уроков – онлайн - уроки финансовой грамотности (регистрация пользователей на платформе проекта «Билет в будущее»), тестирование на платформе проекта «Билет в	6-11	в течение года (по плану кл.руководителя)	заместитель директора по ВР, классные руководители

будущее», Всероссийские открытые уроки на портале «ПроеКТОриЯ»)			
Посещение дней открытых дверей в средних специальных учебных заведениях области. Проведение гостевых уроков (встречи с интересными людьми (с наиболее яркими деятелями искусства, спорта, политики, науки и т.д.), встречи с представителями различных профессий, предприятий и организаций)	8-11	февраль-май	заместитель директора по ВР, классные руководители
Индивидуальные консультации педагога-психолога для школьников и их родителей	8-9	в течение года, по запросу	Педагог-психолог, классные руководители
Информирование всех участников образовательных отношений о профориентационной работе через сайт школы, мессенджеры	7-11	в течение года	заместитель директора по ВР, кл. руководители
Мониторинг самоопределения выпускников	9-11	март	Педагог - психолог
Знакомство с профессиями на уроках литературного чтения, труда и др	1-4	сентябрь	Кл.руководители
Месячник профориентаций в школе: - конкурс рисунков, проект «Профессии моих родителей», викторина «Все профессии важны – выбирай на вкус!»	1-11	В течение года	заместитель директора по ВР, классные руководители
Классные часы, беседы: «Все профессии нужны, все профессии важны» «Профессия. Что и как мы выбираем» «От склонностей и способностей к образовательной и профессиональной траектории» 15 марта - Всемирный день защиты прав потребителя	1-11	В течение года	заместитель директора по ВР, классные руководители
Участие в проектной деятельности	5-11		
<b>Модуль «Основные школьные дела»</b>			
<b>Сентябрь</b>			
Праздник «День Знаний»	1-11	сентябрь	заместитель директора по ВР, кл. руководители
Предметные недели и декады	1-11	В течение года( см-те план)	МО
День окончания Второй мировой войны, День солидарности в борьбе с терроризмом. Участие в митинге. Уроки мужества.	1-11	сентябрь	заместитель директора по ВР, кл. руководители
Конкурс «Урожай-2024»	1-11	до 12.09	кл. руководители
День солидарности в борьбе с Терроризмом. Классные часы с демонстрацией презентаций и видеофильмов .	1-11	3.09	Кл.руководители
Общешкольный поход	1-11	20 сентября	Учителя физической

			культуры, педагогические организаторы, заместитель директора по ВР, советник по воспитанию
Внеурочное занятие. «Разговор о важном»	1-11	В течение года	Кл.руководители
«Россия - мои горизонты»	6-11	Каждый четверг	Кл.руководители
Профилактические мероприятия по гигиене при ГРИППе, коронавирусной инфекции, ОРВИ, кори и др.инфекционных заболеваниях	1-11	В течение года	Кл.руководители, медицинский работник школы
<b>октябрь</b>			
Международный день музыки. Классные часы «Музыка в жизни человека», международный День пожилых людей.		октябрь	Кл.руководители, советник директора
Праздник «Посвящение в первоклассники и пятиклассники»	1, 5	Октябрь	заместитель директора по ВР, кл. руководители, педагогические организаторы
День пожилого человека. Поздравление ветеранов пед.труда	4-11	октябрь	заместитель директора по ВР, кл. руководители
Праздник «День учителя», акция «Открытка в подарок своими руками!» Поздравления учителей учащимися ко Дню учителя. Праздничный концерт	1-11	05.10	заместитель директора по ВР, советник по воспитательной работе, учитель музыки
Урок мужества, «Письмо солдату». Добровольческая помощь участникам СВО	1-11	В течение года	Коллектив школы, учащиеся, родители
День интернета. Всероссийский урок безопасности в сети Интернет. Беседа о правильном использовании соцсетей и ответственность за использование в соцсетях информации об экстремизме. Урок цифры	1-11	октябрь	Кл.руководители, учитель информатики
<b>ноябрь</b>			
Участие в мероприятиях, посвященных Дню народного единства (флешмобы онлайн, акция «Окна России», «Флаги России»)	1-11	02-06.11	советник по воспитательной работе, кл. руководители

День памяти погибших при исполнении служебных обязанностей сотрудников органов внутренних дел России. День сотрудников органов внутренних дел России. Классные часы.	1-11	Ноябрь 10.11	кл. руководители
Выставка рисунков ко Дню матери «Пусть всегда будет мама!»	1-4	ноябрь	Кл.руководители
Акция «Читай-КА» в рамках международного дня школьных библиотек	1-4	ноябрь	Педагоги - библиотекари
День Государственного герба Российской Федерации. Классные часы	1-11	ноябрь	Кл.руководители
Декада против жестокого обращения и суицида. Классные часы «Как здорово жить!»	5-11	19.11-28.11	Соцпедагог и педагог - психолог
<b>декабрь</b>			
Участие в акции «Каждой птичке – по кормушке»	1-6	Ноябрь - декабрь	кл. руководители
Мероприятия, посвященные дню добровольца	1-11	5 декабря	кл. руководители
Мероприятия, посвященные дню «Битва за Москву»	1-11	декабрь	Учителя истории
Мероприятия, посвященные дню героев Отечества. Классные часы с просмотром видеороликов. Уроки мужества. Герои Отечества в наши дни, участники СВО.	1-11	5.12	кл. руководители
День конституции	1-11	12 декабря	кл. руководители
27 декабря: День спасателя	1-11	27 декабря	классные руководители
Участие в новогодних мероприятиях	1-11	декабрь	заместитель директора по ВР советник по воспитательной работе, кл. руководители
Проект на лучшее новогоднее украшение школьных кабинетов «Откройте двери волшебству»	1-11	декабрь	кл. руководители, педагоги- организаторы
Участие обучающихся в Муниципальной ёлке	2-6	декабрь	заместитель директора по ВР, кл. руководители
<b>январь</b>			
25 января: «Гатянин день» (праздник студентов)	7-11	январь	советник по воспитательной работе
«День воинской славы России» - тематические классные часы, посвященные стойкости и мужеству советского народа в блокадном Ленинграде	1-11	27.01	советник по воспитательной работе, кл.рук
День разгрома советскими войсками	1-11	январь	Кл.рук

немецко-фашистских войск в Сталинградской битве. Классные часы			
Акция «Блокадный хлеб»	1-11	январь	Советник по воспитанию
<b>февраль</b>			
День памяти юного героя-антифашиста. Классные часы .Беседы	1-11	февраль	Кл.рук
Классные часы. Беседы о безопасном поведении на льду и вблизи водоёмов с участием представителей МЧС	1-5	февраль	Кл.руководители
День памяти о россиянах, исполнявших служебный долг за пределами Отечества. Классные часы, встречи с участниками событий. Конкурс афганской песни	5-11	февраль	Кл.рук.
День защитников Отечества	1-11	февраль	Кл.рук
Смотр песни и строя (кадетские классы)	6-9	февраль	Учителя-наставники
<b>март</b>			
Выставка рисунков « Женщины в моей семье»	1-4	февраль	Кл.рук
Концерт, посвященный Международному женскому дню 8 Марта	1-11	05.03	заместитель директора по ВР, кл. руководители, учитель музыки
Цикл дел «Персональная выставка» ( выставка поделок из бросового материала «Чудеса из мусорной корзины», рисунков)	1-4	В течение года	советник по воспитательной работе, кл. руководители
<b>апрель</b>			
Участие в мероприятиях, посвященных Дню Космонавтики	1-11	8-12.04	кл. руководители
Всемирный День Земли. Классные часы. Выставка рисунков по экологии «Наша планета-Земля »	1-11	апрель	МО естественных наук
Смотр – конкурс «Песни, опаленные войной»	1-11	май	заместитель директора по ВР, кл. руководители
Фестиваль ГТО	1-11	апрель	Учителя физической культуры
Праздник Весны и Труда «Чистая школа», «Чистый двор»	1-11	апрель	заместитель директора по безопасности, кл. руководители,
Конкурс чтецов «Пусть всегда будет мир!»	1-11	апрель	ЗДВР, учителя - предметники
<b>Май –</b>			
<b>август</b>			

Участие в мероприятиях, посвященных празднованию 80-ю Победы . Вахта памяти акции «Свеча памяти», «Бессмертный полк»	5-9	09.05	заместитель директора по ВР, кл. руководители,
19.05 -День детских общественных организаций России. Участие в районном слете детских школьных организаций.	5-11	19.05	советник
Праздник «Последний звонок»	1-11	май	заместитель директора по ВР, советник по воспитательной работе, кл. руководители, учитель музыки
Выпускные вечера	4, 9, 11	Май - июнь	заместитель директора по ВР, кл. руководители, педагоги-организаторы
Работа пришкольного лагеря ( по плану) Работа трудовой бригады на пришкольном участке и в летнем лагере 1 июня: Международный день защиты детей; 5 июня: День эколога; 6 июня: Пушкинский день России; 12 июня: День России; 22 июня: День памяти и скорби; День семьи ,любви и верности. 08.07 День Крещения Руси 28.07 . День физкультурника День государственного флага Российской Федерации 22.08 День Российского кино	1-6 8-10	июнь	Начальник лагеря и педагог-организатор, социальный педагог
<b>Модуль «Внешкольные мероприятия»</b>			
Внешкольные мероприятия, в том числе организуемые совместно с социальными партнёрами	1-11	в течение года	классные руководители, социальные партнеры
Внешкольные тематические мероприятия воспитательной направленности, организуемые педагогами по изучаемым в общеобразовательной организации учебным предметам	1-11	в течение года	классные руководители, учителя-предметники, педагог-психолог, соц.педагог
Экскурсии, поездки, походы выходного дня (в музей, на предприятие и др.)	1-11	в течение года	классные руководители
Благотворительные акции : «Дай лапу, друг, ..», «Крышечка добра», «Кошка за окошком», «,Батарейка, сдавайся!» и др.	1-11	в течение года	Советник по воспитательной работе, классные

			руководители
Коллективно-творческие дела	1-11	в течение года	классные руководители
Мероприятия «Движения первых» и «Орлята России»	1-11	в течение года	Советник по воспитательной работе, классные руководители
<b>Модуль «Организация предметно-эстетической среды»</b>			
Оформление внешнего фасада здания, класса, холла Оформление школьного уголка - (название, девиз класса, информационный стенд), уголка безопасности	1-11	август-сентябрь	заместитель директора по ВР, кл. руководители
Организация и проведение церемоний поднятия (спуска) , вноса и выноса государственного флага Российской Федерации	1-11	каждый понедельник	заместитель директора по ВР, Советник по ВР,
Подготовка и размещение регулярно сменяемых экспозиций творческих работ обучающихся в разных предметных областях, демонстрирующих их способности, знакомящих с работами друг друга	1-11	по плану кл.рук.	кл. руководители
Организация и поддержание в общеобразовательной организации звукового пространства позитивной духовно-нравственной, гражданско-патриотической воспитательной направленности (музыка, тематические линейки, информационные сообщения), исполнение гимна Российской Федерации	1-1	по мере необходимости	Администрация школы, кл. руководители
Оформление и обновление стендов в помещениях (рекреации), содержащих в доступной, привлекательной форме новостную информацию позитивного гражданско-патриотического, духовно-нравственного содержания, фотоотчёты об интересных событиях, поздравления педагогов и обучающихся	1-11	в течение года	заместитель директора по ВР, Советник по ВР, кл. руководители
Оформление, поддержание, использование в воспитательном процессе «мест гражданского почитания» в помещениях общеобразовательной организации или на прилегающей территории для общественно-гражданского почитания лиц, мест, событий в истории России; памятников, памятных досок, и др.	1-11	по мере необходимости	администрация, Советник по ВР, кл. руководители
Новогоднее оформление кабинетов. Выставка новогодних плакатов и рисунков	1-11	декабрь	классные руководители
Выставка информационного плаката «Герои нашего времени	5-11	январь	Советник по ВР
Выставка фотоколлажей «МЫ – в «Движении первых!»	3-11	февраль	Советник по ВР

Выставка плакатов и рисунков « Ради жизни на Земле»	1-11	май	Советник по ВР классные руководители
<b>Модуль «Социальное партнерство»</b>			
Взаимодействие с учреждениями культуры	1-11	в течение года	
Проведение бесед сотрудниками ГДН, ГИБДД,	1-11	в течение года	Заместитель директора по ВР, классные руководители
Отряд «ЮИД» - изучение ПДД, овладение практическими навыками безопасного поведения на улицах и дорогах и оказания первой помощи пострадавшим при дорожно-транспортных происшествиях; - участие в соревнованиях, конкурсах, фестивалях и мероприятиях, проводимых в рамках детского творчества; - проведение массово-разъяснительной работы по пропаганде безопасности дорожного движения;	1-8	в течение года	Руководитель отряда
Школьный спортивный клуб - участие в организации спортивных событий и соревнований; - представление школы на соревнованиях различного уровня	1-11	в течение года	ЗДВР, учителя физической культуры
Проведение акций «Окна России», «Георгиевская лента», «Свеча памяти» в рамках Всероссийской акции, посвященной Дню Победы». Помощь участникам СВО.	1-11	Май, в течение года	Учреждения культуры, классные руководители
Мероприятия на период работы пришкольного оздоровительного лагеря (по отдельному графику)	1-11	июнь	педагог-организатор в лагере, классные руководители
Участие в Днях единых действий	1-11	В течение года	Советник , кл.рук
<b>«Профилактика и безопасность»</b>			
Месячник безопасности жизнедеятельности (профилактика ДТП, пожарной безопасности, экстремизма, терроризма, беседы, классные часы по ПДД, Акция «Все дети в школу»	1-11	сентябрь	Учитель ОБЖ, классные руководители
Составление/ корректировка социального паспорта школы и класса	1-11	октябрь	Социальный педагог, классные руководители
Совместная работа школы с учреждениями системы профилактики. Утверждение состава Совета профилактики, плана работы на год.	1-11	В течение года	Администрация, социальный педагог,



			классные руководители
Вовлечение обучающихся в том числе «группы риска» в дополнительное образование и внеурочную деятельность.	1-11	сентябрь	классные руководители
Рейд «Внимание! Подросток!». Учительско - родительские патрулирования ( в течение года).	1-11	В течение года	Администрац ия, социальный педагог, классные руководители
Тренинговые занятия социально - психологической службы	1-11	В течение года	Педагог - психолог
Беседы о правилах ПДД, правилах поведения учащихся в школе, общественных местах. Вводные инструктажи.	1-11	сентябрь	Сотрудники ОГИБДД, зам. директора по ВР ,классные руководители
Всероссийский открытый урок по ОБЗР	1-11	03.09	Учитель ОБЖ, классные руководители
Рейд по проверке наличия схем безопасного маршрута и наличия светоотражающих элементов у обучающихся	1-4	14 - 19.09	Заместитель директора по безопасности, отряд ЮИД
Открытые уроки по предмету ОБЗР с привлечением специалистов «МЧС России»	1-11	октябрь	Преподавател ь ОБЗР, классные руководители
Совет профилактики правонарушений	1-11	1 раз в месяц	Социальный педагог
День памяти жертв ДТП. Акция «Пусть дорога будет безопасной»	1-7	18.11	Отряд ЮИД, кл. руководители
Неделя правовых знаний	1-11	ноябрь	кл. руководители, соц.педагог
Беседы по пожарной безопасности, правилах безопасности на водоемах в период каникул	1-11	Каждую четверть	кл. руководители Заместитель директора по безопасности
Единый день профилактики	1-11	декабрь	кл. руководители
Мероприятие, приуроченные к празднику «Дню пожарной охраны» (выставка техники, открытые классные часы с приглашение сотрудников пожарной охраны)	1-11	апрель	преподавател ь-организатор ОБЗР, кл. руководители
Инструктажи по безопасности (правила дорожной безопасности, правила пожарной безопасности, безопасность в общественных местах, безопасность в быту, правила	1-11	В течение года	Заместитель директора по ВР, кл.рук

поведения при участии в культурномассовых мероприятиях, правила поведения на воде, на льду и др.)			
Контроль за деятельностью неформальных молодежных группировок и национальных сообществ (установление лидеров, активных членов, задач и характера активности)	7-11	В течение года	Администрация, кл.рук
Размещение на официальном сайте школы, в детских и родительских чатах информации по безопасности в сети Интернет, ссылок на электронные адреса по проблемам информационной безопасности - Размещение на официальном сайте лицея, в официальной группе ВКонтакте, родительских и детских чатах информации о безопасности дорожного движения Проведение практических занятий с обучающимися по отработке действий в случае возникновения пожара, угрозы террористического акта	7-11	В течение года	Администрация, кл.рук
<b>ВАРИАТИВНЫЕ МОДУЛИ</b>			
<b>Модуль «Детские общественные объединения»</b>			
Вступление обучающихся в объединение «Движение первых» (первичное отделение)	3-11	в течение года	советник по воспитательной работе
Дни единых действий «Движения первых»	1-11	в течение года	Советник по воспитательной работе, классные руководители
Всероссийская акция «Кросс наций»	1-11	сентябрь	Учителя физической культуры
Диктант Победы	11	май	Зам. по ВР
Участие в движении «Орлята России»	1-4	В течение года	советник по воспитательной работе, классные руководители
19 мая: День детских общественных организаций России	1-11	май	советник по воспитательной работе, классные руководители
<b>Модуль «Школьные медиа»</b>			
<b>Данный модуль реализуется в рамках информационно-медийного направления Общероссийской общественно-государственной детско – юношеской организации «Движение первых»</b>			
Библиотечные уроки. Ознакомительная экскурсия	1-2	14 – 21.09	педагог-библиотекари, кл.

			руководители
Онлайн –активности, приуроченные к праздничным датам в рамках «Движения первых» и «Орлята России»	1-11	В течение года	Кл.руководители
Международный день школьных библиотек (мероприятия по плану работы библиотеки)	1-11	25 октября	педагоги-библиотекари
Книжные выставки, стенды, информационные уголки освещающие деятельность в области гражданской защиты, правила поведения обучающихся	1-4	1- 10.10	педагоги-библиотекари
Информационная и книжная выставка «День солидарности и борьбы с терроризмом»	1-11	10-20.10	педагоги-библиотекари
Тематическая фотовыставка, проекты, посвященные Дню народного единства – сайт школы, группа ВК)	1-11	02-06.11	советник по воспитательной работе, классные руководители
Участие во Всероссийской акции «Час кода»	1-1	01-04.12	кл. руководители, педагоги, ведущие курс внеурочной деятельности «Роботехника»
Мероприятия, посвящённые освобождению Ленинграда от фашистской блокады и Дню памяти жертв холокоста	1-11	январь	классные руководители
Мероприятия, посвященные Дню защитника Отечества	1-11	февраль	классные руководители
Библиотечные часы	1-4	март	педагоги-библиотекари, классные руководители
Неделя детской книги. Комплекс мероприятий в рамках недели.	1-11	апрель	педагоги-библиотекари, классные руководители
Тематическая фотовыставка, видеопроекты, подкасты, посвященные Дню Победы – сайт школы, группа ВК)	1-11	01-09.05	Советник по воспитательной работе, классные руководители
Кинолектории, посвященные Дню Победы	1-11	май	классные руководители
Работа медицентра «Объектив», Публикации новостей в школьном аккаунте вВК	1-11	В течение года	медицентр
Фоторепортажи со школьных мероприятий	1-11	В течение года	медицентр
<b>Модуль «Экскурсии, экспедиции, походы»</b>			
Походы, поездки, экскурсии в театры, на выставки, в музеи	1-11	в течение года	классные руководители,

			родительский комитет
Экскурсии по патриотической тематике, ранней профориентации ( в том числе виртуальные)	1-11	в течение года	классные руководители, родительский комитет
Организация экскурсий в МЧС России, ПЧ, ОМВД и др.	1-4	в течение года	классные руководители

### 3.5. ХАРАКТЕРИСТИКА УСЛОВИЙ РЕАЛИЗАЦИИ АОП НОО

Требования к условиям получения образования обучающимися с ЗПР определяются ФГОС НОО и представляют собой общесистемные требования, требования к материально-техническому и учебно-методическому обеспечению, требования к кадровым, психологопедагогическим, финансовым условиям реализации АОП НОО обучающихся с ЗПР и достижения планируемых результатов этой категорией обучающихся.

Требования к условиям получения образования обучающимися с ЗПР представляют собой интегративное описание совокупности условий, необходимых для реализации АОП НОО, и структурируются по сферам ресурсного обеспечения. Интегративным результатом реализации указанных требований стало создание комфортной коррекционно-развивающей образовательной среды для обучающихся с ЗПР, построенной с учетом их образовательных потребностей, обеспечивающей высокое качество образования, его доступность, открытость и привлекательность для обучающихся, их родителей (законных представителей), направленной на решение проблем гармоничного вхождения обучающихся с ЗПР в социальный мир и налаживания ответственных взаимоотношений с окружающими их людьми, гарантирующей охрану и укрепление физического, психического и социального здоровья обучающихся.

*Система условий реализации Программы, созданная в образовательной организации, направлена на:*

- достижение обучающимися планируемых результатов освоения АООП НОО для обучающихся с ЗПР;

- развитие личности, её способностей, удовлетворение образовательных потребностей и интересов, самореализацию обучающихся, в т.ч. одарённых, через организацию урочной и внеурочной деятельности, социальных практик, включая общественно полезную деятельность, профессиональные пробы, практическую подготовку, использование возможностей организаций дополнительного образования и социальных партнёров;

- формирование функциональной грамотности обучающихся (способности решать учебные задачи и жизненные проблемные ситуации на основе сформированных предметных, метапредметных и универсальных способов деятельности), включающей овладение ключевыми навыками, составляющими основу дальнейшего успешного образования и ориентацию в мире профессий;

- формирование социокультурных и духовно-нравственных ценностей обучающихся, основ их гражданственности, российской гражданской идентичности;

- индивидуализацию процесса образования посредством проектирования и реализации индивидуальных учебных планов,

обеспечения эффективной самостоятельной работы обучающихся при поддержке педагогических работников;

- участие обучающихся, родителей (законных представителей) несовершеннолетних обучающихся и педагогических работников в проектировании и развитии программы начального общего образования и условий её реализации, учитывающих особенности развития и возможности обучающихся;

- включение обучающихся в процессы преобразования социальной среды (класса, школы), формирования у них лидерских качеств, опыта социальной деятельности, реализации социальных проектов и программ при поддержке педагогических работников;

- формирование у обучающихся первичного опыта самостоятельной образовательной, общественной, проектной, учебно-исследовательской, спортивно-оздоровительной и творческой деятельности;

- формирование у обучающихся экологической грамотности, навыков здорового и безопасного для человека и окружающей его среды образа жизни;

- использование в образовательной деятельности современных образовательных технологий, направленных в т.ч. на воспитание обучающихся и развитие различных форм наставничества;

- обновление содержания программы НОО, методик и технологий её реализации в соответствии с динамикой развития системы образования, запросов обучающихся, родителей (законных представителей) несовершеннолетних обучающихся с учётом национальных и культурных особенностей субъекта Российской Федерации;

- эффективное использование профессионального и творческого потенциала педагогических и руководящих работников организации, повышения их профессиональной, коммуникативной, информационной и правовой компетентности;

- эффективное управление организацией с использованием ИКТ, современных механизмов финансирования реализации программ начального общего образования.

При реализации АОП НОО для обучающихся с ЗПР в рамках сетевого взаимодействия используются ресурсы иных организаций, направленные на обеспечение качества условий реализации образовательной деятельности.

### **Материально-технические условия реализации Программы**

Материально-техническая база образовательной организации обеспечивает:

- 1) возможность достижения обучающимися результатов освоения программы начального общего образования;
- 2) безопасность и комфортность организации учебного процесса;
- 3) соблюдение санитарно-эпидемиологических правил и гигиенических нормативов;
- 4) возможность для беспрепятственного доступа детей-инвалидов и

обучающихся с ограниченными возможностями здоровья к объектам инфраструктуры организации.

1. Двухэтажное кирпичное здание МАОУ «Первомайская средняя школа» (начальная школа) построено в 2016 году площадью – 1553,6 кв.м.

2. Тип здания (зданий): (типовой проект, приспособленное, иное) - типовой проект.

3. Количество учебных кабинетов: 11

4. В здании обучаются дети с 1 по 4 класс. В 2023-2024 учебном году контингент обучающихся составляет 205 обучающихся.

5. Наличие библиотеки: да

**5.1. Обеспеченность учебного процесса учебниками:**

№	Предмет	% обеспеченности учебниками обучающихся	% обеспеченности учебниками обучающихся через библиотеку школы	Обеспеченность предмета УМК (полностью, в основном, частично, не обеспечены)	Недостаточно учебников в соответствии с требованиями федерального перечня (указать количество, класс)
<b>Начальное общее образование</b>					
1 класс	Русский язык	100	100	полностью	
	Литературное чтение	100	100	полностью	
	Математика	100	100	полностью	
	Окружающий мир	100	100	полностью	
	Технология	100	100	полностью	
	Физическая культура	100	100	полностью	
	Изобразительное искусство	100	100	полностью	
	Музыка	100	100	полностью	
2 класс	Русский язык	100	100	полностью	
	Литературное чтение	100	100	полностью	
	Иностранный язык	100	100	полностью	
	Математика	100	100	полностью	
	Окружающий мир	100	100	полностью	
	Музыка	100	100	полностью	
	Изобразительное искусство	100	100	полностью	
	Технология	100	100	полностью	
Физическая культура	100	100	полностью		
3 класс	Русский язык	100	100	полностью	
	Литературное чтение	100	100	полностью	
	Иностранный язык	100	100	полностью	
	Математика	100	100	полностью	
	Окружающий мир)	100	100	полностью	
	Искусство (Музыка)	100	100	полностью	
	Искусство (ИЗО)	100	100	полностью	
	Технология (Труд)	100	100	полностью	
	Физическая культура	100	100	полностью	
	Истоки	100	100	полностью	

4 класс	Русский язык	100	100	полностью
	Литературное чтение	100	100	полностью
	Иностранный язык	100	100	полностью
	Математика	100	100	полностью
	Окружающий мир	100	100	полностью
	Искусство (Музыка)	100	100	полностью
	Искусство (ИЗО)	100	100	полностью
	Технология (Труд)	100	100	полностью
	Физическая культура	100	100	полностью
	Основы религиозных культур и светской этики	100	100	полностью

6. Наличие спортивного зала: да

7. Наличие спортивной площадки: да

8. Наличие актового зала: да

9. Наличие помещений для кружковых занятий: каб. № 40, 41, 42, 45, 46, 47, 48, 49, 50.

10. Наличие столовой: да, число посадочных мест: 80 чел.

11. Здание учебного корпуса МАОУ «Первомайская средняя школа» по адресу Кичменгско – Городецкий район, д. Курилово, ул. Школьная, д. 2. Год постройки – 1987 год. Кирпичное двухэтажное здание площадью 705 кв.м. Обучаются дети с 1 по 9 класс. Контингент обучающихся в 2019-2020 учебном году с 1-4 класс – 4 человека.

12. Здание учебного корпуса МАОУ «Первомайская средняя школа» по адресу Кичменгско – Городецкий район, с. Шонга, улица Сосновая, дом 8. Год постройки здания – 1972 год. Деревянное двухэтажное здание площадью 1833,7 кв.м. В здании обучаются дети с 1 по 9 классы. Контингент обучающихся в 2019-2020 учебном году с 1-4 класс– 17 человек.

### Технические средства обеспечения образовательного процесса

Компьютерные классы и комплексы:

Место установки оборудования	Описание компьютерного класса или комплекса (специализация серверов, рабочих станций)	Общее кол-во
Кабинет № 40	Персональный компьютер	1
	Проектор	1
	Документ камера	1
	Колонки	1
Кабинет № 41	Персональный компьютер	1
	Ноутбук необходим для индивидуальной работы учащихся или работы в парах.	15
	Система организации беспроводной сети	1
	Принтер лазерный с запасным картриджем	1
	Тележка-сейф	1
	Сетевой фильтр-удлиннитель	1
	Интегрированная творческая среда для образовательных учреждений начального общего образования	1



	Интегрированная творческая среда для образовательных учреждений начального общего образования ПервоЛого 3 .0	1
	Программное обеспечение структуры фамильного дерева Живая родословная 2. 1 ИНТ	1
	Программное обеспечение для создания лент (линий) времени Хронолайнер 1.5 ИНТ	1
	Конструктор по началам робототехники: ПервоРобот	8
	Программное обеспечение по робототехнике ПервоРобот	1
	Графический планшет (в комплекте программное обеспечение для рисования)	16
	Музыкальная клавиатура	1
	Конструктор для изучения научных принципов конструирования современных механизмов с электродвигателем.	8
	Цифровое устройство для просмотра микропрепаратов.	16
	Интерактивная приставка	1
	Доска маркерная	1
	Мультимедийный короткофокусный проектор	1
	Документ-камера	1
	Комплект монтажного оборудования для потолочного крепления и присоединения проектора	1
Кабинет № 42	Компьютер	1
	Проектор	1
	Интерактивная доска	1
	Принтер	1
	Сканер	1
	Колонки	1
	Документ –камера	1
Кабинет № 46	Компьютер	1
	Проектор	1
	Колонки	1
Кабинет № 47	Интерактивная панель	1
	Компьютер	1
	Колонки	1
Кабинет № 48	Персональный компьютер	1
	Принтер	1
	Колонки	1
Кабинет № 49	Компьютер	1
	Проектор	1
	Документ - камера	1
Кабинет № 50	Интерактивная доска	1
	Персональный компьютер	1
	Колонки	1

Для реализации требований ФГОС в кабинетах НОО функционирует локальная компьютерная сеть.

Перечень информационных ресурсов, используемых в образовательной деятельности:

1. ЦОС «МОЯ ШКОЛА» <https://myschool.edu.ru/> Единый доступ к образовательным сервисам и цифровым учебным материалам для учеников, родителей и учителей
2. Российская электронная школа. Большой набор ресурсов для обучения (конспекты, видео-лекции, упражнения и тренировочные занятия, методические материалы для учителя. Материалы можно смотреть без регистрации. <https://resh.edu.ru/>
3. «Учи.ру» - интерактивные курсы по основным предметам и подготовке к про- верочным работам, а также тематические вебинары по дистанционному обуче- нию. Методика платформы помогает отрабатывать ошибки учеников, выстраи- вает их индивидуальную образовательную траекторию. <https://uchi.ru/>
4. «Яндекс. Учебник» - более 45 тыс. заданий разного уровня сложности для школьников 1–5-х классов. В числе возможностей «Яндекс. Учебника» – автома- тическая проверка ответов и мгновенная обратная связь для обучающихся. <https://education.yandex.ru/home/>
5. Мобильное электронное образование – разнообразные форматы материалов (текст, мультимедиа, интерактивные ресурсы). Разработаны онлайн курсы для обучающихся 1-11 классов. Предусмотрена система видеоконференций и мессен- джер. <https://mob-edu.ru/>
6. Фоксфорд - онлайн-школа для обучающихся 1-11 классов, помогающая в под- готовке к олимпиадам. Для учителей проводятся курсы повышения квалификации и профессиональной переподготовки, а для родителей – открытые занятия о вос- питании и развитии детей <https://foxford.ru/about>
7. Издательство «Просвещение» - бесплатный доступ к электронным версиям учебнометодических комплексов, входящих в Федеральный перечень. Для работы с учебниками не потребуется подключения к интернету. Информационный ресурс располагается по адресу <https://media.prosv.ru/>
8. «Академкнига/Учебник» - on-line библиотека учебной литературы сайт <http://akademkniga.ru>
9. Издательство «Русское слово» - доступ к электронным формам учебников из Федерального перечня, к рабочим тетрадям, методическим пособиям, интерак- тивным тренажёрам, а также сторонним ресурсам и авторским наработкам педа- гогов. <https://русское-слово.рф/>.

### **Психолого-педагогические условия реализации Программы**

Психолого-педагогические условия реализации АОП НОО обучающихся с ЗПР обеспечивают возможность преодоления/ослабления нарушений в развитии познавательной, эмоциональной, регуляторной и коммуникативной сфер личности обучающегося с ЗПР.

Дифференцированный подход к образованию обучающихся с ЗПР находит отражение в индивидуализации содержания психолого - педагогических условий на уровне основного общего образования, определяемых на психолого-педагогическом консилиуме образовательной

организации (ППк) применительно к каждому обучающемуся с ЗПР.

Психолого-педагогические условия реализации АОП НОО обучающихся с ЗПР соответствуют их особым образовательным потребностям и включают:

- ✓ преемственность в содержании образования и коррекционно - развивающей помощи на уровнях начального и основного общего образования;
- ✓ особую пространственную и временную организацию образовательной среды и процесса обучения с учетом особенностей подростка с ЗПР;
- ✓ использование специальных методов и приемов, средств обучения, специальных дидактических и методических материалов с учетом специфики трудностей в овладении предметными знаниями на уровне основного общего образования и формировании сферы жизненной компетенции;
- ✓ несущественное сокращение объема изучаемого материала по основным предметам за счет устранения избыточных по отношению к основному содержанию требований;
- ✓ введение специальных коррекционных курсов и коррекционно - развивающих занятий, направленных на компенсацию недостатков познавательного, эмоционального и коммуникативного развития;
- ✓ создание организационных, мотивационных и медико-психологических условий для поддержания умственной и физической работоспособности с учетом индивидуальных психофизических особенностей обучающегося с ЗПР;
- ✓ обеспечение системы комплексной психолого-педагогической помощи обучающимся с ЗПР в условиях образовательной организации (в том числе на основе сетевого взаимодействия);
- ✓ организацию психолого-педагогического сопровождения, направленного на коррекцию и ослабление имеющихся нарушений в познавательной, речевой, эмоциональной, коммуникативной, регулятивной сферах;
- ✓ осуществление коррекции познавательной деятельности и речевой сферы в процессе реализации образовательных программ основного общего образования и при реализации программы коррекционной работы на уровне основного общего образования как основы коррекции имеющихся у обучающегося с ЗПР нарушений;
- ✓ осуществление психологического и социального сопровождения обучающегося с ЗПР, направленное на его личностное становление и профессиональное самоопределение, на профилактику социально нежелательного поведения, развитие навыков соблюдения правил кибербезопасности при общении в социальных сетях;

- ✓ специальные групповые психо-коррекционные занятия по формированию саморегуляции познавательной деятельности и поведения; закрепление и активизация навыков социально одобряемого поведения;
- ✓ психологическое сопровождение, оптимизирующее взаимодействие семьи и ребенка; поддержку и включение семьи в процесс абилитации обучающегося средствами образования и ее особую подготовку силами специалистов;
- ✓ возможность тьюторского сопровождения, необходимость и длительность которого определяется психолого-педагогическим консилиумом образовательной организации;
- ✓ мониторинг динамики индивидуальных образовательных достижений и уровня психофизического развития обучающегося с ЗПР;
- ✓ мониторинг соответствия созданных условий особым образовательным потребностям обучающегося с ЗПР на уровне основного общего образования.

Психолого-педагогические условия, созданные в образовательной организации, обеспечивают исполнение требований ФГОС НОО к психологопедагогическим условиям реализации основной образовательной программы начального общего образования, в частности:

- 1) обеспечивают преемственность содержания и форм организации образовательной деятельности при реализации образовательных программ начального, ос- новного и среднего общего образования;
- 2) способствуют социально-психологической адаптации обучающихся к условиям образовательной организации с учётом специфики их возрастного психофизиологического развития, включая особенности адаптации к социальной среде;
- 3) способствуют формированию и развитию психолого-педагогической компетентности работников образовательной организации и родителей (законных представителей) несовершеннолетних обучающихся;
- 4) обеспечивают профилактику формирования у обучающихся девиантных форм поведения, агрессии и повышенной тревожности.

В образовательной организации психолого-педагогическое сопровождение реализации программы начального общего образования осуществляется квалифицированными специалистами:

педагогом-психологом; учителем-логопедом; учителем-дефектологом; социальным педагогом.

В процессе реализации основной образовательной программы начального общего образования образовательной организацией обеспечивается психолого- педагогическое сопровождение участников образовательных отношений посредством системной деятельности и отдельных мероприятий, обеспечивающих:

- 1) формирование и развитие психолого-педагогической

компетентности всех участников образовательных отношений;

- 2) сохранение и укрепление психологического благополучия и психического здоровья обучающихся;
- 3) поддержка и сопровождение детско-родительских отношений;
- 4) формирование ценности здоровья и безопасного образа жизни;
- 5) дифференциация и индивидуализация обучения и воспитания с учётом особенностей когнитивного и эмоционального развития обучающихся;
- 6) мониторинг возможностей и способностей обучающихся, выявление, поддержка и сопровождение одарённых детей;
- 7) создание условий для последующего профессионального самоопределения;
- 8) формирование коммуникативных навыков в разновозрастной среде и среде сверстников;
- 9) поддержка детских объединений, ученического самоуправления;
- 10) формирование психологической культуры поведения в информационной среде;
- 11) развитие психологической культуры в области использования ИКТ.

В процессе реализации основной образовательной программы осуществляется индивидуальное психолого-педагогическое сопровождение всех участников образовательных отношений, в том числе (указать при наличии):

- обучающихся, испытывающих трудности в освоении программы основного общего образования, развитии и социальной адаптации;
- обучающихся, проявляющих индивидуальные способности, и одарённых;
- обучающихся с ОВЗ;
- педагогических, учебно-вспомогательных и иных работников образовательной организации, обеспечивающих реализацию программы начального общего образования;
- родителей (законных представителей) несовершеннолетних обучающихся.

Психолого-педагогическая поддержка участников образовательных отношений реализуется диверсифицировано, на уровне образовательной организации, классов, групп, а также на индивидуальном уровне.

В процессе реализации основной образовательной программы используются такие формы психолого-педагогического сопровождения, как:

1. диагностика, направленная на определение особенностей статуса обучающегося, которая может проводиться на этапе перехода обучающегося на следующий уровень образования и в конце каждого учебного года;
2. консультирование педагогов и родителей (законных представителей), которое осуществляется педагогическим работником и психологом с учётом результатов диагностики, а также администрацией образовательной организации);

## Кадровые условия реализации Программы

Школа укомплектована кадрами, имеющими необходимую квалификацию и компетенции для решения задач, определённых основной образовательной программой начального общего образования, способными к профессиональной деятельности в новых условиях.

Основой для разработки должностных инструкций, содержащих конкретный перечень должностных обязанностей работников с учётом особенностей организации труда и управления, а также прав, ответственности и компетентности работников школы, служат квалификационные характеристики, представленные в Едином квалификационном справочнике должностей руководителей, специалистов и служащих (раздел «Квалификационные характеристики должностей работников образования»).

Таблица 1

№/п	Специалисты	Функции	Количество специалистов в начальной школе
1.	Учитель-предметник	отвечает за воспитание, обучение и организацию условий для успешного продвижения обучающихся в рамках образовательного процесса; Отвечает за организацию условий, при которых ребенок может освоить внеучебное пространство как пространство взаимоотношений и взаимодействия между людьми	20
2.	Педагог-психолог	помогает учителям-предметникам выявлять условия, необходимые для развития ребенка в соответствии с его возрастными и индивидуальными особенностями	1
3.	социальный педагог	обеспечивает условия, снижающие негативное влияние среды на ребенка	1
4.	педагог-организатор	отвечает за организацию внеучебных видов деятельности младших школьников во внеурочное время	1
5.	педагог-библиотекарь.	обеспечивает интеллектуальный и физический доступ к информации, участвует в процессе воспитания культурного и гражданского самосознания, содействует формированию информационной компетентности учащегося путем обучения поиску, анализу, оценке и обработке информации	1
6.	Учитель-дефектолог	Осуществляет работу, направленную на максимальную коррекцию недостатков в развитии обучающихся	1
7.	Медицинский персонал	Обеспечивает первую медицинскую помощь и диагностику, функционирование автоматизированной информационной системы мониторинга здоровья учащихся и выработку рекомендаций по сохранению и укреплению здоровья, организует диспансеризацию и вакцинацию школьников	1
8	информационно-технологический персонал	Обеспечивает функционирование информационной структуры (включая ремонт техники, системное администрирование, поддержание сайта школы и пр.)	2
9	административный персонал	Обеспечивает для специалистов ОУ условия для эффективной работы, осуществляет контроль и текущую организационную работу	3
10	Учитель-	Осуществляет работу, направленную на максимальную	1

	логопед	коррекцию недостатков в развитии обучающихся.	
--	---------	---	--

## Анализ педагогического ресурса начальной школы в 2023-2024 учебном году

В МАОУ «Первомайская средняя школа» работает высокопрофессиональный, творческий педагогический коллектив начальной школы (таблица 1).

### Педагогический состав, реализующий АООП НОО (вариант 7.2)

на 2024-2025

Таблица 2

№ п/п	ФИО (полностью)	Должность	Образование, название вуза, год окончания	Педстаж	Категория	Дата аттестации
1.	<b>Меньшиков</b> а Ольга Николаевна	Учитель начальных классов	Высшее ЧГПИ, 1994	37 лет	Высшая	21.11.2019
2.	<b>Виричева</b> Елена Анатольевна	Учитель- дефектолог	Высшее, 2021 год, ФГБОУ ВО «Череповецкий государственный университет»	6 лет	СЗД	01.09.2022
3.	<b>Афони́на</b> Юлия Григорьевна	Учитель иностранного языка	среднее профессиональное ЛГУ им. А.С Пушкина, 2012,	12 лет	Первая	19.11.2020
4.	<b>Канина</b> Наталья Ивановна	Педагог психолог	Высшее, ВГПУ, 2016	8 лет	Высшая	20.06.2024
5.	<b>Стахе́ева</b> Валентина Анатольевна	Педагог- библиотекарь	Высшее, СПб. институт к- ры, 1994	36 лет	Высшая	24.09.2020
6.	<b>Коноплева</b> Любовь Васильевна	Социальный педагог	Высшее ВГПУ, 1989	6лет	СЗД	12.10.2020
7.	<b>Дресвянкин</b> а Елена Александров на	Педагог- логопед	Высшее, ВГПУ, 2005	30 лет	СЗД	12.10.2020
8.	<b>Дурягин</b> Максим Юрьевич	Учитель физической культуры	высшее, Вологодский государственный педагогический университет, 2002 год	24 года	Высшая	21.02.2024

9.	<b>Мосеевская</b> Нина Андреевна	Учитель физической культуры	Высшее, Вологодский государственный педагогический университет, 2010	20 лет	Высшая	27.12.2023
10.	<b>Неспанова</b> Людмила Александров на	Педагог- организатор	Высшее, ВГУ, 2017 г. Педагогическое образование	7 лет	СЗД	10.12.2019
11.	<b>Рогозина</b> Елена Анатолевн а	Учитель иностранного языка	высшее, ЧГУ, 1997	25 года	Первая	28.10.2021
12.	<b>Рыбина</b> Елена Ивановна	Учитель иностранного языка	высшее, ЧГУ, 1997	25 лет	Первая	28.10.2021
13.	<b>Поджарова</b> Алена Александро вна	Учитель иностранного языка	высшее Вологодс кий государственный педагогический институт , 1984	39 лет	Высшая	24.10.2019
14.	<b>Голыгина</b> Лия Ивановна	Учитель начальных классов	Высшее ЧГИ,1985	39лет	Высшая	25.11.2021
15.	<b>Морозова</b> Анна Витальевна	Учитель начальных классов	Высшее, ЧГПИ,1991	40 лет	Высшая	21.11.2019
16.	<b>Никулина</b> Надежда Васильевна	Учитель начальных классов	Высшее, ЧГПИ, 1991	40 лет	Высшая	21.11.2019
17.	<b>Дурягина</b> Наталья Витальевна	Учитель начальных классов	Высшее, ЧГУ, 2007	16 лет	Высшая	27.09.2023
18.	<b>Некипелова</b> Светлана Дмитриевна	Учитель начальных классов	Высшее педагогическое образование ФГБОУ ВО «ВятГУ» № 104331 0329096 21.12.2020	40 лет	Высшая	26.05.2023



Педагогический состав представлен опытными педагогами и специалистами. Высшую квалификационную категорию имеет 11 педагогов – это составляет 61 %, первую – 3 педагога – 17 %, СЗД – 4 специалиста – 22%.

Высшее образование имеют 17 специалистов – 94 %, среднее профессиональное - 1 педагог – 6 %. Педагогический состав регулярно повышает квалификацию через различные курсы.

№ п/п	ФИО (полностью)	Курсы
1.	<b>Меньшикова</b> Ольга Николаевна	-АОУ ВО ДПО «ВИРО» «Реализация требований обновленных ФГОС НОО, ФГОС ООО в работе учителя» (учителя начальных классов), 36 часов, 14.04.2022 «Современные особенности инклюзивного обучения детей с ОВЗ в общеобразовательных организациях в соответствии с ФГОС», 16 часов 13.09.2024 «Современные педагогические технологии и специфические особенности преподавания предмета «Основы религиозных культур и светской этики» в условиях реализации ФГОС 2021» 16 часов, 16.10.2023
2.	<b>Виричева Елена</b> <b>Анатольевна</b>	«Дефектология в современном образовательном пространстве. Организация и содержание медико-психолого-педагогической помощи детям с различными нарушениями в развитии с учетом требований ФГОС нового поколения» 16 часов, 16.10.2023
3.	<b>Афонина Юлия</b> Григорьевна	-АОУ ВО ДПО «ВИРО» «Реализация требований обновленных ФГОС НОО, ФГОС ООО в работе учителя» (учителя иностранного языка), 36 часов, 09.06.2022 -ООО «МИПКИП» «Современные особенности инклюзивного обучения детей с ОВЗ в общеобразовательных организациях в соответствии с ФГОС» 16 часов, 16.07.2023
4.	<b>Канина Наталья</b> Ивановна	-БУ ВО «Областной центр ППМСП» «Психолого-педагогическая, методическая и консультативная помощь родителям (законным представителем) детей, а также гражданам, желающим принять на воспитание в свои семьи детей, оставшихся без попечения родителей» 16 часов, 11.11.2021 «Содержание и особенности психолого-педагогического сопровождения образовательного процесса в соответствии с требованиями ФГОС», 16 часов, 16.10.2023
5.	<b>Стахеева</b> Валентина Анатольевна	"Библиотечно-педагогическая деятельность в образовательных организациях с учетом требований ФГОС" от 05.06.2021 года в объеме 16 часов.
6.	<b>Коноплева</b> Любовь Васильевна	«Социальный педагог. Воспитание и социализация личности в системе образования» 16 часов, 19.06.2023
7.	<b>Дресвянкина</b> Елена Александровна	-БУ ВО «Областной центр ППМСП» «Психолого-педагогическая, методическая и консультативная помощь родителям (законным представителем) детей, а также гражданам, желающим принять на воспитание в свои семьи детей, оставшихся без попечения родителей» 16 часов, 11.11.2021 «Дифференциальная диагностика, профилактика и коррекция нарушений письма и чтения у детей в условиях реализации ФГОС» 16 часов, 17.10.2023
8.	<b>Дурягин Максим</b>	-АОУ ВО ДПО «ВИРО» «Реализация требований обновленных

	<b>Юрьевич</b>	ФГОС НОО, ФГОС ООО в работе учителя» (учителя физической культуры), 36 часов, 26.05.2022 -АОУ ВО ДПО «ВИРО» «Реализация требований обновленных ФГОС ООО, ФГОС СОО в работе учителя» (учителя физической культуры), 36 часов, 22.09.2023 -ООО «МИПКИП» «Современные особенности инклюзивного обучения детей с ОВЗ в общеобразовательных организациях в соответствии с ФГОС» 16 часов, 2023
9.	<b>Мосеевская Нина Андреевна</b>	--АОУ ВО ДПО «ВИРО» «Реализация требований обновленных ФГОС ООО, ФГОС СОО в работе учителя» (учителя физической культуры), 36 часов, 22.09.2023 -ООО «МИПКИП» «Инклюзивное образование детей с ОВЗ в условиях ФГОС» 16 часов, 20.09.2023 год
10.	<b>Неспанова Людмила Александровна</b>	"Современные подходы к организации профессиональной деятельности педагога дополнительного образования"16 часов, 18.09.2023 «Инклюзивное образование детей с оВЗ в условиях ФГОС» 16 часов, 17.09.2023
11.	<b>Рогозина Елена Анатольевна</b>	-АОУ ВО ДПО «ВИРО» «Реализация требований обновленных ФГОС НОО, ФГОС ООО в работе учителя» (учителя иностранного языка), 36 часов, 09.06.2022 «Обучение детей с ОВЗ в условиях введения ФГОС» 16 часов , 25.08.2023
12.	<b>Рыбина Елена Ивановна</b>	-АОУ ВО ДПО «ВИРО» «Реализация требований обновленных ФГОС НОО, ФГОС ООО в работе учителя» (обществознание), 36 часов, 03.05.2023 -ООО «Центр повышения квалификации и переподготовки «Луч знаний» «Организация работы с обучающимися с ОВЗ в соответствии с ФГОС» 36 часов, 16.09.2023
13.	<b>Поджарова Алена Александровна</b>	-АОУ ВО ДПО «ВИРО» «Реализация требований обновленных ФГОС НОО, ФГОС ООО в работе учителя» (учителя физической культуры), 36 часов, 26.05.2022 -АОУ ВО ДПО «ВИРО» «Реализация требований обновленных ФГОС ООО, ФГОС СОО в работе учителя» (учителя физической культуры), 36 часов, 22.09.2023
14.	<b>Гольгина Лия Ивановна</b>	-АОУ ВО ДПО «ВИРО» «Реализация требований обновленных ФГОС НОО, ФГОС ООО в работе учителя» (учителя начальных классов), 36 часов, 17.06.2022 -ООО «МИПКИП» «Современные особенности инклюзивного обучения детей с ОВЗ в общеобразовательных организациях в соответствии с ФГОС» 16 часов, 22.06.2024
15.	<b>Морозова Анна Витальевна</b>	ООО «МИПКИП» «Современные особенности инклюзивного обучения детей с ОВЗ в общеобразовательных организациях в соответствии с ФГОС» 16 часов, 02.07.2024 -АОУ ВО ДПО «ВИРО» « Реализация требований обновленных ФГОС НОО, ФГОС ООО в работе учителя» (учителя начальных классов), 36 часов, 17.06.2022
16.	<b>Никулина Надежда Васильевна</b>	- «Современные особенности инклюзивного обучения детей с ОВЗ в общеобразовательных организациях в соответствии с ФГОС» ООО «МИПКИП» 03.07.2023 -АОУ ВО ДПО «ВИРО» « Реализация требований обновленных ФГОС НОО, ФГОС ООО в работе учителя» (учителя начальных классов), 36 часов,17.06.2022

		-АОУ ВО ДПО «ВИРО» «Школа Минпросвещения России: новые возможности для повышения качества образования» 48 часов, 04.07.2022 -ООО «МИПКИП» «Особенности преподавания предмета «Основы религиозных культур и светской этики» в условиях реализации ФГОС 2021 общего образования», 16 часов, 13.09.2023
17.	<b>Дурягина Наталья Витальевна</b>	-АОУ ВО ДПО «ВИРО» «Реализация требований обновленных ФГОС НОО, ФГОС ООО в работе учителя» (учителя начальных классов), 36 часов, 17.06.2022 -АОУ ВО ДПО «ВИРО» «Школа Минпросвещения России: новые возможности для повышения качества образования» 48 часов, 04.07.2022 -ООО «Мипкип» «Современные особенности инклюзивного обучения детей с ОВЗ в общеобразовательных организациях в соответствии с ФГОС» 16 часов, 18.12.2022
18.	<b>Некипелова Светлана Дмитриевна</b>	АОУ ВО ДПО «ВИРО» «Реализация требований обновленных ФГОС НОО, ФГОС ООО в работе учителя» (учителя начальных классов), 36 часов, 14.04.2022 -МИПКИП «Современные особенности инклюзивного обучения детей с ОВЗ в общеобразовательных организациях в соответствии с ФГОС» 16 часов, 05.11.2022

**Все педагоги прошли курсы по обновленным ФГОС.**

**Ожидаемый результат повышения квалификации — выполнение требований ФГОС и поиск путей повышения качества образования на уровне НОО.**

Одним из условий развития персонала является методическая работа в составе методического объединения учителей начальных классов.

### **Финансовые условия реализации Программы**

Финансовое обеспечение оказания государственных услуг осуществляется в пределах бюджетных ассигнований, предусмотренных образовательной организацией на очередной финансовый год.

**РАБОЧАЯ ПРОГРАММА**  
**по коррекционному курсу**  
**«КОРРЕКЦИОННЫЕ ЛОГОПЕДИЧЕСКИЕ ЗАНЯТИЯ»**  
**для обучающихся с ОВЗ (ЗПР)**  
**(Вариант 7.1, 7.2)**  
**1-4 класс**

## Пояснительная записка

Данная образовательная программа разработана на основе примерной адаптированной основной общеобразовательной программы образования обучающихся с задержкой психического развития.

Данная программа относится к коррекционно-развивающим программам и разработана в соответствии с федеральными, региональными и локальными нормативными документами:

- Федеральный закон от 29 декабря 2012 г. № 273-ФЗ «Об образовании в Российской Федерации» (с изменениями от 20 апреля 2021 г.).
- Приказ Министерства образования и науки Российской Федерации от 19 декабря 2014 г. № 1198 «Об утверждении федерального государственного образовательного стандарта начального общего образования обучающихся с ограниченными возможностями здоровья».
- Письмо Министерства образования и науки Российской Федерации от 11 марта 2016 ВК-42/07 «О введении ФГОС ОВЗ».
- Постановление Главного государственного санитарного врача РФ от 28.09.2020 N 28 «Об утверждении санитарных правил СП 2.4.3648-20 "Санитарно-эпидемиологические требования к организациям воспитания и обучения, отдыха и оздоровления детей и молодежи" (вместе с "СП 2.4.3648-20. Санитарные правила...")» (зарегистрировано в Минюсте России 18.12.2020 N 61573).
- Постановление Главного государственного санитарного врача РФ от 21 марта 2022 г. № 9 «О внесении изменения в постановление Главного государственного санитарного врача Российской Федерации от 30.06.2020 № 16 "Об утверждении санитарно-эпидемиологических правил СП 3.1/2.4.3598-10 "Санитарно-эпидемиологические требования к устройству, содержанию и организации работы образовательных организаций и других объектов социальной инфраструктуры для детей и молодежи в условиях распространения новой коронавирусной инфекции (COVID-19)"».
- СанПиН 2.4.2.2821-10 "Санитарно-эпидемиологические требования к условиям и организации обучения в общеобразовательных учреждениях".
- СанПиН 2.2.2/2.4.1340-03 "Гигиенические требования к персональным электронно-вычислительным машинам и организации работы".
- Положение об оказании логопедической помощи в организациях, осуществляющих образовательную деятельность (распоряжение Министерства просвещения Российской Федерации от 6 августа 2020 г. № Р-75).
- Разъяснения по вопросу регулирования рабочего времени учителей-логопедов организаций, осуществляющих образовательную деятельность, при выполнении ими должностных обязанностей от 24.11.2020 ДГ-2210/07.
- Методические рекомендации по реализации образовательных программ начального общего, основного общего, среднего общего образования, образовательных программ среднего профессионального образования и дополнительных общеобразовательных программ с применением электронного обучения и дистанционных образовательных технологий. Документ Министерства просвещения Российской Федерации от 20 марта 2020.

При разработке рабочей программы использованы следующие программы и системы коррекционной работы с детьми, имеющими речевые нарушения:

Программа логопедической работы по преодолению общего недоразвития речи у детей.

Авторы: Т.Б.Филичева, Т.В.Туманова, Г.В.Чиркина;

Каше Г. А. Исправление недостатков речи у дошкольников – М.: «Просвещение» 1971.

Фомичёва М. Ф. Воспитание у детей правильного произношения. М.: «Просвещение» 1989.

Ткаченко Т.А. Учим говорить правильно. Система коррекции общего недоразвития речи у детей 5 лет.

Методическое пособие для коррекции общего недоразвития речи. О.Н.Лиманская.

## Структура документа

Рабочая программа включает следующие разделы:

*Пояснительную записку*, раскрывающую цель и основные задачи коррекционно-логопедической работы, основные содержательные линии;

*Содержание программы* с примерным распределением учебных часов;

*Основные требования к уровню знаний и умений учащихся*, календарно-тематическое планирование, список литературы.

Программа направлена на обеспечение коррекции речевых недостатков младших школьников с ОВЗ и оказание помощи детям с различными нарушениями устной и письменной речи в освоении основной образовательной программы начального общего образования, а также адаптированной основной общеобразовательной программы.

**Дети с ограниченными возможностями здоровья** – это дети с различными отклонениями в состоянии психофизического здоровья, которые нуждаются в коррекционно-развивающем образовании, отвечающим их особым образовательным потребностям (в частности, ЗПР, ТНР, нарушениями слуха и зрения, и другие).

Проблема изучения и коррекции специфических нарушений речевой деятельности у детей в настоящее время является одной из самых **актуальных** проблем логопедии.

Обучение учащихся грамотно и последовательно излагать свои мысли в устной и письменной форме в настоящее время выходит за рамки уроков чтения и русского языка и является одной из задач всего процесса обучения в школе, а также очень важно для процесса коммуникации и социализации детей с ОВЗ.

Письмо и письменная речь, являясь «базой» всего дальнейшего обучения, вызывает значительные затруднения у младших школьников с речевыми нарушениями, что оказывает отрицательное воздействие на усвоение школьной программы и влияет на процесс их социальной адаптации в целом.

Письменная речь в отличие от устной формируется только в условиях целенаправленного обучения, т.е. механизмы письменной речи формируются в период обучения грамоте и совершенствуются в ходе дальнейшего обучения.

Овладение грамотой – это сложная умственная деятельность, которая требует определённой степени зрелости многих психических функций ребёнка. Для овладения письменной речью имеет существенное значение степень сформированности фонетико-фонематических процессов и лексико-грамматического строя речи ребёнка. Значение формирования письменной речи возрастает по отношению к детям с ОВЗ с нарушениями устной и письменной речи.

Недостатки звукопроизношения, фонематического и лексико-грамматического развития находят более или менее отчётливое выражение в письме в виде смешения букв, искажения слоговой структуры слов, ошибок в словообразовании, согласовании и управлении, в бедности синтаксических построений в письменной речи учащихся.

В настоящее время большое количество детей к началу школьного обучения имеют различные речевые отклонения, влекущие за собой нарушения письма и чтения.

Основная задача логопеда в школе состоит в том, чтобы своевременно выявить и предупредить нарушения устной и письменной речи, а при невозможности пропедевтической работы своевременно устранить специфические ошибки с целью недопущения их перехода на дальнейшее обучение. А также, в связи с тем, что в нынешнее время практически 100% обучающихся, зачисленных на занятия на школьный логопункт имеют статус ребёнка с ОВЗ, развивать высшие психические функции как внимание, мышление, все виды памяти, воображение и другие.

Исходя из вышеизложенного, **целью** программы является:

- создание системы комплексной помощи (профилактике, своевременной диагностике, коррекции и дальнейшему развитию письменной речи) детям с ограниченными речевыми возможностями и помощи им в освоении основной образовательной программы начального общего образования в соответствии с ФГОС, в том числе ФГОС ОВЗ;
- создание специальных условий развития и коррекции на базе школьного логопункта, позволяющих учитывать особые образовательные потребности детей с речевыми нарушениями посредством индивидуализации и дифференциации коррекционно-развивающей работы;
- коррекция недостатков устной и письменной речи обучающихся;
- формирование универсальных учебных действий (личностных, регулятивных, познавательных, коммуникативных).

**Основными задачами** реализации программы логокоррекционной работы являются:

- своевременное выявление детей с речевыми нарушениями, обусловленными ограниченными возможностями здоровья;
- определение вида и степени речевого дефекта у детей с ограниченными возможностями здоровья;
- определение особенностей организации образовательного процесса для рассматриваемой категории детей в соответствии с индивидуальными особенностями каждого ребёнка, структурой нарушения развития и степенью его выраженности.
- создание условий, способствующих освоению детьми с речевыми нарушениями основной образовательной программы начального общего образования и их интеграции в образовательном учреждении;
- оказание консультативной и методической помощи родителям (законным представителям) детей с ограниченными возможностями здоровья.

Теоретической и методологической основой коррекционного обучения являются положения, разработанные Л.С. Выготским, М. Е.Хватцевым, А.В. Ястребовой, Л.Н. Ефименковой, Г.Г.Мисаренко, И.Н.Садовниковой и др.

В стандартах второго поколения на первое место выходят требования к результатам освоения образования, а также квалификационные процедуры подтверждения соответствия реально достигнутых результатов ожидаемым. Целью образования становится личностное, социальное, познавательное и коммуникативное развитие учащихся. ФГОС второго поколения строится на деятельностном подходе. Учителям-логопедам школьных логопунктов важно ориентироваться на следующие показатели деятельностного подхода стандартов второго поколения:

- придание результатам образования социально и личностно значимого характера;
- более гибкое и прочное усвоение знаний учащимися;
- существенное повышение мотивации и интереса к учению;
- обеспечение условий для общекультурного и личностного развития на основе формирования универсальных учебных действий.

**Целевая аудитория:**

- обучающиеся начальных классов с ОВЗ, имеющие особенности развития, в том числе нарушения речи, препятствующие овладению навыками чтения и письма при освоении АООП НОО, вследствие недостаточно сформированной речевой функции и психологических предпосылок к овладению полноценной учебной деятельностью и нуждающиеся в организации специальных условий обучения с учётом особых образовательных потребностей.

Логопедическая работа имеет свою специфику и строится на основе **следующих принципов:**

- **Принцип развития, онтогенетический принцип** - который состоит в анализе объективных и субъективных условий формирования речевой функции ребёнка, учёт последовательности формирования психических функций в онтогенезе. Разностороннее и динамическое обследование ребёнка с этих позиций позволяет выявить ведущий речевой дефект и обусловленные им недостатки психического развития. В дальнейшем, при планировании коррекционной работы это учитывается.
- **Принцип опоры на сохранное звено** сохранные анализаторы и их взаимодействие, поэтапное формирование умственных действий.
- **Принцип единства диагностики и коррекции развития.** Согласно этому принципу коррекционная работа может быть правильно организована «на основе комплексной диагностики и оценки резервов потенциальных возможностей ребенка, исходя из понятия «зона ближайшего развития». Выбор оптимальных средств и приемов коррекционно-педагогического воздействия невозможен без всестороннего и глубокого изучения причин затруднений, возникающих у детей при усвоении учебных программ.
- **Принцип системного подхода,** который предполагает анализ взаимодействия различных компонентов речи и организации преемственной работы всех участников коррекционно-развивающего процесса. Этот принцип реализуется в процессе взаимосвязанного формирования фонетико-фонематических и лексико-грамматических компонентов языка. Коррекция нарушений произношения звуков и слоговой структуры слова позволяет добиваться нужной чёткости и внятности речи. В то же время развитие фонематического восприятия подготавливает основу для формирования грамматической и морфологической системы словообразования и словоизменения.
- **Принцип связи речи с другими сторонами психического развития,** который раскрывает зависимость формирования отдельных компонентов речи от состояния других психических процессов. Выявление этой связи лежит в основе воздействия на те психологические, особенности детей, которые прямо или косвенно препятствуют эффективной коррекции речевой деятельности.
- **Принцип непрерывности** гарантирует ребёнку и его родителям (законным представителям) непрерывность помощи до полного решения проблемы или определения подхода к её решению.
- **Рекомендательный характер оказания помощи.** Принцип обеспечивает соблюдение гарантированных законодательством прав родителей (законных представителей) детей с ограниченными возможностями здоровья выбирать формы получения детьми образования, образовательные учреждения, защищать законные права и интересы детей, включая обязательное согласование с родителями (законными представителями) вопроса о направлении (переводе) детей с ограниченными возможностями здоровья в специальные (коррекционные) образовательные учреждения (классы, группы).

**Методы,** применяемые в практике учителя – логопеда в рамках коррекционной деятельности в ОУ:

- практические (игры, упражнения);
- наглядные (демонстрация, иллюстрации);
- словесные (объяснения, разъяснения, рассказ, инструкция, беседа).

**Формы** работы учителя – логопеда в рамках коррекционной работы в ОУ:

- логопедические занятия с детьми (групповые, подгрупповые, индивидуальные);
- консультирование (диалог, индивидуальная консультация, беседа-лекция) для группы педагогов или родителей;
- совместная работа родителей и детей дома по заданиям логопеда.

**Планируемые результаты освоения учебного предмета, курса.**

**По окончании 1 класса обучающиеся должны уметь:**

- учащиеся должны различать звуки на слух и в произношении;



- анализировать слова по звуковому составу;
- определять количество слогов в слове по количеству гласных, делить слова на слоги, переносить части слова при письме;
- различать гласные и согласные, глухие и звонкие согласные, свистящие, шипящие иаффрикаты, гласные ударные и безударные;
- списывать рукописный и печатный текст целыми словами и словосочетаниями;
- учащихся должны соблюдать в повседневной жизни нормы речевого этикета и правила устного общения (умение слышать, точно реагировать на реплики, поддерживать разговор);
- учащихся должны формулировать несложные выводы, основываясь на тексте.

**По окончании 2 класса обучающиеся должны уметь:**

- учащихся должны различать предложение, словосочетание, слово;
- анализировать слова по звуковому составу;
- составлять предложения, выделять предложения из речи и текста, восстанавливать нарушенный порядок слов в предложении;
- подбирать группы родственных слов (несложные случаи); разбирать слово по составу(несложные случаи);
- писать под диктовку предложения и тексты;
- правильно читать вслух целыми словами;
- соблюдать паузы между предложениями, логическое ударение, необходимую интонацию;
- отвечать на вопросы по прочитанному;
- высказывать своё отношение к поступку героя, событию;
- пересказывать текст по плану с помощью учителя, несложные по содержанию тексты –самостоятельно.
- устно рассказывать на темы, близкие их интересам.

**По окончании 3 класса обучающиеся должны уметь:**

- производить звукобуквенный анализ и синтез слов;
- дифференцировать звуки по акустическому сходству;
- подбирать к слову родственные слова;
- владеть навыками словообразования и словоизменения;
- подбирать синонимы и антонимы к различным частям речи;
- дифференцировать предлоги и приставки;
- составлять распространенные предложения;
- определять тему рассказа, последовательность и связность предложений в тексте;
- составлять план связного высказывания.

**По окончании 4 класса обучающиеся должны уметь:**

- должна быть создана основа для продуктивного усвоения правил правописания, связанных с полноценными представлениями о морфологическом составе слова (безударные гласные, проверяемые ударением, приставки, сложные слова, изменение имен прилагательных по родам, числам, падежам в зависимости от существительных);
- учащихся должны уметь характеризовать звуки русского и родного языков: гласные ударные/безударные; согласные твёрдые/мягкие, парные/непарные твёрдые и мягкие; согласные звонкие/глухие, парные/непарные звонкие и глухие;
- учащихся должны различать родственные (однокоренные) слова и формы слова;
- учащихся должны находить в словах окончание, корень, приставку, суффикс;

- учащихся должны находить главные и второстепенные (без деления на виды) члены предложения;
- учащихся должны соблюдать в повседневной жизни нормы речевого этикета и правила устного общения (умение слышать, точно реагировать на реплики, поддерживать разговор);
- учащихся должны пересказывать текст подробно и сжато, устно и письменно;
- сопоставлять и обобщать содержащуюся в разных частях текста информацию;
- составлять на основании текста небольшое монологическое высказывание, отвечая на поставленный вопрос.

### **Личностные УУД**

- Оценивать простые ситуации и однозначные поступки как «хорошие» или «плохие» с позиции:
  - общепринятых нравственных правил;
  - важности исполнения роли «хорошего ученика»;
  - важности бережного отношения к своему здоровью и здоровью всех живых существ.
 Объяснять, почему конкретные однозначные поступки можно оценить как «хорошие» или «плохие».
- Осознавать себя ценной частью большого разнообразного мира.  
Выбирать поступок в однозначно оцениваемых ситуациях.  
Признавать свои плохие поступки.

### **Регулятивные УУД**

- Учиться определять цель деятельности на уроке с помощью учителя и самостоятельно.
- Проговаривать последовательность действий на уроке.
- Учиться планировать учебную деятельность на уроке.
- Учиться высказывать свое предположение (версию). Учиться работать по предложенному плану, использовать необходимые средства.
- Учиться совместно давать эмоциональную оценку деятельности класса на уроке.
- Учиться отличать правильно выполненное задание от неверного.
- Определять успешность выполнения своего задания в диалоге с учителем.

### **Познавательные УУД**

- Отличать новое от уже известного с помощью учителя.
- Находить ответы на вопросы, используя учебник, свой жизненный опыт и информацию, полученную на уроке.
- Понимать, что нужна дополнительная информация (знания) для решения учебной задачи.
- Находить необходимую информацию как в учебнике, так и в предложенных учителем материалах. Делать выводы в результате совместной работы всего класса.
- Сравнивать и группировать предметы.
- Находить закономерности в расположении фигур по значению одного признака.
- Называть последовательность простых знакомых действий, находить пропущенное действие в знакомой последовательности.
- Наблюдать и делать самостоятельные выводы. Подробно пересказывать небольшие тексты, называть их тему.
- Составлять простой план небольшого текста-повествования.

### **Коммуникативные УУД**

- Оформлять свою мысль в устной и письменной речи (на уровне одного предложения или небольшого текста).

- Вступать в беседу на уроке и в жизни. Слушать и понимать речь других.
- Выразительно читать и пересказывать текст.
- Вступать в беседу на уроке и в жизни. Совместно договариваться о правилах общения и поведения в школе и следовать им.  
Учиться выполнять различные роли в группе.

Реализация программы способствует выравниванию в соответствии с возрастными требованиями состояния развития речевой системы (устной и письменной), а также психофизических процессов у детей с нарушениями устной и письменной речи, имеющих нарушения зрения, что необходимо для их всестороннего гармоничного развития, достаточного восстановления коммуникативной функции языка и успеваемости в общеобразовательной школе.

**Место** логопедических занятий в структуре основной общеобразовательной программы начального общего образования: образовательная область «Русский язык», «Чтение», «Окружающий мир».

Вся логокоррекционная работа в общеобразовательном учреждении осуществляется по следующим направлениям:

- ❖ диагностическая работа;
- ❖ коррекционно-развивающая работа;
- ❖ консультативная работа;
- ❖ информационно-просветительская работа;
- ❖ преемственно-перспективная работа.

**Диагностическая работа** включает:

- ❖ своевременное выявление детей, нуждающихся в логопедической помощи;
- ❖ раннюю диагностику речевых отклонений в развитии и анализ причин трудностей;
- ❖ комплексный сбор сведений о ребёнке на основании диагностической информации от специалистов разного профиля;
- ❖ определение уровня актуального и зоны ближайшего развития обучающегося, выявление его резервных возможностей;
- ❖ изучение анамнеза общего и речевого развития обучающихся;
- ❖ изучение социальной ситуации развития и условий семейного воспитания ребёнка;
- ❖ анализ успешности коррекционно-развивающей (логопедической) работы.

**Вводная фронтальная диагностика** направлена на сбор информации о показателях развития школьно-значимых психофизиологических функций с применением метода направленного наблюдения за учебной деятельностью ребенка во время уроков и выполнения им тестовых заданий. Результаты фиксируются в индивидуальных речевых картах. По результатам проведенной диагностики педагог проектирует индивидуальный маршрут коррекции устной и письменной речи.

**Итоговая мониторинговая диагностика** проводится по специально разработанному контрольно-оценочному материалу.

**Требования к процедуре диагностики уровня развития устной и письменной речи младших школьников:**

1. Обследованию подлежат основные виды познавательной деятельности ребёнка. Выявляются наиболее существенные операции мышления: анализ и синтез, обобщение и абстракция. Устанавливается, умеет ли ребёнок отличать существенные признаки и свойства предмета от несущественных, находить сходство или различие, обобщать окружающие предметы по какому-либо признаку и т.д.
2. При оценке уровня познавательных возможностей должны учитываться не только конечные результаты и скорость выполнения задания, но и данные анализа самого процесса деятельности. Поэтому в процессе обследования необходимо обращать

внимание на то, проявляет ли ребёнок интерес к деятельности, внимателен или быстро отвлекается, как относится к успехам и неудачам в своей работе, каковы трудности, и умеет ли он их преодолевать.

**3.** Обследование ребёнка рекомендуется начинать с выполнения заданий, доступных его возрасту и, в случае необходимости, упрощать их до тех пор, пока ребёнок не будет справляться с новой для него формой деятельности.

При диагностике речевого развития ребёнка используется совокупность приёмов и методов с учётом всех данных о ходе развития ребёнка. Углубленная диагностика каждого ребёнка поступившего в первый класс проводится по методике Фотековой Т.А. «Гестовая методика диагностики устной речи младших школьников» (Приложение 1).

У детей 2-4 классов проверяется навык усвоения письма и чтения. Для этого проводится углублённое обследование навыка чтения и письменных работ обучающихся.

Непосредственно **коррекционно-развивающая работа** включает выбор методов и форм организации логопедической развивающей деятельности.

Методы, применяемые учителем-логопедом в рамках общеобразовательного учреждения:

- ✓ наглядные (демонстрация, иллюстрация);
- ✓ практические (игры, упражнения);
- ✓ словесные (объяснение, разъяснение, рассказ, инструкция, беседа).

Формы работы учителя-логопеда в рамках общеобразовательного учреждения:

- ✓ логопедические занятия с детьми (групповые, подгрупповые, индивидуальные);
- ✓ консультирование (диалог, индивидуальная консультация, беседа-лекция) для группы родителей или педагогов;
- ✓ совместная работа родителей и детей дома по заданию логопеда.

Механизмы нарушений устной речи, а также чтения и письма во многом являются сходными, поэтому и коррекционно-развивающая работа по их устранению имеет много общего.

**Успешность логокоррекционной работы** определяется по сравнительным анализам результатов диагностических работ (вводной и итоговой).

**Качественным показателем эффективности** коррекционной работы является: скорректированное звукопроизношение; повышение обучаемости; пробуждение интереса к процессу чтения и письма; снижение количества ошибок дисграфического характера в письменных работах учащихся; снятие эмоциональной напряженности при выполнении учебных заданий.

Время освоения содержания каждого раздела программы носит индивидуальную направленность. В связи с этим допускается выборочное и автономное использование разделов программы, варьирование количества часов на усвоение коррекционного материала.

В содержании всех блоков логокоррекционной работы также заложены возможности предусмотренного стандартом формирования у обучающихся общих умений и навыков, универсальных способов деятельности и ключевых компетенций. В концепции фундаментального ядра общего образования определены следующие основные виды универсальных учебных действий (далее – УУД): личностные, регулятивные, познавательные, коммуникативные. Личностные УУД обеспечивают ценностно-смысловую ориентацию учащихся (умение соотносить поступки и события с принятыми этическими принципами, знание моральных норм и умение выделить нравственный аспект поведения) и ориентацию в социальных ролях и межличностных отношениях. Применительно к учебной деятельности следует выделить два вида действий: 1) смыслообразование; 2) нравственно-этическое оценивание усваиваемого содержания.

**Личностные универсальные учебные действия:**

- формирование адекватной позитивной осознанной самооценки и самопринятия (положительное отношение к школе, логопедическим занятиям, способность адекватно судить о причинах своего успеха/неуспеха, связывая успех с усилиями,

- стараниями, трудолюбием);
- повышение мотива учебной деятельности (интерес к новому);
- формирование потребности в социально значимой и социально оцениваемой деятельности (быть полезным обществу);
- формирование уважительного отношения к иному мнению;
- овладение начальными навыками адаптации в динамично изменяющемся и развивающемся мире;
- развитие самостоятельности и личной ответственности за свои поступки, на основе представлений о нравственных нормах, социальной справедливости;
- развитие навыков сотрудничества со взрослыми и сверстниками в различных социальных ситуациях, умения не создавать конфликтов;
- ориентация в нравственном содержании и смысле поступков как собственных, так и окружающих людей (справедливости, правдивости);
- формирование моральной самооценки (развитие этических чувств – стыда, вины, совести – как регуляторов морального поведения);
- развитие доброжелательности, доверия, внимательности к людям, готовности к сотрудничеству и дружбе, оказанию помощи;
- развитие эмпатии и сопереживания;
- формирование установки на здоровый и безопасный образ жизни;
- формирование чувства прекрасного и эстетических чувств на основе знакомства с художественной литературой и произведениями искусства.

Регулятивные УУД обеспечивают организацию учащимся своей учебной деятельности и включают: 1) целеполагание; 2) планирование; 3) прогнозирование; 4) контроль в форме сличения способа действия и его результата; 5) коррекция; 6) оценка; 7) элементы волевой саморегуляции, как способности к волевому усилию.

#### **Регулятивные универсальные учебные действия:**

- способность принимать, сохранять цели и следовать им в учебной деятельности;
- умение действовать по плану и планировать свою деятельность;
- преодоление импульсивности, непроизвольности;
- умение контролировать процесс и результаты своей деятельности, исправлять допущенные ошибки;
- умение адекватно воспринимать оценки;
- умение различать трудность и сложность задания;
- умение взаимодействовать со взрослым и со сверстниками в учебной деятельности;
- формирование целеустремленности и настойчивости в достижении целей, готовности к преодолению трудностей.
- умение самостоятельно формулировать познавательную цель на следующее занятие;

Познавательные УУД включают: 1) общеучебные действия; 2) логические действия; 3) действия постановки и решения проблем.

#### **Познавательные универсальные учебные действия:**

- развитие познавательных интересов и мотивов, любознательности, творчества;
- готовность к принятию и решению учебных и познавательных задач;
- развитие познавательной инициативы ( умение задавать вопросы, участвовать в учебном сотрудничестве);
- умение выделять существенную информацию из текстов и заданий;
- ориентация в возможностях информационного поиска (справочник, словарь) и умение использовать эти ресурсы в сотрудничестве со взрослым или самостоятельно;
- умение осознанно и произвольно строить речевое высказывание в устной речи в

- соответствии с задачами общения и нормами родного языка;
- умение излагать свое сообщение в письменной речи;
- умение осуществлять сравнение, анализ, классификацию, обобщение предметов и явлений.

Коммуникативные УУД обеспечивают: 1) социальную компетентность и сознательную ориентацию учащихся на позиции других людей (прежде всего, партнера по общению или деятельности); 2) умение слушать и вступать в диалог; 3) участвовать в коллективном обсуждении проблем; 4) интегрироваться в группу сверстников и строить продуктивное взаимодействие и сотрудничество со сверстниками и взрослыми.

#### **Коммуникативные универсальные учебные действия:**

- потребность в общении со взрослыми и сверстниками;
- владение определенными вербальными и невербальными средствами общения;
- эмоционально-позитивное отношение к процессу сотрудничества;
- умение слушать собеседника;
- понимание возможности различных позиций и точек зрения на какой-то предмет или вопрос и уважение иной точки зрения;
- учет разных мнений и умение обосновать собственное.

Новый стандарт предлагает в качестве основных образовательных результатов предметные, метапредметные и личностные. Результаты деятельности школьного учителя-логопеда напрямую влияют на качество обучения по литературному чтению, русскому языку, окружающему миру, что является основополагающим для дальнейшего усвоения знаний обучающимися в основной начальной школе. Решение совокупности указанных задач может быть успешным при организации методически грамотного логопедического сопровождения.

Компоненты логопедического сопровождения: • профилактика речевых нарушений;

- логопедическая диагностика;
- коррекция речевых дефектов;
- формирование всех сторон (компонентов) речи;
- развитие невербальных психических функций;
- развитие эмоционально – волевой сферы;
- формирование нравственных установок ребёнка.

**Консультативная работа** включает проведение мероприятий по профилактике речевых нарушений у младших школьников.

Данную работу целесообразно проводить с родителями и педагогами во время занятий по дошкольной подготовке детей.

Цель: ознакомление с особенностями речевого развития детей 6-7-летнего возраста и предупреждение возникновения речевых нарушений посредством проведения следующих приёмов и мероприятий:

- Первичные консультации с педагогами, родителями (методические рекомендации «Готов ли ребёнок к школе?»)
- Выступление на родительских собраниях с рекомендациями «Чем могут помочь родители в речевом развитии детей».
- Вторичные консультации («Как подготовить ребёнка к школе?»)
- Индивидуальные консультации для родителей и детей.
- Развитие зрительно - пространственных функций у детей.
- Развитие памяти, внимания, аналитико-синтетической деятельности у детей.
- Формирование языкового анализа и синтеза, лексики, грамматического строя.
- Устранение нарушений устной речи.
- Нарушения чтения и письма у детей младшего школьного возраста. Причины их возникновения и профилактика.

Материалы:

- Систематизированный пакет консультативного материала для родителей в электронном и распечатанном виде;
- Систематизированный пакет консультативного материала для педагогов в электронном и печатном виде;
- Пакет материалов по диагностике уровня речевого развития детей 5-7 лет.

#### **Информационно-просветительская работа** *предусматривает:*

- различные формы просветительской деятельности (лекции, беседы, информационные стенды, печатные материалы), направленные на разъяснение участникам образовательного процесса – обучающимся (как имеющим, так и не имеющим недостатки в развитии), их родителям (законным представителям), педагогическим работникам, — вопросов, связанных с особенностями логопедической работы;
- проведение тематических выступлений для педагогов и родителей по разъяснению особенностей речевого развития различных категорий детей.

#### **Преимущественно-перспективная и методическая работа.** Данное направление предусматривает:

- осуществление связи с ДОО, ОУ для детей с нарушениями речи, логопедами и врачами, специалистами детских поликлиник и психолого-медико-педагогических консультаций;
- участие в работе методических объединений учителей-логопедов;
- повышение своей профессиональной квалификации.

#### **Этапы реализации программы**

- ❖ **Этап сбора и анализа информации** (информационно-аналитическая деятельность). Результатом данного этапа является оценка контингента обучающихся для учёта особенностей развития детей, определения специфики и их особых образовательных потребностей; оценка образовательной среды с целью соответствия требованиям программно-методического обеспечения, материально-технической и кадровой базы учреждения.
- ❖ **Этап планирования, организации, координации** (организационно-исполнительская деятельность). Результатом работы является особым образом организованный образовательный процесс, имеющий коррекционно-развивающую направленность и процесс специального сопровождения детей.
- ❖ **Этап диагностики коррекционно-развивающей образовательной среды** (контрольно-диагностическая деятельность). Результатом является констатация соответствия созданных условий и выбранных коррекционно-развивающих и образовательных программ особым образовательным потребностям ребёнка
- ❖ **Этап регуляции и корректировки** (регулятивно-корректировочная деятельность). Результатом является внесение необходимых изменений в образовательный процесс и процесс сопровождения детей, корректировка условий и форм обучения, методов и приёмов работы.

#### **Механизм реализации программы**

Одним из основных механизмов реализации коррекционной работы является оптимально выстроенное взаимодействие специалистов образовательного учреждения, обеспечивающее системное сопровождение детей с речевой патологией.

Такое взаимодействие включает:

- комплексность в определении и решении проблем ребёнка, предоставлении ему квалифицированной помощи специалистов разного профиля;
- многоаспектный анализ личностного и познавательного развития ребёнка;
- составление программ по коррекции речевых нарушений обучающихся.

Консолидация усилий разных специалистов в области психологии, педагогики,

медицины, социальной работы позволит обеспечить систему комплексного психолого-педагогического сопровождения и эффективно решать проблемы ребёнка с речевыми нарушениями. Наиболее распространённые и действенные формы организованного взаимодействия специалистов на современном этапе — это консилиумы и психолого-логопедическое сопровождение ребенка в процессе обучения.

В качестве ещё одного механизма реализации коррекционной работы следует обозначить социальное партнёрство, которое предполагает профессиональное взаимодействие образовательного учреждения с внешними ресурсами (организациями различных ведомств, общественными организациями и другими институтами общества).

Социальное партнёрство включает:

- сотрудничество с учреждениями образования и другими ведомствами по вопросам преемственности обучения, развития и адаптации, социализации, здоровьесбережения детей с особыми образовательными потребностями;
- сотрудничество с родительской общественностью.

### **Требования к условиям реализации программы**

#### **Психолого-педагогическое обеспечение:**

- обеспечение дифференцированных условий (оптимальный режим учебных нагрузок, вариативные формы получения образования и специализированной помощи) в соответствии с рекомендациями психолого-медико-педагогической комиссии;
- обеспечение психолого-педагогических условий (учёт структуры и уровня речевого дефекта и индивидуальных особенностей ребёнка; коррекционная направленность учебно-воспитательного процесса; учёт индивидуальных особенностей ребёнка; соблюдение комфортного психоэмоционального режима; использование современных педагогических технологий (в том числе информационных, компьютерных) для оптимизации образовательного процесса, повышения его эффективности, доступности);
- обеспечение специализированных условий (выдвижение комплекса специальных задач обучения, ориентированных на особые образовательные потребности обучающихся с ограниченными возможностями здоровья; использование специальных методов, приёмов, средств обучения, специализированных образовательных и коррекционных программ, ориентированных на особые образовательные потребности детей; учёт специфики речевого нарушения ребёнка; дифференцированное и индивидуализированное обучение с учётом специфики нарушения развития ребёнка; комплексное воздействие на обучающегося, осуществляемое на индивидуальных и групповых коррекционных занятиях);
- обеспечение здоровьесберегающих условий (оздоровительный и охранительный режим, укрепление физического и психического здоровья, профилактика физических, умственных и психологических перегрузок обучающихся, соблюдение санитарно-гигиенических правил и норм);
- обеспечение участия всех детей с ограниченными возможностями здоровья, независимо от степени выраженности нарушений их развития, вместе с нормально развивающимися детьми в проведении воспитательных, культурно-развлекательных, спортивно-оздоровительных и иных мероприятий;
- развитие системы обучения и воспитания детей, имеющих сложные нарушения психического и (или) физического развития. При организации работы в данном направлении целесообразно руководствоваться разработанными на федеральном уровне методическими рекомендациями, учитывающими специфику образовательного и реабилитационного процесса для таких детей.

Отклонения в речевом развитии детей, обучающихся в общеобразовательных учебных заведениях, имеют различную структуру и степень выраженности. Одни из них касаются только произношения звуков; другие затрагивают процесс фонемообразования и, как правило, сопровождаются нарушениями чтения и письма; третьи — выражаются в недоразвитии как звуковой, так и смысловой сторон речи и всех ее компонентов. Таким образом, среди обучающихся выделяют группы детей с нарушениями речи,



обусловленными фонетическим недоразвитием речи (ФНР), фонетико-фонематическим недоразвитием речи (ФФНР) и общим недоразвитием речи (ОНР).

Обследование обучающихся и дальнейшее отслеживание речевого развития проводится по методикам Т.А. Фотековой, нейропсихологическим диагностикам письма и чтения младших школьников Т.В. Ахутиной, О.Б. Иншаковой. По результатам диагностики составляется аналитическая справка и индивидуальная речевая карта на каждого ребёнка нуждающегося в логопедической помощи. Результаты логопедического обследования обсуждаются с педагогом – психологом, классным руководителем. На основании материалов обследования составляется перспективный план работы для каждой группы обучающихся.

#### **Программно-методическое обеспечение**

В процессе реализации программы коррекционной работы могут быть использованы коррекционно-развивающие программы, диагностический и коррекционно-развивающий инструментарий, необходимый для осуществления профессиональной учителя-логопеда.

В случаях обучения детей с выраженными нарушениями психического и (или) физического развития по индивидуальному учебному плану целесообразным является использование индивидуальных адаптированных специальных (коррекционных) образовательных программ, учебников и учебных пособий для специальных (коррекционных) образовательных учреждений (соответствующего вида), в том числе цифровых образовательных ресурсов.

#### **Материально-техническое обеспечение**

Материально техническое обеспечение заключается в создании надлежащей материально технической базы, позволяющей обеспечить адаптивную и коррекционно-развивающую среды образовательного учреждения, в том числе надлежащие материально технические условия, обеспечивающие возможность для беспрепятственного доступа детей с недостатками физического и (или) психического развития в здания и помещения образовательного учреждения и организацию их пребывания и обучения в учреждении.

#### **Информационное обеспечение**

Необходимым условием реализации программы является создание информационной образовательной среды с использованием современных информационно-коммуникационных технологий. Обязательным является создание системы широкого доступа детей с ограниченными возможностями здоровья, родителей (законных представителей), педагогов к сетевым источникам информации, к информационно методическим фондам, предполагающим наличие методических пособий и рекомендаций по всем направлениям и видам деятельности, наглядных пособий, мультимедийных, аудио и видеоматериалов

#### **Кадровое обеспечение**

Коррекционная работа должна осуществляться специалистами соответствующей квалификации, имеющими специализированное образование, и педагогами, прошедшими обязательную курсовую или другие виды профессиональной подготовки в рамках обозначенной темы. Уровень квалификации работников образовательного учреждения для каждой занимаемой должности должен соответствовать квалификационным характеристикам по соответствующей должности. Специфика организации образовательной и коррекционной работы с детьми, имеющими нарушения развития, обуславливает необходимость специальной подготовки педагогического коллектива общеобразовательного учреждения. Для этого необходимо обеспечить на постоянной основе подготовку, переподготовку и повышение квалификации работников образовательных учреждений, занимающихся решением вопросов образования детей с ограниченными возможностями здоровья. Педагогические работники образовательного учреждения должны иметь чёткое представление об особенностях психического и (или) физического развития детей с ограниченными возможностями здоровья, о методиках и технологиях организации образовательного и реабилитационного процесса.

## **Организация работы по логопедическому сопровождению**

Коррекция нарушений речи учащихся общеобразовательной школы требует организации специальной логопедической работы. Время для логопедических занятий определено во второй половине дня. Продолжительность групповых занятий составляет 35 минут для обучающихся 1-ых классов, 40 минут для обучающихся 2-4 классов. Продолжительность одного индивидуального занятия – 20 минут. Количество занятий в неделю на одного ребенка – 2-3 занятия. Количество учебных недель: 1 класс – 33 недели, 2-4 класс – 34 недели.

Условия проведения: занятия проводятся в специально оборудованном кабинете.

Объем учебного материала рассчитан в соответствии с физиологическими возрастными нормативами, это позволяет избежать переутомления и дезадаптации школьников. В тематическом планировании представлено примерное распределение часов по темам, но оно может быть изменено в связи с тем, что дети-логопаты, в том числе дети с ОВЗ должны проходить любую тему до полного усвоения.

**Структура занятий** определяется составом группы: при незначительном количестве в группе детей с дефектами произношения большая часть времени отводится фронтальной работе, в ходе которой формируются фонематические процессы и уточняются представления о звуко-слоговом составе слова. У детей, имеющих ОНР, методом устного опережения уточняется и активизируется словарный запас и модели простых синтаксических конструкций.

Вначале уточняются речевые возможности детей, уровень сформированности языковых средств, определяется состояние коммуникативных умений и навыков, осуществляется развитие и совершенствование психологических предпосылок к активной учебной деятельности (устойчивость внимания, способность к переключению).

Формирование этих свойств неразрывно связано с развитием основных учебных умений, прежде всего навыков и умений планировать и контролировать учебную работу, осуществлять её по ориентирам. Коррекционная работа, проводимая на основе анализа звучащей речи, занимает на логопедических занятиях центральное место. В процессе реализации данной программы дети уточняют практическое представление о предложении, слове, слоге, ударении, звуке, букве, гласном, согласном.

Также ведётся работа по:

- развитию фонематических процессов;
- формированию навыков анализа и синтеза звуко-слогового состава слов;
- закреплению звуко-буквенных связей;
- автоматизации поставленных звуков;
- формированию готовности к восприятию отдельных орфограмм, правописание которых основано на полноценных представлениях о звуковом составе слова.
- развитию памяти, внимания, мышления, восприятия, ориентировки в пространстве и времени;
- развитию сенсорных и моторных функций;
- формированию кинестетической основы артикуляторных движений;;
- развитию эмоционально-волевой сферы и навыков учебной деятельности;
- формированию черт гармонической, социализированной личности.

Выбор тем коррекционных занятий обусловлен поставленными задачами. Программа предполагает следующее **содержание коррекционно-воспитательной работы:**

### 1. Развитие и совершенствование психологических предпосылок к обучению:

- устойчивость внимания;
- наблюдательность (особенно к языковым явлениям);
- способность к запоминанию;
- способность к переключению;
- навыки и приёмы самоконтроля;
- познавательная активность.

## 2. Формирование полноценных учебных умений:

- планирование предстоящей деятельности;
- принятие учебной задачи;
- активное осмысление материала;
- выделение главного, существенного в учебном материале, определение путей и средств достижения цели;
- контроль за ходом своей деятельности;
- работа в определённом темпе;
- применение знаний в новых ситуациях;
- анализ, оценка продуктивности собственной деятельности.

### **В программу включена работа по созданию коммуникативных навыков:**

#### 1. Развитие и совершенствование коммуникативной готовности к обучению:

- умение внимательно слушать и слышать учителя-логопеда, не переключаясь на посторонние воздействия; подчинять свои действия его инструкциям и замечаниям;
- умение понять и принять учебную задачу, поставленную в вербальной форме;
- умение владеть вербальными средствами общения в целях чёткого восприятия, удержания и сосредоточенного выполнения учебной задачи в соответствии с полученной инструкцией;
- умение целенаправленно и последовательно выполнять учебные действия и адекватно реагировать на контроль и оценки со стороны учителя-логопеда.

#### 2. Формирование коммуникативных умений и навыков, адекватных ситуации учебной деятельности:

- ответы на вопросы в точном соответствии с инструкцией, заданием;
- ответы на вопросы по ходу учебной работы с использованием усвоенной терминологии;
- ответы 2-3 фразами по ходу и итогам учебной работы (начало формирования связного высказывания);
- применение инструкции (схемы) при подготовке связного высказывания по ходу и итогам учебной работы;
- обращение к учителю-логопеду или товарищу за разъяснением;
- пояснение инструкции, учебной задачи с использованием нужной терминологии;
- формулирование задания при выполнении коллективных видов учебной работы;
- соблюдение речевого этикета;

## **КАЛЕНДАРНО-ТЕМАТИЧЕСКОЕ ПЛАНИРОВАНИЕ**

	Раздел	Примерные темы занятий	Примерное содержание занятий
1 четверть			
	Развитие лексической стороны речи.	Слово как единица речи (1 час). Лексическая тема «Осень»	Выделение слова из текста, речевого потока. Соотнесение слова и предмета. Условно-графическое обозначение слов. Уточнение значений имеющихся в активном словаре слов.

		<p>Слова - названия предметов (1 час)</p>	<p>Слова – названия предметов, с которыми дети сталкиваются в быту, учебе, природе. Упражнения на активизацию и обогащение номинативного словаря: выбор картинок по названию, называние картинок, подбор слов-предметов к лексическим темам («Учебные вещи», «В школе»), названия частей и деталей предметов.</p>
		<p>Слова - названия действий (1 час)</p> <p>Слова – названия признаков предметов (1 час)</p> <p>Слово в составе предложения (1 час)</p>	<p>Слова – названия действий, с которыми дети сталкиваются в быту, учебе, природе. Задания на уточнение представлений о словах, обозначающих действия. Упражнения на активизацию и обогащение предикативного словаря.</p> <p>Упражнения на активизацию и обогащение словаря слов-признаков: игры типа «Какой бывает?». Подбор слов, обозначающих признаки предметов.</p> <p>Подбор слов, обозначающих цвет, величину, форму, высоту, ширину, вкус, вес, скорость.</p> <p>Составление предложений по сюжетным картинкам и их условно-графическая запись. Различение слова и предложения. Подсчет слов в предложении.</p> <p>Составление предложений с использованием слов, обозначающих предметы, действия, признаки.</p>



		Слова с обобщающим значением (1 час)	<p>Распределение названий предметов по группам. Подбор слов с обобщающим значением по лексическим темам.</p> <p>Называние видовых и родовых понятий. Активизация, уточнение и обогащение словаря обобщающих слов с помощью упражнений типа: назови предметы одним словом; найди лишнюю картинку, назови все остальные картинки одним словом; подбери слово по аналогии: стол-мебель, платье - ?</p> <p>Беседа о режиме дня школьника. Подбор слов к теме (утро, день, вечер,ночь и т.д.). Выбор слов-действий и слов-признаков к словам-предметам. Подбор лексических средств для описания режима дня. Составление простых предложений по теме.</p> <p>Свободные высказывания на тему.</p>
2 четверть			
	Звуко-слоговой состав слова и профилактика нарушений	Образование звуков речи. Гласные звуки. (1 час).	Сравнение неречевых и речевых звуков. Наблюдение за работой органов речи (органы артикуляции,голосообразования, дыхания). Образование разных речевых звуков
	письма и чтения	Звуки и буквы а, А, о, О, У, ы, и, И (2 часа).	(сопоставление артикуляций и акустических характеристик разных звуков).  Образование гласных звуков и особенности их произношения только с участием голоса при отсутствии шума (произнесение по показу и словесной инструкции; уточнение артикуляционных укладов разных гласных звуков). Закрепление образа печатной и письменной буквы. Сравнение написания изученных букв. Чтение и письмо слов «ау», «уа».

		<p>Согласные звуки. Согласные звуки и буквы н, Н, с, С, к, К, т, Т (2 часа).</p>	<p>Образование согласных звуков –демонстрация артикуляционных укладов согласных звуков (на примере правильно произносимых детьми в группе) – создание шума, сочетание шума и голоса. Сопоставление согласных звуков различных групп - сонорных и шумных, звонких и глухих, твердых и мягких, свистящих ишипящих, взрывных и щелевых. Сопоставительные характеристики особенностей их звучания и артикуляции. Характеристика звуков [Н], [Н'], [С], [С'], [К], [К'], [Т], [Т']. Определение места звука в словах. Условно-графическое обозначение мягкого согласного. Закрепление образа печатной и письменной буквы в упражнениях. Списывание букв с печатного текста и соотнесение с образцом.</p> <p>Понятие слога. Слогообразующая роль гласного звука. Определение слоговой структуры слова путем ориентировки на гласные звуки. Сравнение слов с разным количеством слогов. Слоги прямые и обратные (СГ, ГС). Графические схемы прямых и обратных слогов. Дифференциация данных вразброс прямых и обратных слогов. Деление слова на слоги. Подсчет количества слогов. Составление слов из прямых и обратных слогов. Чтение прямых и</p>
--	--	--	--

		<p>Слоговая структура слова. Прямые и обратные слоги.  (1 час)</p> <p>Звуковой состав слова.(2 часа)</p>	<p>обратных слогов с использованием слоговой таблицы.</p> <p>Определение звукового состава слов.</p> <p>Гласные и согласные звуки в составе слова. Оценка роли отдельных звуков в отражении значений слов. Сопоставление значений слов, структура которых отличается одним звуком. Упражнения в определении звукового состава слов:</p> <p>а) выделение звука на фоне слова, б) вычленение первого и последнего звука из слова, в) определение места звука в слове, г) определение количества, последовательности звуков и места каждого из них в составе слова.</p> <p>Составление графических схем звукового состава слов. Профилактика специфических ошибок в письме и чтении.</p> <p>Составление графических схем прямых закрытых слогов (СГС) и слоги со стечением согласных (ССГ, ГСС). Соотнесение диктуемых логопедом слогов с графическими схемами. Составление слов из сочетаний различных типов слогов по графическим схемам (СГС – СГ; ССГ – СГ и т.д.).</p>
--	--	--	--



			<p>Понятие ударения, его смысловозначительная и фонетическая роль – демонстрация примеров с изменением значения слов при перемещении ударения; вывод об особенностях произнесения ударного гласного в слове - более громкое и более длительное, чем произнесение безударных гласных. Анализ пар слов, сходных по звуко-слоговому составу, но отличающихся местом ударного гласного. Разгадывание загадок с выбором слов-ответов по месту ударного гласного.</p>
	<p>Слоги прямые закрытые и слоги со стечением согласных. (1 час)</p> <p>Ударные и безударные слоги. (2 часа)</p>		<p>Составление графических схем слогового состава слов с выделением места ударного и безударных слогов (X-x; x-X; X-x-x; x-x-X). Профилактика специфических ошибок в письме и чтении.</p> <p>Задания на закрепление представлений о слоговом составе слов.</p> <p>Называние по заданию логопеда слов с разным количеством слогов (1, 2, 3) с опорой на демонстрируемые графические схемы. Выполнение заданий на запоминание рядов из двух-трех слов определенной слоговой структуры. Составление слов из предлагаемых в беспорядке слогов. Составление слов с опорой на предлагаемую логопедом ритмическую структуру с выделением ударного слога. Реконструкция слов путем перемещения места слогов, добавления, сокращения количества слогов. Профилактика специфических ошибок в письме и чтении.</p>

			<p>Беседа о зиме. Подбор слов к теме (снег, лед, мороз и т.д.). Выбор слов-действий и слов-признаков к словам-предметам. Подбор лексических средств для описания признаков зимы. Составление предложений и связных высказываний по теме с опорой на картинки.</p>
--	--	--	---

		<p>Звуко-слоговой анализи синтез. (2 часа)</p> <p>Лексическая тема «Зима».</p>	
3 четверть			

<p>Звуко-буквенный состав слова и профилактика нарушений письма и чтения.</p>	<p>Звук и буква л, Л, р, Р, в,В, п, П, м, М, б, Б, д, Д, ж, Ж, ш, Ш, ч, Ч, г, Г, й. (2 часа)</p> <p>Обозначение мягкости согласных с помощью букв Я, Ё, Ю, Е (2 часа).</p>	<p>Диагностические задания: 1) на определение заданного логопедом речевого звука (гласный или согласный, мягкий или твердый, звонкий или глухой) воспроизведение его акустических и артикуляционно-голосовых характеристик; 2) на называние букв, демонстрируемых логопедом с помощью разрезной азбуки. Подведение к выводу; звуки мы слышим и произносим, буквы мы видим и пишем. Обучающее занятие. Назначение букв в письменной речи. Характеристики элементов букв, их пространственной ориентировки и движений руки для воспроизведения. Буквы печатные и рукописные; заглавные и прописные. Профилактика специфических ошибок в письме и чтении.</p> <p>Различение парных гласных А-Я, О-Ё, У-Ю, Э-Е, Ы-И. Произношение прямых слогов со звуком [М] в сочетании со гласными первого ряда (МА, МО, МУ...), затем второго ряда (МЯ, МЁ, МЫ, МИ...). Далее аналогичные упражнения с другими согласными звуками. Закрепление с помощью упражнений подбора к данному мягкому варианту – твердого и наоборот. Работа по сопоставлению значений и звучания слов типа МАЛ-МЯЛ, ЛУК-ЛЮК и т.п.</p>
---	--	---

		<p>Обозначение мягкости с помощью буквы Ь. (1 час)</p>	<p>Сопоставление форм множественного и единственного числа таких слов, как КОНИ-КОНЬ, СТЕПИ-СТЕПЬ, ДВЕРИ-ДВЕРЬ и т.п. Определить, что мягкость звуков [Н'] [П'] [Р'] сохраняется. Для обозначения мягкости в этих случаях применяется специальная буква - мягкий знак. Прочтение стихотворения о роли мягкого знака. Сравнение слов, различающихся твердым или мягким звуком (шест-шесть, хорь-хор, брат-брат).</p> <p>Уточнение акустических и</p>
--	--	--	---



4 четверть			
<p>Звуко-буквенный состав слова и профилактика нарушений письма и чтения. (2 часа)</p> <p>Диагностика и формирование грамматического строя устной речи коррекция его недостатков. (6 часов)</p>	<p>Дифференциация парных звуков и букв З-С, Ж-Ш (2 часа).</p> <p>Текст и его признаки (на основе лексической темы «Весна») (2 занятия)</p>	<p>Подбор пар звуков по звонкости-глухости. Соотнесение с соответствующими буквами. Составление и преобразование слогов с парными звонкими-глухими. Сопоставление значений слов, отличающихся по признаку звонкости-глухости звука в их составе. Профилактика специфических ошибок в письме и чтении.</p> <p>Диагностическое занятие. Слушание описательного текста о ранней весне, ответы на вопросы по его содержанию и выбор соответствующего изображения из ряда представленных на наборном полотне картин.</p> <p>Обучающее занятие. Работа с повествовательным текстом о весенних забавах и делах детей (с опорой на серию сюжетных картин), анализ его содержания (ориентировка на смысл отдельных предложений текста). Придумывание названия текста. Вывод о признаках текста: 1) текст состоит из предложений; 2) предложения связаны между собой по смыслу; 3) текст может иметь название – заголовок.</p>	

			<p>Выделение предложения из структуры текста. Определение словесной структуры предложения. Составление графических схем словесного состава предложений. Упражнения по реконструкции предложений путем</p>
--	--	--	---





## РЕКОМЕНДАЦИИ ПО УЧЕБНО-МЕТОДИЧЕСКОМУ И МАТЕРИАЛЬНО-ТЕХНИЧЕСКОМУ ОБЕСПЕЧЕНИЮ

В качестве учебно-методического обеспечения работы с детьми рекомендуется использовать следующие методические разработки и пособия:

### ОСНОВНАЯ литература

Бабина Г.В., Сафонкина Н.Ю. Слоговая структура слова: обследование и формирование у детей с недоразвитием речи. Учебно-методическое пособие. - М.: Книголюб, 2005.

Грибова О.Е. Технология организации логопедического обследования : метод. пособие / О. Е.Грибова. - М. : Айрис-пресс : Айрис дидактика, 2005.

Елецкая Е.В. Работа логопеда с детьми с задержкой психического развития. Учебно-методическое пособие. Электронный ресурс. Режим доступа: <http://nsportal.ru/shkola/korreksionnaya-pedagogika/library/2014/10/18/rabota-logopeda-s-detmi-s-zaderzhkoу.-> Загл. с экрана.

Ефименкова Л.Н. Коррекция устной и письменной речи учащихся начальных классов. – М.: Изд-во Нац. книжный центр, 2015. – 320 с.

Иншакова О.Б. Альбом для логопеда.

Иншакова О.Б. Развитие и коррекция графомоторных навыков у детей 5-7 лет. Пособие для логопеда. М.: Владос, 2005.

Ишимова О.А. Чтение. От буквы к слогу и словам. Тетрадь-помощница. Пособие для учащихся начальных классов. / О. А. Ишимова. М.: Просвещение, 2014.

Лалаева, Р.И. Нарушения речи и их коррекция у детей с задержкой психического развития / Р.И. Лалаева, Н.В. Серебрякова, С.В. Зорина. – М.: ВЛАДОС, 2004.

Методы обследования речи детей: пособие по диагностике речевых нарушений / Под общ.ред. Г.В. Чиркиной. – М., 2010.

Чиркина, Г.В. Произношение. Мир звуков [Текст] : пособие для учителя-логопеда спец. (коррекц.) шк. V вида : 2 кл. / Г.В. Чиркина, Е.Н. Российская. - М. : АРКТИ, 2003.

### ДОПОЛНИТЕЛЬНАЯ литература

Азова О.И. Диагностика письменной речи у младших школьников. М.: Сфера, 2013.

Бабкина Н.В. Основные направления и содержание коррекционной работы с младшими школьниками с задержкой психического развития // Дефектология. 2016. №2. С. 53–59.

Бабкина Н.В. Готовность детей с ЗПР к обучению в школе: от диагностики к особым образовательным потребностям // Педагогика и психология образования. 2016. № 2. С. 100–111.

Бабкина Н.В. Современные подходы к оценке достижений и трудностей младших школьников с задержкой психического развития // Педагогика и психология образования. 2016. № 3.

Вильшанская А.Д. Условия формирования приемов умственной деятельности у младших школьников с задержкой психического развития // Дефектология.-2005.-№ 2.- С.57-65.

Иншакова О.Б. Словарные слова в образах и картинках. Материал для фронтальной и индивидуальной работы с уч-ся 1–2 классов. В 2 ч. Метод.пособие. М.: Владос, 2004.

Ишимова О.А. Логопедическая работа в школе / О. А. Ишимова. - М.: Просвещение, 2012.

Ишимова О.А. Логопедическое сопровождение учащихся начальных классов. Чтение. Программно-методические материалы. М.: Просвещение, 2014.

Ишимова О.А., Шаховская С.Н., Алмазова А.А. Логопедическое сопровождение учащихся начальных классов. Письмо. Программно-методические материалы. М.: Просвещение, 2014.

Ишимова О.А. Развитие речи. Письмо. Тетрадь-помощница. Пособие для учащихся начальных классов. / О.А. Ишимова, А.А. Алмазова. М.: Просвещение.

Нейропсихологическая диагностика, обследование письма и чтения младших школьников / Под общей редакцией Т.В. Ахутиной, О.Б. Иншаковой. - М.: Секачев, 2008.

Садовникова, И.Н. Нарушения письменной речи у младших школьников и их коррекция. Любое издание.

Шевченко, С.Г. Умственное и речевое развитие детей с задержкой психического развития //Диагностика и коррекция задержки психического развития у детей / Под ред. С.Г. Шевченко. М.: Аркти, 2004.-С.105-144.

### **Материально-техническое обеспечение**

Касса букв и слогов.

Разрезные азбуки, таблицы слогов.

Тетради, ручки, карандаши.

Трафареты.

Материал для формирования кинестетического образа букв (природный материал, наждачная бумага, палочки, шнур, пластилин и т.п.).

Сигнальные карточки.

Разноцветные фишки, полоски для составления схем.

Разнообразный демонстрационный материал.

Серии сюжетных картин.

Логопедическое зеркало.

Логопедические зонды для постановки звуков.

Доска с набором магнитов.

Магнитофон и набор аудиозаписей.

Диктофон для фиксации результатов диагностики.

## **ПЛАНИРУЕМЫЕ РЕЗУЛЬТАТЫ ИЗУЧЕНИЯ КОРРЕКЦИОННОГО КУРСА**

Результатом изучения курса «Логопедические занятия» должно быть преодоление типичных недостатков устной речи и профилактика нарушений чтения и письма. Поэтому уже при организации обучения первоклассников следует планировать итоговые результаты, ставя промежуточные цели и подбирая инструментарий для оценки их достижения.

По окончании учебного года учитель-логопед проводит повторное диагностическое обследование по направлениям:

- обследование звукопроизношения;
- обследование состояния звуко-слогового и звуко-буквенного анализа слов;
- обследование лексической стороны речи;
- обследование грамматического строя речи;
- обследование связной речи;
- обследование письменных умений (написание букв, слогов, слов с простой слоговой структурой);
- обследование читательских умений (чтение букв, слогов, трех- и четырехбуквенных слов).

Логопедические методики обследования речи представлены в списке методического обеспечения.

Календарно-тематическое планирование по годам обучения осуществляется с учетом предполагаемых результатов образования. К ним относятся не только показатели собственно речевого развития, но и многие другие. Курс «Логопедические занятия» чрезвычайно важен для сферы жизненной компетенции, формирование которой является генеральной целью программы коррекционной работы. Содержание детских высказываний составляет основу для оценки следующих умений:

- обратиться к взрослому при затруднениях, сформулировать запрос о специальной помощи;

- вербализовать оценку успешности своей деятельности, адекватности поведения и дать аналогичную оценку однокласснику;
- обсуждать вопросы организации какого-либо мероприятия, праздника (в семье, школе) и выступать на нем;
- начать и поддержать разговор, задать вопрос, выразить свои намерения, просьбу, пожелание, опасения, завершить разговор;
- корректно выразить отказ и недовольство, благодарность, сочувствие и т.д.;
- получать и уточнять информацию от собеседника;
- задавать вопросы;
- передать свои впечатления, соображения, умозаключения так, чтобы быть понятым другим человеком;
- делиться своими воспоминаниями, впечатлениями и планами;
- выразить свои чувства, отказ, недовольство, благодарность, сочувствие, намерение, просьбу, опасение и другие.

В соответствии с ПрАООП НОО обучающихся с ЗПР для перечисленных показателей рекомендовано использовать шкалу, понятную всем членам экспертной группы:

0 баллов – нет продвижения; 1 балл – минимальное продвижение; 2 балла – среднее продвижение; 3 балла – значительное продвижение.

Помимо формирования сферы жизненной компетенции по вышеперечисленным параметрам, постоянному **мониторингу** подлежат:

- состояние звуковой стороны речи (до исправления всех недостатков звукопроизношения);
- состояние активного словаря, понимание значений слов;
- овладение словообразованием и словоизменением;
- уровень связного высказывания;
- состояние речевой коммуникации;
- речевая активность;
- состояние познавательных функций речи;
- состояние навыков чтения и письма.

Средствами для решения задач мониторинга является стандартная логопедическая диагностика и включенное (на логопедических занятиях) наблюдение, а также успешность усвоения программного материала на уроках русского языка и чтения, экспертная оценка, полученная от родителей или других лиц, взаимодействующих с ребенком.

Каждый показатель, подлежащий оценке, следует представить в форме, дающей возможность достаточно однозначно интерпретировать полученные результаты. Можно использовать качественно-количественные шкалы, где точкой отсчета становится первоначальный уровень сформированности того или иного навыка.

Например, звукопроизношение (для каждого отсутствующего или неверно произносимого звука) предполагает следующие качественные градации:

- 0 баллов – без динамики;
- 1 балл – поставлен изолированный звук;
- 2 балла – правильное произношение нестабильно;
- 3 балла – неправильное произношение иногда отмечается в речевом потоке;
- 4 балла – в кабинете логопеда всегда говорит правильно, за его пределами не всегда контролирует произношение;
- 5 баллов – правильное произношение постоянно.

Общее количество баллов наглядно иллюстрирует успешность работы над звукопроизношением. Рассмотрим возможные подходы к оценке динамики по выделенным выше параметрам. Выбор конкретных диагностических мероприятий, методик и собственно речевого материала останется за образовательной организацией.

Например, следует оценить изменения по параметру «Состояние активного словаря и понимание значений слов».

Для оценки состояния активного словаря можно использовать результаты выполнения следующих заданий (Г.В. Чиркина):

1. назови общим названием (предлагаются ряды слов, начиная с наиболее простых и заканчивая более сложными).
2. Самостоятельное продолжение тематического ряда.
3. Подбор синонимов, антонимов, родственных слов.
4. Метод направленной ассоциации (ребенок выбирает из ряда слов подходящие к слову-стимулу).
5. Угадывание предмета по признакам.

В приведенном примере задания ранжируются от простого к сложному.

Предположим, на каждое задание предлагается две конкретных пробы, а каждое слово, названное ребенком, оценивается в 1 балл. От логопеда потребуются лишь четкая (желательно с помощью диктофона) фиксация детских ответов в начале и конце учебного года. Тогда по каждой пробе можно оценить конкретный прирост (количественный показатель), а затем провести качественную оценку.

Качественная оценка строится аналогично:

1 балл – бедность словаря проявляется существенными затруднениями в выполнении диагностических заданий, низким индексом лексического разнообразия по результатам анализа зафиксированного свободного высказывания.

2 балла – количество правильно выполненных проб в диагностических заданиях выросло не более чем на 20 %, индекс лексического разнообразия<sup>1</sup> не изменился.

3 балла – количество правильно выполненных проб в диагностических заданиях увеличилось на 30-40 %, индекс лексического разнообразия незначительно вырос.

4 балла - количество правильно выполненных проб в диагностических заданиях увеличилось на 50-60 %, индекс лексического разнообразия достоверно увеличился, некоторые участники сопровождения фиксируют качественное улучшение лексического запаса.

5 баллов – справляется с предложенными заданиями с незначительной стимулирующей и организующей помощью, все участники сопровождения фиксируют качественное улучшение лексического запаса.

Подобную диагностику можно проводить и как игру, выделяя учеников хорошо и плохо справляющихся с заданиями.

Планируемые результаты освоения курса «Логопедические занятия» в 1 классе представлены в конце программы.

В соответствии с требованиями ФГОС НОО обучающихся с ОВЗ и ПрАООП НОО обучающихся с ЗПР в случаях стойкого отсутствия положительной динамики в преодолении речевых недостатков обучающегося при согласии родителей (законных представителей) необходимо направить на расширенное психолого-медико-педагогическое обследование для получения необходимой информации, позволяющей внести коррективы в организацию и содержание логопедической работы.

Результаты освоения обучающимися с ЗПР курса «Логопедические занятия» в соответствии с ПрАООП обучающихся с ЗПР не влияют на итоговую оценку освоения адаптированной основной общеобразовательной программы.

Разнообразие недостатков речи у обучающихся с ЗПР, различия индивидуального компенсаторного потенциала, социально-средовых условий их воспитания не позволяет ожидать одинаковых результатов в успешности освоения курса «Логопедические занятия». Вместе с тем можно обозначить целевые ориентиры, которые учитель-логопед пытается достичь. Желательны следующие результаты логопедической работы.

***В области лексической стороны речи:***

- возможность объяснять значение слов разных грамматических категорий (предметы, действия, признаки) в прослушанных текстах и дискурсах (в рамках

программных требований), дифференцировать грамматическую категорию (подбором вопроса);

- умение называть синонимы и антонимы;
- использование житейских обобщений (посуда, одежда и пр.) в речи и возможность конкретизировать названия предметов, входящих в обобщенные группы.

***В области звуко-слогового и звукобуквенного анализа и синтеза:***

- правильное произношение звуков родного языка как изолированно, так и в различных языковых единицах (словах, слогах, словах различной звуко-слоговой сложности, предложениях, связных высказываниях);
- умение дифференцировать в произношении и восприятии гласных и согласных, твердых и мягких, звонких и глухих, свистящих и шипящих звуков;
- наличие умений проводить звуко-слоговой анализ и синтез (умение выделять звук из языковых единиц (слогов, слов) различной фонетической структуры, определять его место в слоге или слове; определять последовательность звуков в слове; составлять слоги и слова из предлагаемых звуков; устанавливать различия в звуко-слоговой структуре слов).

***В области грамматического строя речи:***

- минимизация аграмматизмов в свободных высказываниях;
- образование существительных от глаголов, притяжательных прилагательных от существительных;
- умение пользоваться префиксальным и суффиксальным способами словообразования (уменьшительные и увеличительные суффиксы).

***В области связной речи:***

- обращаться к сверстнику, учителю с понятным и грамматически оформленным высказыванием;
- использовать формулы речевого этикета в диалоге;
- умение составлять связное высказывание (пересказ, рассказ по картинке).

## ЛОГОПЕДИЧЕСКИЕ ЗАНЯТИЯ

### ПЛАНИРУЕМЫЕ РЕЗУЛЬТАТЫ ОСВОЕНИЯ КУРСА

**Личностные результаты** освоения курса коррекционно-развивающей области «Логопедические занятия» для 2-го класса оцениваются по следующим направлениям:



**Осознание себя как гражданина России** проявляется в:

- уважительном отношении к русскому языку.

**Освоение социальной роли ученика** проявляется в:

- способности самостоятельно задавать вопросы по содержанию учебного материала;
- проявлении самостоятельности при выполнении заданий, подготовке учебных принадлежностей к занятиям;
- проявлении ответственного поведения (подготовка к занятию, трансляция заданий учителя-логопеда дома взрослым, беспокойство по поводу соблюдения требований);
- стремлении быть успешным (старательность при выполнении заданий).

**Сформированность речевых умений** проявляется в:

- способности использовать грамматически правильные связные высказывания для решения познавательных задач;
- способности использовать чтение и письмо для реализации коммуникации;
- возможности аргументировать свои решения, пересказывать учебные тексты, составлять описательные и повествовательные рассказы, говорить об испытываемых эмоциях, намерениях.

**Сформированность социально одобряемого (этичного) поведения** проявляется в:

- способности невербально проявлять вежливость (улыбка при встрече, обращении);
- правильном использовании форм речевого этикета в различных учебных ситуациях;
- уважительном отношении к мнению других учеников, педагога;
- умении делать правильный выбор на основе представлений о нравственных нормах и справедливости;
- умении соблюдать нормы поведения на занятиях.

**Сформированность эстетических потребностей, ценностей и чувств** проявляется в:

- умении замечать красоту в природе, окружающем предметном мире и в людях (составление текстов-описаний);
- способности к восприятию красоты слова, художественной ценности литературных произведений;
- активном стремлении слушать книги, участвовать в обсуждении прочитанных произведений;

- умения рассматривать и оценивать картины известных художников, определять настроение автора, составлять предложения, рассказы, используя оценочную и эмоциональную лексику.

**Сформированность навыков продуктивной межличностной коммуникации** проявляется в:

- умения договариваться, вести себя в соответствии с договоренностью, согласованно выполняя необходимые действия, не разрушая общего замысла;
- умения проявлять внимание к настроению партнера по общению;
- умения справедливо распределять обязанности (подготовка к занятию, дежурство, групповое выполнение задания);
- умения уважительно относиться к чужому мнению (проявление внимания к чужому мнению);
- умения проявлять терпение, корректно реагировать на чужие оплошности и затруднения;
- умения сдерживать неодобряемые инфантильные поведенческие проявления (ябедничать, обзывать, громко плакать);
- способности уходить от конфликта.

**Сформированность знаний об окружающем природном и социальном мире и позитивного отношения к нему** проявляется в:

- знании названий различных природных явлений, растений, зверей, птиц, насекомых, профессий, городов;
- интересе к знаниям о природе и человеке (стремление наблюдать, находить дополнительную информацию познавательного характера).

**Сформированность самосознания, в т.ч. адекватных представлений о собственных возможностях и ограничениях** проявляется в:

- осознании своих эмоций (радуюсь, интересно, сержусь, расстроен и т.п.); состояния (плохо себя чувствую, устал, скучно и пр.), затруднений (не понимаю, не успел), потребностей (плохо видно, надо выйти, повторите, пожалуйста);
- способности понимать и адекватно реагировать на успех и неуспех в учебной деятельности;
- способности анализировать причины успехов и неудач;
- способности разграничивать ситуации, требующие и не требующие помощи педагога.
- способности запрашивать помощь педагога в затруднительных ситуациях;
- умения использовать визуальную подсказку при затруднениях в заданиях.

**Метапредметные результаты** освоения курса «Логопедические занятия» для 2-го класса включают осваиваемые обучающимися универсальные учебные действия (познавательные, регулятивные и коммуникативные), обеспечивающие овладение ключевыми компетенциями, составляющими основу умения учиться.

С учетом индивидуальных возможностей и особых образовательных потребностей обучающихся с ЗПР метапредметные результаты могут быть обозначены следующим образом.

**Сформированные познавательные универсальные учебные действия** проявляются в:

- способности принимать и сохранять цели и задачи решения учебных задач;
- умении составлять тексты в устной и письменной формах в соответствии с поставленными задачами;
- использовании элементарных знаково-символических средств для организации своих познавательных процессов (символические обозначения букв, слогов, слов, предложений, частей текста и т.п.);
- умении преобразовывать текстовую информацию в табличную, умении использовать обобщенную информацию при выполнении заданий;
- умении понимать схематичное оформление алгоритма учебного действия и следовать ему;
- способности смыслового чтения текстов, т.е. понимать прочитанное и отвечать на вопросы по содержанию текста;
- овладении начальными сведениями о сущности и особенностях языковых норм и правил.

**Сформированные регулятивные универсальные учебные действия** проявляются в:

- способности выполнять учебные задания вопреки нежеланию, утомлению;
- способности выполнять инструкции и требования педагога, соблюдать основные требования к организации учебной деятельности;
- способности планировать свои действия в соответствии с поставленной задачей и условием ее реализации, оречевлять план и соотносить действия с планом;
- способности исправлять допущенные ошибки, соотносить полученный результат с образцом и замечать несоответствия под руководством учителя и самостоятельно.

**Сформированные коммуникативные универсальные учебные действия** проявляются в:

- готовности слушать собеседника, вступать в диалог и поддерживать его;
- адекватном использовании речевых средств для решения коммуникативных и познавательных задач;

- умении принимать участие в коллективном поиске средств решения поставленных задач, договариваться о распределении функций.

**Предметные результаты** освоения курса «Логопедические занятия» для 2-го класса. Разнообразие недостатков речи у обучающихся с ЗПР, различия индивидуального компенсаторного потенциала, социально-средовых условий их воспитания не позволяет ожидать одинаковых результатов в успешности освоения курса «Логопедические занятия». Вместе с тем можно обозначить целевые ориентиры, которые логопед пытается достичь. Желательны следующие результаты логопедической работы.

**В области звуковой стороны речи:**

- сформирована направленность внимания на звуковую сторону речи;
- уточнены представления об артикуляционных укладах нарушенных звуков;
- выработано умение безошибочного использования нормативного произношения всех звуков русского языка во всех ситуациях общения;

**В области фонематических процессов:**

- сформированы умения различения звуков на слух (неречевых-речевых, звонких-глухих, твёрдых-мягких);
- сформированы умения подбора слов на заданный звук и определения наличия звука в слове.

**В области лексической стороны речи:**

- уточнены представления о словах предметах, действиях и признаках, выработаны умения в подборе слов к вопросам, к предметам, действиям;
- сформированы умения давать понятийные определения простым словам;
- актуализированы и закреплены умения использования синонимов и антонимов, понятия об омонимах; сформированы навыки
- использования слов с обобщающим значением.

**В области звуко-слогового и звуко-буквенного анализа и синтеза:**

- сформированы представления о гласных и согласных звуках, навыки различения звуков по артикуляции, опознания письменных и печатных букв;
- сформированы представления о звонкости и глухости и твердости и мягкости согласных звуков и о способах обозначения мягкости согласных на письме;
- сформированы представления об ударении, об ударных и безударных слогах, слогаобразующем значении гласных звуков;
- выработан навык составления графических схем слов.

**В области грамматического строя речи:**

- сформировано понимание интонационных характеристик предложения;

- сформировано умение конструировать предложения из разрозненных слов;
- сформировано умение составлять грамматически оформленные предложения по опорным словам;
- сформировано умение дифференцировать грамматически правильные и неправильные словосочетания, предложения;
- сформировано умение анализа форм слова в словосочетании;
- уточнены представления о словоизменении и словообразовании слов разных частей речи;
- сформировано умение использования предлогов в словосочетании и предложении.

**В области связной речи:**

- сформировано умение прослушивания связного текста и его пересказа;
- сформировано умение определения главной мысли текста и восстановления последовательности предложений в тексте;
- составление монологов-описаний и монологов-рассказов на заданную тему с опорой на наглядность и без нее;
- сформированы умения ведения диалогов;
- совершенствование связного высказывания (последовательность, полнота используемых предложений, точность в определении слов, четкость артикуляции, интонационная выразительность).

**В области письменной речи:**

- сформирован навык обозначения на письме мягкости согласных звуков мягким знаком (ь) и гласными второго ряда;
- сформировано умение различать имена существительные, глаголы, имена прилагательные и выделяет их на письме;
- сформирован навык списывания слова и предложения с печатного и рукописного текста, осуществления проверки;
- пишет под диктовку слова, словосочетания, предложения и тексты и проверяет правильность написанного;
- умеет употреблять заглавную букву в начале предложения и в зависимости от интонации ставит в его конце точку, восклицательный или вопросительный знак;
- сформировано умение составлять предложения из данных слов и на заданную тему;
- сформировано умение определять тему текста, выделять его части, придумывать заголовки;
- сформировано умение работать с деформированными текстами;
- сформирован навык послогового чтения и чтения целыми словами простых слов;

- сформирован навык понимания прочитанного;
- сформирован навык осуществления самокоррекции ошибок при чтении.

Оценка личностных результатов и сформированности сферы жизненной компетенции осуществляется в ходе целенаправленного внешнего или включенного наблюдения, фиксации ответов на уроках и поведения обучающихся. Для показателя умение использовать грамматически правильные связные высказывания для решения познавательных задач может быть предложена балльная оценка:

0 баллов – умение отсутствует;

1 балл – умение неполноценно;

2 балла – умение полноценно.

Оценку универсальных учебных действий (метапредметные результаты) возможно представить в форме качественно-количественных шкал, где точкой отсчета становится первоначальный уровень сформированности того или иного навыка.

Для оценки готовности слушать собеседника, вступать в диалог по учебной проблеме и поддерживать его (универсальное коммуникативное действие) балльная оценка может быть представлена следующим образом:

0 баллов – не стремится вступить в диалог, на собеседника реагирует слабо;

1 балл – иногда проявляет интерес к диалогу, может частично включиться в него при активной поддержке собеседника;

2 балла – охотно вступает в учебный диалог, проявляет готовность слушать собеседника.

Помимо оценки сформированности личностных и метапредметных результатов, постоянному мониторингу подлежат:

- состояние звуковой стороны речи (до исправления всех недостатков звукопроизношения);
- состояние активного словаря, понимание значений слов;
- овладение словообразованием и словоизменением;
- уровень связного высказывания;
- состояние речевой коммуникации;
- речевая активность;
- состояние познавательных функций речи;
- состояние навыков чтения и письма.

Средствами для решения задач мониторинга является стандартная логопедическая диагностика и включенное (на логопедических занятиях) наблюдение, а также успешность усвоения программного материала на уроках русского языка и чтения, экспертная оценка, полученная от родителей или других лиц, взаимодействующих с ребенком.

Каждый показатель, подлежащий оценке, следует представить в форме, дающей возможность достаточно однозначно интерпретировать полученные результаты. Можно использовать качественно-количественные шкалы, где точкой отсчета становится первоначальный уровень сформированности того или иного навыка.

Например, звукопроизношение (для каждого отсутствующего или неверно произносимого звука) предполагает следующие качественные градации.

0 баллов – без динамики;

1 балл – поставлен изолированный звук;

2 балла – правильное произношение нестабильно;

3 балла – неправильное произношение иногда отмечается в речевом потоке;

4 балла – в кабинете логопеда всегда говорит правильно, за его пределами не всегда контролирует произношение;

5 баллов – правильное произношение постоянно.

Общее количество баллов наглядно иллюстрирует успешность работы над звукопроизношением. Рассмотрим возможные подходы к оценке динамики по выделенным выше параметрам. Выбор конкретных диагностических мероприятий, методик и собственно речевого материала останется за Образовательной организацией.

Например, для оценки состояния активного словаря и понимания значений слов можно использовать результаты выполнения следующих заданий (Г.В. Чиркина):

1. Подбор слов к вопросам, к предметам.
2. Подбор синонимов, антонимов, нахождение омонимов.
3. Метод направленной ассоциации (ребенок выбирает из ряда слов подходящие к слову-стимулу).
4. Называние предмета по описанию.
5. Понимание значений слов с переносным смыслом.

В приведенном примере задания ранжируются от простого к сложному.

На каждое задание предлагается две конкретные пробы, а каждое слово, названное ребенком, оценивается в 1 балл. От логопеда потребуется лишь четкая (желательно с помощью диктофона) фиксация детских ответов в начале и конце учебного года, которые записываются в протоколе обследования речи. По каждой пробе можно оценить конкретный прирост (количественный показатель), а затем провести качественную оценку.

Качественная оценка строится аналогично:

1 балл – бедность словаря проявляется существенными затруднениями в выполнении диагностических заданий, низким индексом лексического разнообразия по результатам анализа зафиксированного свободного высказывания.

2 балла – количество правильно выполненных проб в диагностических заданиях выросло не более чем на 20 %, индекс лексического разнообразия<sup>2</sup> не изменился.

3 балла – количество правильно выполненных проб в диагностических заданиях увеличилось на 30-40 %, индекс лексического разнообразия незначительно вырос.

4 балла - количество правильно выполненных проб в диагностических заданиях увеличилось на 50-60 %, индекс лексического разнообразия достоверно увеличился, некоторые участники сопровождения фиксируют качественное улучшение лексического запаса.

5 баллов – справляется с предложенными заданиями с незначительной стимулирующей и организующей помощью, все участники сопровождения фиксируют качественное улучшение лексического запаса.

Подобную диагностику можно проводить и как игру, выделяя учеников хорошо и плохо справляющихся с заданиями.

При отсутствии положительной динамики в преодолении речевых недостатков ребенок при согласии родителей может быть направлен на школьный консилиум для получения необходимой информации, позволяющей внести коррективы в организацию и содержание коррекционной работы.

Результаты освоения обучающимися с ЗПР курса «Логопедические занятия» в соответствии с ПрАООП обучающихся с ЗПР не влияют на итоговую оценку освоения адаптированной образовательной программы.

## **ОСНОВНОЕ СОДЕРЖАНИЕ КУРСА**

Содержание программы курса «Логопедические занятия» разработано на основе методических пособий, созданных известными учеными в области отечественной логопедии и с учетом имеющихся методических рекомендаций по обучению детей с ЗПР. Курс реализуется на протяжении всего периода начального образования и позволяет последовательно и постепенно преодолевать речевую инактивность и речевые нарушения обучающихся, а также обусловленные ими разнообразные трудности в обучении, развивать коммуникативную компетентность. При составлении планирования необходимо сочетать последовательность и цикличность усвоения речезыкового материала обучающимися. Многократное воспроизведение детьми усвоенных операций и действий способствует формированию у них стойких навыков и умений. Это в свою очередь способствует преодолению трудностей устного общения, созданию предпосылок

---

<sup>5</sup>Определяется путем соотношения не повторяющихся слов и общего их количества в связном высказывании (например, пересказ, рассказ по картинке, рассказ на заданную тему). В норме он составляет у младших



школьников 0,5-0,6, при интеллектуальных нарушениях – 0,3.

письменного общения, преодолению трудностей обучения русскому языку. При планировании тем логопедических занятий необходимо учитывать содержание программного материала по предметам Русский язык и Чтение, что способствует лучшему усвоению этих предметов.

У большинства обучающихся ко второму классу под влиянием систематической логопедической работы наблюдается положительная динамика в общем речевом развитии. Улучшается состояние импрессивной речи; второклассники приобретают навыки понимания как отдельных высказываний, так и содержания небольших по объему текстов описательного или событийного характера, могут отвечать на вопросы по его содержанию.

В экспрессивной речи у большинства детей улучшается состояние произносительной стороны речи: преодолеваются полиморфные нарушения звукопроизношения, недостатки звукослоговой структуры слов, это связано в частности и с улучшением навыков фонематического восприятия и различения фонем, слухового контроля за звучащей речью. отдельных слов, тонких оттенков речи.

В лексико-грамматической стороне речи отмечается увеличение словаря основных частей речи (существительных, глаголов, прилагательных), второклассники чаще и точнее используют в своих высказываниях обобщающие понятия житейского характера (посуда, одежда и пр.) могут конкретизировать названия предметов, входящих в обобщенные группы;

В грамматической стороне речи уменьшается количество грубых аграмматизмов (ошибок согласования слов в роде, числе падеже, согласования глаголов), дети адекватнее употребляют некоторые суффиксальные модели словообразования (образование существительных от глаголов, притяжательных прилагательных от существительных);

В связной речи обучающиеся приобретают определенные диалогические умения: могут обращаться к сверстнику, учителю с понятным и грамматически правильными высказываниями (вопросами, просьбами), используют основные формулы речевого этикета в диалоге; в монологической речи дети составляют связное высказывание в виде пересказа текста и рассказа с опорой на картинки.

В тоже время речи в устной речи обучающихся сохраняются типичные недостатки, прежде всего лексико-грамматического характера и затруднения в продуцировании собственных монологических высказываний. Поэтому во втором классе содержание логопедической работы должно быть прежде всего ориентировано на коррекцию этих недостатков и формирование разных видов монологической речи как основы учебного высказывания. Работа над лексикой и грамматикой устной речи проводится как на уровне

предложения, так и на уровне текста. Эти языковые единицы изучаются как по программе русского языка, так на логопедических занятиях. Таким образом, логопед и учитель отрабатывают с обучающимися навыки построения грамматически правильных и лексически разнообразных и точных предложений, а затем текстов.

Кроме того, необходимо учитывать типичное для большинства детей с задержкой психического развития недоразвитие фонематических процессов (трудности различения акустически близких по звучанию фонем, затруднения в осуществлении сложных форм звукового анализа и синтеза). Такие недостатки фонематической стороны речи становятся причиной стойких ошибок в письме, второклассники пропускают гласные и согласные буквы в словах, искажают звуковой состав слова, не осваивают правила смягчения согласных и пр. Следовательно, в процессе логопедических занятий во втором классе предусматривается продолжение систематической работы по формированию и закреплению навыков звукового анализа и синтеза, фонематического различения. Это особенно важно для профилактики и преодоления акустических ошибок в письме, прочного усвоения ряда орфограмм второго класса, изучаемых на уроках русского языка (правописание мягкого знака на конце и в середине слова, правописание глухих согласных на конце слова). Следовательно, второе важное направление логопедической работы с обучающимися второго класса профилактика ошибок письма и чтения, обусловленных несформированностью фонемного распознавания.

Курс «Логопедические занятия» состоит из нескольких модулей. Первые два модуля в первом полугодии направлены на преодоление трудностей в овладении и формировании процессов письма и чтения. Занятия этих модулей посещают все учащиеся класса. В первом полугодии второго класса учитель-логопед проводит занятия по развитию фонематических процессов, формированию навыков звукослогового анализа и синтеза, развитию и коррекции лексико-грамматической стороны речи и связной речи. Темы предложенных модулей связаны с программой русского языка. Периодичность групповых занятий с детьми 2 раза в неделю. Со второго полугодия осуществляется коррекционная работа, которая состоит из основного (обязательного для всех обучающихся) модуля по развитию лексико-грамматической стороны речи и связной устной и письменной речи и модулей (с учетом трудностей учащихся) по коррекции нарушений чтения и письма с учетом вида дисграфии и дислексии. В связи с этим количество часов логопедической коррекции в учебном плане может возрасти. Учитель-логопед проводит один час по единому обязательному коррекционному модулю. А два часа в неделю отводит на коррекцию специфических ошибок письма, дифференцируя детей на группы по сходным трудностям.

Периодичность коррекционных логопедических занятий в первом полугодии

составляет 2 раза в неделю.

На коррекционные занятия выделяется 3 часа в неделю. Один час выделяется на развитие лексико-грамматической стороны и развитие связной речи. Остальные два часа выделены на коррекцию недостатков письма и чтения в зависимости от трудностей ребенка. Учитель-логопед самостоятельно определяет, по какому модулю он будет работать с группой учащихся.

В соответствии с ПрАООП выбор коррекционно-развивающих курсов для индивидуальных и групповых занятий, их количественное соотношение, содержание может осуществляться Организацией самостоятельно, исходя из психофизических особенностей обучающихся с ЗПР, определяемых на основании рекомендаций психолого-медико-педагогической комиссии (ПМПК) и индивидуальной программы реабилитации/абилитации инвалида (ИПРА). Программа является примерной, однако содержание логопедических занятий целесообразно соотносить с перечисленными в ПрАООП разделами.

Содержание курса «Логопедические занятия» состоит преимущественно из разделов, направленных на **диагностику, профилактику и коррекцию нарушений формирования процесса чтения и письма**, что достигается работой над языковым анализом и синтезом, а также звуко-слоговым и звуко-буквенным составом слова с повышенным вниманием к дифференциации звуков и сходных по написанию букв, над слоговой структурой слова, выделением ударных и безударных слогов. Помимо групповой коррекционной работы для данной категории детей должны быть предусмотрены индивидуальные и подгрупповые логопедические занятия, на которых осуществляется **коррекция недостатков звукопроизношения**. Основная цель индивидуальных занятий состоит в выборе и применении комплекса артикуляционных упражнений, направленных на устранение специфических нарушений звуковой стороны речи, характерных для разных форм речевой патологии – дислалии, ринолалии, дизартрии и др. На индивидуальных занятиях логопед имеет возможность установить эмоциональный контакт с ребёнком, активизировать контроль за качеством звучащей речи, скорректировать некоторые нежелательные личностные и познавательные особенности учащегося. Периодичность индивидуальных занятий определяется тяжестью нарушения речевого развития.

Коррекция недостатков звукопроизношения требует индивидуальной работы на этапах постановки и автоматизации звуков в слогах и односложных словах. Остальная работа по коррекции недостатков звукопроизношения (подготовительный этап, автоматизация в словах разной слоговой структуры, предложениях и этап дифференциации) может осуществляться в подгруппах.

Основная цель подгрупповых занятий – воспитание навыков коллективной работы и отработка правильного звукопроизношения в различных ситуациях общения. На этих занятиях обучающиеся должны научиться оценивать качество своих речевых высказываний и сверстников. Состав подгрупп меняется по усмотрению логопеда в зависимости от динамики достижений обучающихся в коррекции недостатков звукопроизношения. По мере устранения дефектов звукопроизношения фронтальная работа занимает все больше времени. Она осуществляется при обязательном индивидуальном подходе к каждому ученику с учетом его психофизических особенностей, выраженности речевого нарушения и степени отработанности каждого звука. Индивидуализация коррекционного обучения должна находить отражение в планировании каждого занятия.

**Развитие и коррекция лексической стороны речи** происходит по тем же темам, что и в первом классе, но знания обучающихся значительно расширяются за счет представлений об окружающей действительности и преодолением недостатков познавательной деятельности. Работа по уточнению значений слов осуществляется в рамках выделенных лексических тем, особое внимание уделяется переводу слов из пассивного словаря в активный. Значительно расширяется глагольный словарь и словарь прилагательных. На логопедических занятиях закрепляется, обобщается система знаний по данным темам, на основе чего расширяется система словесных понятий, особенно существительных, обозначающих родовые понятия. Необходимо проводить работу по дифференциации значений существительных, глаголов и прилагательных, близких по лексическому значению или функциональным признакам внутри каждой темы. Проводится большая работа по развитию лексической системности, формированию семантических полей. Развитие мыслительных операций происходит за счет использования метафорических выражений, через обучение умению учитывать контекст предложений для понимания омонимов, обогащение словаря обучающихся синонимами и антонимами.

**Развитие и коррекция грамматического строя речи** происходит преимущественно в процессе составления словосочетаний, предложений и порождения связного высказывания (пересказ рассказ на заданную тему, свободное высказывание). Осуществляется поэтапное овладение правилами словоизменения и словообразования существительных, прилагательных и глаголов. Уточняется значение предлогов и возможности их использования. Большое внимание уделяется конструированию словосочетаний и предложений.

**Развитие и коррекция диалогической и формирование монологической форм речи** является важным направлением работы. При обучении диалогу необходимо моделирование коммуникативных ситуаций, а также проведение различных упражнений:

ответно-вопросных (научить обучающихся ответным высказываниям, подхватыванию мысли собеседника и т.д.), инициативных для оречевления наглядной ситуации. Коррекционную роль играет и учебная беседа.

Развивая монологическую речь, необходимо подбирать упражнения, предусматривающие постепенное увеличение объема речевого материала и его усложнение по двум линиям: во-первых, должен быть предусмотрен переход от менее распространенных фраз к более распространенным; во-вторых – от изложения небольшого количества эпизодов к постепенному их увеличению с выражением разнообразных логических связей. Начинать необходимо с опоры на наглядную ситуацию, затем на предшествующий опыт, а дальше – к самостоятельным высказываниям, учитывающим контекст ситуации.

**Коррекция недостатков процесса письма и чтения** осуществляется на групповых занятиях с 15 сентября по 15 мая. Осуществляется работа по формированию навыков фонематического анализа и синтеза, навыков звукобуквенного анализа и синтеза, а также навыков слогового и языкового анализа и синтеза. Уточняются представления о различных типах связи в словосочетаниях и предложениях. Развиваются пространственно-временные ориентировки, зрительное и слуховое восприятие, а также уточняется и расширяется объем зрительной памяти на материале предметов, геометрических фигур и букв. Дифференциация звуков и букв по акустическому и кинетическому сходству. Коррекционно-логопедическая работа по преодолению ошибок на письме и при чтении проводится на уровне звука и буквы, слога, слова, словосочетания, предложения и текста. На занятиях формируется навык чтения целыми словами, отрабатывается понимание прочитанного. Большое внимание уделять чтению слов со стечением согласных и слов сложной слоговой структуры.

**Расширение представлений об окружающей действительности** осуществляется на всех коррекционных занятиях за счет обогащения словарного запаса, развития связного устного и письменного высказывания.

**Развитие познавательной сферы.** На логопедических занятиях необходимо широко использовать приемы активизации произвольного внимания: сюрпризные моменты, игровые ситуации, введение в занятие элементов соревнования, использование поощрения и уточняющих вопросов. Инструкции к заданиям следует давать понятные и простые. При запоминании учебного материала необходимо использовать активное действие с материалом, осмысливание и осознание содержащих в нем фактов. При запоминании материала учить детей разбивать его на смысловые части и коротко их называть. На занятиях следует учить устанавливать причинно-следственные связи между явлениями и в предложениях, текстах.

## ТЕМАТИЧЕСКОЕ ПЛАНИРОВАНИЕ

Раздел	Примерные темы занятий	Примерное содержание занятий и основные виды деятельности обучающихся
1 четверть		
Диагностика устной и письменной речи учащихся (до 15 сентября)		
Коррекционный модуль по преодолению трудностей в овладении процессами письма и чтения (обязательный для всех детей)		
<b>Текст</b> <b>Предложение</b> <b>Слово.</b> <b>Предлог</b>	Текст. Последовательность предложений в тексте	Знакомство с типами текстов (повествование, описание, рассуждение). Чтение текстов, определение типа. Закончи текст. Работа с деформированными текстами. Отработка техники чтения и понимания прочитанного. Составление распространенных предложений при ответах на вопросы. Определение главной мысли текста.
	Лексическая тема «Осень».	Беседа о признаках осени. Расширение представлений о признаках осени в живой и неживой природе. Чтение отрывков произведений на тему «Осень». Обучение повествовательному рассказу по картинкам. Составление и запись простых и простых распространенных предложений об осени. Проверка написанных предложений. Определение границ и опасных мест, уточнение признаков предложения.

	<p>Предложение (простое распространенное). Порядок слов в предложении</p>	<p>Списывание с печатного текста. Определение границ предложений. Уточнение представлений о смысловой завершенности предложения. Анализ словесного состава предложений. Составление предложений из предложенных слов, данных в начальной форме. Составление предложений по предложенным схемам. Распространение предложений по вопросам педагога. Чтение предложений и определение его границ.</p>
--	---	--

		<p>Интонационная выразительность предложений. Работа над пониманием распространенных предложений (Исправь ошибки).</p> <p><u>Диагностическое задание:</u> определить количество слов в предложении; определи количество предложений в тексте.</p>
	<p>Предложение (простое, распространенное, деформированное). Порядок слов</p>	<p>Определение границ предложения.</p> <p>Конструирование предложений, объединенных по смыслу, из ряда предложенных слов.</p> <p>Работа с деформированным предложением. Учиться находить, о чем говорится в предложении, и отвечать на вопросы педагога. Конструирование предложений, увеличение слов в предложении через подбор однородных членов. Составление схем предложений.</p> <p><u>Диагностическое задание:</u> составить и записать предложения из предложенных слов; составить и записать предложения из слов, данных в начальной форме.</p>
	<p>Словосочетание в составе предложения. Связь слов в предложении</p>	<p>Нахождение словосочетаний в предложениях при чтении. Составление словосочетаний по картинкам (сущ.+прил., сущ.+глагол.). Согласование слов в числе и роде. Обогащение словаря по лексическим темам: «Овощи», «Осень», «Учебные принадлежности». Чтение и запись словосочетаний под диктовку.</p>



	<p>Нахождение словосочетаний в предложениях.</p>
<p>Слово и его значение. Прямое и переносное значение слова</p>	<p>Обобщение. Классификация. Объединение слов в группы по лексическому значению. Нахождение слов по их лексическим значениям. Работа со смысловыми рядами (дом-крыша, пальто- книга-обложка,</p>

		<p>пуговица, ботинок-шнурки).</p> <p>Уточнение понятий и значений: слово-предмет, слово-признак, слово-действие.</p> <p>Нахождение слов при чтении предложений.</p> <p>Диагностическое задание: посмотри на картинку и ответь на вопрос: Что это? Какой это предмет? (не менее пяти слов). Какие действия может совершать этот предмет? (не менее трёх).</p>
	Лексическая тема «Мои друзья».	Беседа по теме. Свободные высказывания обучающихся о своих друзьях. Учить отвечать на вопросы распространенными предложениями. Обогащение словаря синонимами. Составление рассказа по предложенным вопросам.
	Многозначные и однозначные слова	<p>Называние по картинкам слов, имеющих одно и несколько значений. Составление предложений с этими словами с опорой на картинку. Чтение текстов, предложений и нахождение многозначных слов. Вставить пропущенные</p> <p>по смыслу слова в предложения, опираясь на</p> <p>слова, данные в скобках. Объяснение своего выбора.</p>
	Антонимы и синонимы	<p>Уточнение значения антонимов и синонимов. Подбор синонимов, антонимов на заданную тему. Например, подбор антонимов по теме</p> <p>«Животные»: быстрый - медленный, большой-маленький, лёгкий-тяжелый, и т.д.</p> <p>Составление предложений с синонимами и антонимами. Чтение предложений, текстов и</p> <p>нахождение в них синонимов, антонимов.</p>

	Лексическая тема «Домашние и дикие животные»	Уточнение представлений детей о домашних и диких животных. Составление описательных рассказов по образцу (схеме). <u>Диагностическое задание:</u> составить
--	--	---

		описательный рассказ о животном.
2 четверть		
Коррекционный модуль по преодолению трудностей формирования процессов письма и чтения (обязательный для всех детей)		
Слова. Деление слов на слоги. Звуки и буквы.	Слово. Однокоренные слова.	Подбор родственных слов. Уточнение понятия «родственные слова». Подбор родственных слов разных частей речи. Составление словосочетаний и предложений. Чтение предложений и нахождение родственных слов.

	<p>Слоговой состав слова. Правила переноса слов</p>	<p>Уточнение представлений о слов на заданный слог. Конструирование слов из предложенных слогов. Составление графических схем звуко-слогового состава слов.</p> <p>Работа со слоговыми таблицами для отработки техники чтения.</p> <p><u>Диагностическое задание:</u> определение количества слогов в слове; количества звуков в односложных и двусложных словах, перенос слов.</p>
--	---	---

	<p>Смыслоразличительная и формообразующая роль ударения</p> <p>Безударные и ударные слоги.</p>	<p>Уточнение значения слова в зависимости от ударения (замок, кружки, плачу, парит).</p> <p>Задания на подбор слов с определенным местом в них ударного слога. Составление схем слов с указанием ударного слога.</p> <p>Упражнения в воспроизведении слогоритмической структуры слов с опорой на графические схемы. Составление и последующее прочтение слов с голосовым выделением ударного слога. Составление предложений с омонимами.</p>
	<p>Звуковой состав слова. Гласные и согласные звуки</p>	<p>Гласные и согласные звуки.</p> <p>Дифференциация гласных и согласных букв и звуков. Уточнение различий в понятиях ЗВУК- БУКВА. Закрепление навыков звукового анализа и синтеза слов разной слоговой структуры. Упражнения в опознании букв, соответствующих гласным и согласным звукам.</p> <p><u>Диагностическое задание:</u> письмо под диктовку слогов и слов с делением слов на слоги, определением ударного слога.</p>
	<p>Гласные звуки первого ряда</p>	<p>Уточнение гласных первого ряда. Задания на фонематический анализ (подбор слов на заданный звук; определение места гласного звука в слове, их количества).</p>

<p>Гласные звуки второгоряда. Согласный звук [Й] и буква.</p>	<p>Уточнение гласных второго ряда. Образование гласных второго ряда. Задания на фонематический анализ (подбор слов на заданный звук; определение места гласного звука в слове, их количества). Уточнение представлений о звуке [Й] и его обозначении на письме. Упражнения с йотированными гласными. Перенос слов с буквой «И краткое».</p>
<p>Лексическая тема</p>	<p>Уточнение представлений по теме.</p>

	<p>«Наш город. Наше село».</p>	<p>Составление рассказов по карте местности. Учить отвечать на поставленные вопросы. Разыгрывание диалогов. Составление рассказов по плану.</p>
	<p>Согласные звуки и буквы.  Дифференциация твердых и мягких согласных</p>	<p>Образование согласных звуков. Соотнесение звуков с буквами. Развитие звукового анализа и синтеза. Уточнение акустико-артикуляционных характеристик твердых и мягких звуков. Применение вспомогательных приемов для дифференциации твердых и мягких звуков (опора на тактильно-кинестетические ощущения, на схемы артикуляционных укладов). Обозначение на письме мягких и твердых согласных. Правописание буквосочетаний с шипящими согласными ча-ща, чу-щу..... Упражнения в фонематическом анализе слов, включающих парные и непарные по твердости-мягкости звуки. Придумывание слов с твердыми и мягкими звуками. Письмо слогов, слов с твердыми и мягкими согласными с последующим подчеркиванием. Упражнения в произношении и чтении слов, заканчивающихся на мягкий согласный звук. Составление графических схем звуко-слогового состава таких слов. Последующая запись слов. Упражнения в чтении слов, включающих открытые слоги с буквами А-</p>



		<p>Я, У-Ю, О-Ё, Ы-И, Э-Е.</p> <p><u>Диагностическое задание:</u></p> <p>письмо слогов, слов, предложений, содержащих твёрдые и мягкие звуки.</p>
	<p>Правописание мягкого знака в словах</p>	<p>Мягкий знак. Соотнесение мягкого знака с символом и «опорой» для обозначения на письме. Определение на слух слов с мягким знаком. Знакомство со схемой слова, где</p>

		<p>имеется мягкий знак. Мягкий знак в конце и в середине слова. Письмо слов, словосочетаний и предложений под диктовку. Чтение слов с мягким знаком.</p>
	<p>Согласные звуки и буквы.</p> <p>Дифференциация звонких и глухих согласных</p>	<p>Уточнение акустико-артикуляционных характеристик звонких и глухих звуков.</p> <p>Применение вспомогательных приемов для дифференциации звонких-глухих звуков (опора на тактильно-кинестетические ощущения, на схему состояния голосовых связок при произношении звонких-глухих и т.д.).</p> <p>Упражнения в фонематическом анализе слов, включающих парные и непарные по звонкости-глухости звуки.</p> <p>Придумывание слов с глухими и звонкими звуками.</p> <p>Упражнения со словами-паронимами, анализ изменения значений слов при включении звонкого или глухого звука.</p> <p>Соотнесение звонких и глухих звуков с соответствующими буквами.</p> <p>Составление слогов и слов со звонкими и глухими звуками с последующим прочтением и записью. Чтение слогов, слов со стечением согласных.</p> <p><u>Диагностическое задание:</u> письмо под</p>

		диктовку слогов, слов, предложений содержащих звонкие и глухие звуки.
Лексическая «Новый год»	те ма	Беседа по теме. Свободные высказывания детей о предстоящем празднике. Обсуждение карнавальных костюмов детей. Составление рассказа по сюжетной картинке. Составление новогоднего поздравления друзьям, родителям. Оформление открытки.
3 четверть		
Коррекционный модуль		

(обязательный для всех детей)

<p>Модуль поразвитию лексико- грамматической стороны речи и</p>	<p>Существительн ые. Словоизменение существительны х</p>	<p>Одушевленные и неодушевленные существительные. Постановка вопроса к существительному в именительном падеже. Практическое употребление существи- тельных в форме единственного и мно- жественного числа на материале предметных картинок и в устной речи. Тренировка в по- становке вопроса к существительным различ- ного рода и числа. Обогащение словаря по лексическим темам: «Зима», «Новый год». Конструирование предложений с заданными словами, обозначающими различные предметы (с опорой на картинки). Многозначные слова. Составление предложений с однородными членами. Практическое употребление безпредложных конструкций существительных единственного и множественного числа. Составление предложений по картинкам. Ответы на вопросы педагога устно и письменно.</p>
---	--	---

<p>Лексическая тема «Зима»</p>	<p>Уточнение представлений о признаках зимы. Расширение словарного запаса по теме (метель, вьюга, заносы, сугробы, снегопад, хлопья снега, снежинка и т.д.).</p> <p>Составление описательных рассказов по картине, с использованием опорных слов.</p> <p>Уточнение представлений по теме.</p> <p>Обогащение словаря прилагательными в игре</p> <p>«Кто больше придумает слов, отвечающих на вопросы: Какой ветер? иней? воздух? Какое небо? день? мороз? Какая погода?»</p> <p>Составление рассказа о зиме с опорой на слова: наступает, свищет и бушует, замерзает, валит, кружатся и т.д.</p> <p>Запись</p>
------------------------------------	---

		предложений с последующей проверкой текста.
	Глаголы. Словоизменен иеглаголов	Знакомство с действиями предметов. Обогащение глагольного словаря. Подбор действий к предмету и наоборот предмета к действию. Соотнесение слов, обозначающих действия предмета, с графической схемой. Согласование глагола с существительным в роде и числе. Конструирование предложений с заданными словами-действиями, с предложенными словосочетаниями. Обогащение глагольного словаря антонимами, синонимами.
	Лексическая а «Зимние забавы» тем	Уточнение представлений детей о зимних забавах детей. Знакомство с зимними видами спорта. Составление предложений с союзом «чтобы» по данной теме при ответе на вопросы педагога: «Для чего мальчик взял санки?» (Мальчик взял санки, для того, чтобы кататься с горки). Составление рассказа по сюжетной картинке.

	<p>Прилагательные. Словоизменения прилагательных</p>	<p>Подбор признаков к предмету. Формирование навыка постановки вопроса к словам-признакам (Какой это предмет?). Соотнесение слов, обозначающих признаки предметов, со схемой. Работа по согласованию прилагательного и согласования в игре «Опиши предмет». Работа с антонимами, синонимами. Добавление прилагательного в предложение.</p>
--	--	--

		<p>Чтение предложений и текстов с выделением прилагательных.</p>
	<p>Словообразование существительных с помощью суффиксов</p> <p>Словообразование. Однокоренные слова. Суффиксальное словообразование имен существительных.</p>	<p>Закрепление словообразовательных форм с конкретным значением. Образование существительных при помощи уменьшительно-ласкательных суффиксов (-ик-, -чик-, -очк-, -ечк-, -ц-, -иц-), суффикса -ниц- со значением вместилища, суффиксов (-тель-, -чик-, -щик-, -льщик-, -чик-, -ник) для образования названий профессий. Уточнение названий детенышей животных и птиц. Для закрепления материала использовать игры: «Собери семью», «Что не так». Составление предложений с предложенными словами.</p>
	<p>Словообразование глаголов</p>	<p>Уточнение пространственных представлений детей. Выполнение действий по заданию педагога. Образование глаголов с помощью приставок (в-, вы-, при-, от-, у-, пере-), суффиксов (-ыва-, -ова-, -а-, -я-, -и-, -е-, -л-) Составление предложений по картинкам и по вопросам педагога. Исправление словосочетаний с глаголом.</p>



<p>Лексическая тема «Профессии»</p>	<p>Уточнение представлений детей о профессиях. Образование существительных, обозначающих профессии при помощи суффиксов: -щик-, -чик-, -иц-, -ниц-. Составление предложений из слов данных в начальной форме. Письменные ответы на вопросы педагога.</p>
<p>Коррекционный модуль (в зависимости от недостатков письма и чтения)</p>	

<p>Модуль</p> <p>покоррекции специфических ошибок письма ичтения, обусловленных нарушением фонематическог о распознавания и фонематическ их процессов(9ч.)</p>	<p>Гласные и согласные звуки, их образование</p>	<p>Гласные и согласные звуки. Дифференциация гласных и согласных звуков. Образование звуков, уточнение артикуляционных укладов. Определение на слух гласных и согласных звуков. Знакомство с символами и «опорами» для обозначения звуков на письме. Чтение слов, слов, словосочетаний, предложений. Формирование навыка слитного чтения.</p>
	<p>Дифференциация гласных букв: А-Я, У-Ю, О-Е, Ы-И, Э-Е</p>	<p>Образование гласных второго ряда. Выбор гласных букв для обозначения мягкости на письме. Дифференциация гласных первого и второго ряда в слогах, словах, предложениях. Составление схем односложных и двусложных слов (<u>О</u> - мох, <u>А</u> - каша). Упражнения в чтении слов, включающие открытые слоги с данными буквами.</p>
	<p>Дифференциация гласных букв А-Я</p>	<p>Гласная буква Я. Обозначение мягкости согласных на письме при помощи гласной буквы Я. Дифференциация гласных букв А - Я в слогах, словах, словосочетаниях, предложениях и в тексте. Развитие навыков звуко-слогового анализа и синтеза.</p>
	<p>Дифференциация гласных букв О-Е</p>	<p>Гласная буква Е. Обозначение мягкости согласных на письме при помощи гласной буквы Е. Дифференциация гласных букв О -Е в слогах, словах, словосочетаниях, предложениях и в тексте. Развитие навыков звуко-слогового анализа и синтеза.</p>

	Дифференциация гласных букв Ы-И	Гласная буква И. Обозначение мягкости согласных на письме при помощи гласной буквы И. Дифференциация гласных букв Ы-И в слогах, словах, словосочетаниях, предложениях и в тексте. Развитие навыков звуко-слогового анализа и синтеза.
--	---------------------------------	---

	<p>Дифференциация гласных букв Э-Е</p>	<p>Гласная буква Е. Обозначение мягкости согласных на письме при помощи гласной буквы Е. Дифференциация гласных букв Э-Е в слогах, словах, словосочетаниях, предложениях и в тексте. Развитие навыков звуко-слогового анализа и синтеза.</p>
	<p>Дифференциация гласных букв У-Ю</p>	<p>Гласная буква Ю. Обозначение мягкости согласных на письме при помощи гласной буквы Ю. Дифференциация гласных букв У- Ю в слогах, словах, словосочетаниях, предложениях и в тексте. Развитие навыков звуко-слогового анализа и синтеза.</p>
	<p>Мягкий знак</p>	<p>Мягкий знак. Соотнесение мягкого знака с символом и «опорой» для обозначения на письме. Знакомство со схемой слова, где имеется мягкий знак. Обозначение мягкости согласных с помощью мягкого знака. Мягкий знак в функции разделения. Дифференциация мягкого знака в функции смягчения и разделения. Письмо слов, словосочетаний и предложений под диктовку. Чтение слов с мягким знаком.</p>
	<p>Звонкие и глухие согласные</p>	<p>Звонкие и глухие согласные. Дифференциация слогов и слов со звонкими и глухими согласными. Соотнесение согласных звуков с символами и «опорами» для их обозначения на письме. Развитие фонематического восприятия, внимания, анализа и синтеза.</p>

	<p>Дифференциация свистящих и шипящих звуков</p>	<p>Закрепление знаний о свистящих и шипящих звуках, автоматизация звуков в устной речи. Дифференциация свистящих и шипящих звуков в слогах, словах, словосочетаниях и предложениях.</p> <p>Соотнесение звуков с символами и «опорами» для их обозначения</p>
--	--	--

		на письме. Письмо под диктовку слогов, слов, словосочетаний и предложений. Работа над пониманием прочитанного.
	Дифференциация звуков и букв: С-Ц, Ч-Щ	Дифференциация звуков изолированно, в слогах, словах, словосочетаниях, предложениях и тексте. Соотнесение звуков с символами и «опорами» для их обозначения на письме. Работа с паронимами. Развитие фонематического восприятия, внимания, анализа и синтеза. Письмо под диктовку слогов, слов, словосочетаний и предложений. Чтение предложений, текстов. Работа над пониманием прочитанного.
Модуль покоррекции специфических ошибок письма и чтения, допускаемых по оптическому и кинестетическому сходству (9ч.)	Развитие неречевых процессов	Упражнения на развитие зрительного внимания, восприятия на материале реальных предметов, фигур, цифр, букв.
	Развитие и уточнение временных представлений	Уточнение понятий: год, месяц, день недели, сутки, части суток, вчера, сегодня, завтра. Расширение словарного запаса по теме.
	Развитие и уточнение пространственных представлений	Развитие пространственных представлений: верх, низ, слева, справа, между, под, над. Расширение объема зрительной памяти. Уточнение значения предлогов.

<p>Дифференциация оптически и кинетически сходных гласных букв: А-О, О-У, И- У</p>	<p>Дифференциация сходных по начертанию гласных букв в слогах, словах, словосочетании, предложении, тексте. Соотнесение буквы со звуком и символом. Конструирование и реконструирование букв. Сравнение элементов букв. Развитие оптико- пространственных представлений. Работа на уровне буквы, слога, словосочетания и предложения. Работа с квазиомонимами. Развитие образного мышления</p>
<p>Дифференциация оптически и кинетически сходных</p>	<p>Задания на дифференциацию букв, сходных по начертанию, к пространственному расположению</p>

	гласных и согласных букв: И-Ш, И-Ц, З-Е, С-Э, С-Е, У-Ч, Л-А, а-д, л-я	элементов. Работа на уровне буквы, слога, слова, словосочетания и предложения.
Модуль по коррекции специфических ошибок письма, обусловленных нарушением языкового анализа и синтеза	Звук. Гласные-согласные звуки	Уточнение гласных и согласных звуков и их образование. Дифференциация гласных и согласных звуков на уровне слогов, слов. Определение наличия звука в слове, его места (начало, конец и середина) и последовательности гласных и согласных в словах.
	Гласные I ряда	Образование гласных I ряда (характеристика всех звуков и их артикуляция). Соотнесение звуков с буквами. Соотнесение слов, предметных картинок со схемами. Выделение гласных звуков в слогах, словах, словосочетаниях, предложениях, тексте. Определение места гласных во всех позициях в слове. Развитие навыков звукослогового анализа и синтеза.
	Гласные II ряда	Знакомство с гласными II ряда. Развитие фонематического восприятия. Соотношение со схемой и символом. Соотнесение слов, предметных картинок со схемами. Роль гласных II ряда при смягчении согласных. Развитие неречевых процессов. Развитие навыков звукослогового анализа и синтеза.



Мягкий знак	<p>Мягкий знак в значении смягчения. Знакомство с разделительным мягким знаком. Закрепление знаний орфографии. Соотнесение слов со схемой. Развитие зрительного восприятия, внимания, логического мышления. Обогащение словарного запаса (подбор слов с мягким знаком), расширение словаря притяжательными прилагательным и.</p>
-------------	--

		<p>Дифференциация мягкого знака в функции смягчения и разделения. Письмо слов, словосочетаний и предложений под диктовку.</p> <p>Чтение слов с мягким знаком.</p>
	Согласные звуки	<p>Уточнение знаний о согласных звуках. Соотнесение звуков с буквами. Выделение согласных звуков в слогах, словах, словосочетаниях, предложениях, тексте. Определение места изучаемых звуков в слове. Тренировка в звуковом анализе и синтезе слогов и слов.</p>
	Слог. Деление слов на слоги	<p>Знакомство со слогом. Слоγοобразующее значение гласных. Выделение определенного слога в ряду слов. Определение положения определенного слога. Знакомство с одно-, дву-, трех- и четырехсложными словами. Придумывание слов на заданный слог. Дифференциация слога и слова. Слоговой анализ и синтез слов. Слогораздел и перенос слов. Соотнесение со слоговой схемой.</p>
	Ударение. Ударные и безударные гласные	<p>Знакомство с безударными гласными. Выделение безударных гласных в словах. Закрепление знаний орфографии. Отработка орфограммы на существительных, прилагательных и глаголах. Подбор родственных слов. Обогащение словаря. Работа со схемами слов, где прописываются гласные буквы. Отработка правильности и техники чтения слов, словосочетаний и предложений.</p>

	Родственные слова. Корень слова	Знакомство со строением слова. Уточнение понятия «родственные слова». Подбор родственных слов разных частей речи. Выделение двух основных признаков родственных слов: единый корень, близость значения. Составление словосочетаний и
--	---------------------------------	--

		предложений. Чтение предложений и нахождение родственных слов.
4 четверть		
Коррекционный модуль (обязательный для всех детей)		
Модуль поразвitiю лексико- грамматической стороны речи и	Словообразование прилагательных (1 ч.)	Образование притяжательных прилагательных в мужском, женском и среднем родах.
	Лексическая тема «Моя семья. Мой дом»	Знания учащегося о себе: имя, полное имя, отчество, фамилия, возраст, день рождения, домашний адрес, интересы, друзья. Знания о своих родственниках: имя, полное имя, возраст, место работы, увлечения. Составление рассказов о себе и о своей семье по своему рисунку.
	Словообразован ие прилагательных	Образование качественных прилагательных с суффиксами: -н-, -лив- в мужском, женском и среднем родах. Образование относительных прилагательных с суффиксами -ов-/-ев- /-н-/- енн-/-ск-/-ян-/- ан-. Для закрепления используются игры: «Подбери слово по смыслу», «Угадай, кто хозяин», «Назови, из чего сделан предмет», «Деревья. Чей лист». Составление словосочетаний и предложений в определенном роде и числе. Чтение предложений, текстов с выделением прилагательных.

<p>Лексическая тема «День 8 Марта»</p>	<p>Актуализация слов по теме. Высказывания о праздновании дня 8 Марта в семье. Моделирование ситуации «Поздравления с праздником 8 марта». Составление текста – поздравления с днем 8 марта и его запись на доске. Выполнение произвольного рисунка, посвященного этому празднику (развитие мелкой моторики, уточнение зрительно-пространственных представлений,</p>
--	--

		<p>ориентировка на листе). Уточнение знаний формул речевого этикета – переписывание с доски текста поздравления с обращением к конкретному человеку (маме, бабушке, сестре, тете и т.д.) под заготовленным рисунком.</p>
	Предлог и его значение	<p>Уточнение пространственных представлений: верх, низ, слева, справа, между, под, над... Расширение объема зрительной памяти.</p> <p>Уточнение значения предлогов при помощи графических схем. Уточняется значение следующих предлогов: в, на, из, за, перед, по, из-за, из-под. Дифференциация различных значений одного и того же предлога. Ответы на вопросы с опорой на картинку с различным пространственным расположением предметов (Покажи, где мяч на коробке). Выполнение действий с предметами. Придумать предложение с опорой на выполненное действие или по сюжетной картинке. Чтение предложений с выделением предлогов. Составление схем предложений с последующей записью.</p> <p>Написание предлогов со словами.</p>
	Лексическая тема «Весна»	<p>Уточнение словарного запаса по теме «Весна». Характерные признаки ранней весны. Весенние месяцы. Птицы весной. Описание внешнего вида птиц. Бережное отношение к птицам. Польза птиц. Труд людей в саду и огороде весной. Составление коротких рассказов с опорой на картину и</p>

		<p>опорные слова и словосочетания.</p>
	<p>Закрепление синтаксических навыков в работе над</p>	<p>Соотнесение предложений с графическими схемами. Уточнений понятий: словосочетание, предложение и текст. Виды</p>

	<p>словосочетанием и предложением.</p> <p>Словосочетание</p> <p>Предложение</p>	<p>связи в словосочетаниях и предложениях.</p> <p>Постановка вопроса к отдельным словам в предложении. Наблюдение за изменением смысла предложения в зависимости от перестановки слов, изменения количества слов.</p> <p>Определение интонационных характеристик разных предложений (вопросительных, восклицательных).</p> <p>Конструирование простых по составу предложений из слов, напечатанных на карточках.</p> <p>Последующая запись предложений. Уточнение правил оформления предложения при записи (Заглавная буква, точка в конце предложения, вопросительный или восклицательный знаки).</p>
<p>Коррекционный модуль (в зависимости от недостатков письма и чтения)</p>		
<p>Модуль</p> <p>П</p> <p>о коррекции специфических ошибок письма и чтения, обусловленных</p>	<p>Дифференциация парных звуков и букв:</p> <p>Б-Б', П-П'; В-В', Ф-Ф'; Т-Т', Д-Д', С-С', З-З', К-К',</p> <p>Г-Г'; Ш- Ж</p>	<p>Дифференциация звуков изолированно, в слогах, словах, словосочетаниях, предложениях и тексте. Соотнесение звуков с символами и «опорами» для их обозначения на письме. Работа с паронимами.</p> <p>Развитие фонематического восприятия, внимания,</p>



<p>нарушением фонематическо г о распознавания и недостаточност ь ю фонематически х процессов</p>	<p>(3 ч.)</p>	<p>анализа и синтеза. Оглушение согласных в конце слов и в середине.</p> <p>Дифференциация парных согласных звуков изолированно, в слогах, словах, словосочетаниях, предложениях и тексте.</p> <p>Развитие фонематического восприятия, внимания, анализа и синтеза. Оглушение согласных в конце слов и в середине.</p> <p>Диагностическое задание: письмо предложений, текстов под диктовку.</p>
<p>Модуль по коррекции специфических</p>	<p>Дифференциация оптически и кинетически сходны х</p>	<p>Задания на дифференциацию согласных букв, сходных по начертанию, количеству и пространственному расположению</p>

<p>ошибок письма и чтения, допускаемых по оптическому и кинестетическ о му сходству</p>	<p>согласных букв: Б-Д, П-Т, П-Н, Л-М, Л-Н, К-Н, Ш-Щ, Ц-Щ, в-д, Ш- Т, Ф-Р, Г-П, П-Т, Г-Р</p>	<p>элементов. Работа на уровне буквы, слога, слова, словосочетания и предложения.</p>
<p>Модуль о коррекции специфических ошибок письма, обусловленных нарушением языкового анализа и синтеза</p>	<p>Предлоги</p>	<p>Уточнение пространственных представлений и значения простых и сложных предлогов. Составление графических схем предложений. Написание предложений по заданию с уточнением значения предлогов. Чтение предложений с выделением предлогов и объяснением их значения.</p>
	<p>Словосочетание</p>	<p>Составление словосочетаний в определенном роде и числе. Составление словосочетаний по картинкам. Обогащение словаря по лексическим темам: «Весна», «Овощи», «Фрукты». Чтение и запись словосочетаний под диктовку. Нахождение словосочетаний в предложениях.</p>
	<p>Простое распространенное предложение</p>	<p>Признаки предложения. Развитие навыка языкового анализа и синтеза: выделение слов в составе предложения, определение</p>

		<p>количества слов. Работа со схемами</p> <p>предложения. Составление предложений из слов, данных в начальной форме.</p> <p>Чтение предложений, интонационная законченность предложений. Работа над деформированным предложением. Письменные ответы на вопросы педагога.</p> <p>Конструирование предложений.</p>
	<p>Текст.</p> <p>Последовательный рассказ</p>	<p>Уточнение структуры текста. Составление рассказа по предложенным словосочетаниям с последующей записью. Работа с деформированным текстом (чтение и запись).</p> <p>Восстановление рассказа по плану.</p>

	<p>Описательный рассказ по предметной картинке</p>	<p>Рассматривание предметной картинки, обсуждение по плану. Выделение опорных слов. Составление рассказа по опорным словам. Дополнение рассказа. Составление рассказа по плану.</p>
	<p>Рассказ по последовательным картинкам</p>	<p>Восстановление последовательности и картинок. Обсуждение сюжета. Составление предложений по картинкам. Планирование устного рассказа, выделение опорных словосочетаний. Составление повествовательного рассказа а. Самостоятельное письмо. Чтение рассказа. Письменный пересказ по предложенному плану.</p>
	<p>Составление связного рассказа по сюжетной картинке</p>	<p>Беседа по картинке. Составление словосочетаний. Составление рассказа по предложенному началу. Чтение частей текста. Работа над пониманием прочитанного текста. Нахождение лишних частей текста, составление связного текста.</p>
<p>Диагностический модуль (с 15 мая)</p>		

## ЛОГОПЕДИЧЕСКИЕ ЗАНЯТИЯ

### ПЛАНИРУЕМЫЕ РЕЗУЛЬТАТЫ ОСВОЕНИЯ КУРСА

**Личностные результаты** освоения курса коррекционно-развивающей области «Логопедические занятия» для 3-го класса оцениваются по следующим параметрам:

**Осознание себя как гражданина России** проявляется в:

- знании названия своей страны, ее столицы и конкретного места проживания;
- проявлении заинтересованности при прослушивании, чтении текстов патриотического содержания;
- элементарной осведомленности о сущности исторических событий (Великая Отечественная война и пр.), национальных свершениях, военных и трудовых подвигах соотечественников (прошлых и настоящих);
- выражении гордости за свою страну и свой народ при обсуждении патриотических текстов.

**Освоение социальной роли ученика** проявляется в:

- соблюдении школьных правил (сидеть за партой, поднимать руку, действовать в соответствии с инструкцией учителя);
- стремлении отвечать на вопросы учителя, быть успешным в учебе;
- способности самостоятельно задавать вопросы по содержанию учебного материала;
- проявлении самостоятельности при выполнении заданий, подготовке учебных принадлежностей к занятиям.

**Сформированность речевых умений** проявляется в:

- отсутствии (минимизации) дефектов звукопроизношения, звукослоговой структуры, отклонений темпо-ритмических характеристик;
- владении связной речью, выполняющей коммуникативную функцию (диалогические умения);
- грамматически правильной речи (отсутствии аграмматизмов);
- возможности аргументировать свои действия, решения, говорить об испытываемых эмоциях, намерениях (монологические умения);
- стремлении улучшать качество речи, занимаясь с учителем -логопедом и контролируя речь за пределами логопедического кабинета либо при чистой речи в стремлении устранить какой-то недостаток (например, лучше читать или писать);
- возможности аргументировать свои решения, пересказывать учебные тексты, составлять описательные и повествовательные рассказы, говорить об испытываемых эмоциях, намерениях.

**Сформированность социально одобряемого (этичного) поведения** проявляется в:

- способности невербально проявлять вежливость (улыбка при встрече, обращении);
- правильном использовании форм речевого этикета в различных учебных ситуациях;
- уважительном отношении к мнению других учеников, учителя;
- умении сочувствовать при затруднениях и неприятностях, выражать согласие (стремление);
- умении соблюдать нормы поведения на уроке.

**Сформированность эстетических потребностей, ценностей и чувств** проявляется в:

- умении замечать красоту в природе, окружающем предметном мире и в людях (составление предложений, текстов-описаний);
- активном стремлении слушать тексты, участвовать в обсуждении;
- умении составлять предложения, рассказы, используя оценочную и эмоциональную лексику.

**Сформированность навыков продуктивной межличностной коммуникации** проявляется в:

- умении обратиться с вопросом, просьбой к взрослому или сверстнику;
- умении справедливо распределять обязанности (при работе в группе);
- умении объяснять что-либо, выслушивать объяснение или мнение коммуникативного партнера (ребенка и взрослого, знакомого и малознакомого);
- умении уважительно относиться к чужому мнению (проявление внимания к чужому мнению);
- умении проявлять терпение, корректно реагировать на чужие оплошности и затруднения;
- умении проявлять внимание к настроению партнера по общению.

**Сформированность знаний об окружающем природном и социальном мире и позитивного отношения к нему** проявляется в:

- интересе к знаниям о природе и человеке (стремление наблюдать, находить дополнительную информацию познавательного характера);
- знании названий различных природных явлений, растений, зверей, птиц, насекомых, профессий, городов;
- проявлении познавательного интереса к социальному миру;

**Сформированность самосознания, в т.ч. адекватных представлений о собственных возможностях и ограничениях** проявляется в:

- осознании своих эмоций (радуюсь, интересно, сержусь, расстроен и т.п.); состояния (плохо себя чувствую, устал, скучно и пр.);
- осознании своих затруднений (не понимаю, не успел);
- осознании своих потребностей (плохо видно, надо выйти, повторите, пожалуйста);
- способности понимать и адекватно реагировать на успех и неуспех в учебной деятельности;
- способности анализировать причины успехов и неудач;
- способности разграничивать ситуации, требующие и не требующие помощи педагога.

**Метапредметные результаты** освоения курса «Логопедические занятия» для 3-го класса включают осваиваемые обучающимися универсальные учебные действия (познавательные, регулятивные и коммуникативные), обеспечивающие овладение ключевыми компетенциями, составляющими основу умения учиться.

С учетом индивидуальных возможностей и особых образовательных потребностей обучающихся с ЗПР метапредметные результаты могут быть обозначены следующим образом.

**Сформированные познавательные универсальные учебные действия** проявляются в:

- способности принимать и сохранять цели и задачи решения учебных и практических задач;
- умении составлять тексты в устной и письменной формах в соответствии с поставленными задачами;
- использовании элементарных знаково-символических средств для организации своих познавательных процессов (символические обозначения букв, слогов, слов, предложений, частей текста и т.п.);
- способности смыслового чтения текстов (задания, правила, художественные и научно-популярные тексты);
- овладении начальными сведениями о сущности и особенностях языковых норм и правил.

**Сформированные регулятивные универсальные учебные действия** проявляются в:

- способности выполнять учебные задания вопреки нежеланию, утомлению;
- способности выполнять инструкции и требования учителя, соблюдать основные требования к организации учебной деятельности;
- способности планировать свои действия в соответствии с поставленной задачей и условием ее реализации, оречевлять план и соотносить действия с планом;

- способности исправлять допущенные ошибки, соотносить полученный результат с образцом и замечать несоответствия под руководством учителя и самостоятельно.

**Сформированные коммуникативные универсальные учебные действия** проявляются

в:

- готовности слушать собеседника, вступать в диалог по учебной проблеме и поддерживать его;
- адекватном использовании речевых средств для решения коммуникативных и познавательных задач;
- умении принимать участие в коллективном поиске средств решения поставленных задач, договариваться о распределении функций.

**Предметные результаты** освоения курса «Логопедические занятия» для 3-го класса включают следующие разделы, обеспечивающие овладение ключевыми компетенциями, составляющими основу умения учиться. Разнообразие недостатков речи у обучающихся с ЗПР, различия индивидуального компенсаторного потенциала, социально-средовых условий их воспитания не позволяет ожидать одинаковых результатов в успешности освоения курса «Логопедические занятия». Вместе с тем можно обозначить целевые ориентиры, которые логопед пытается достичь. Желательны следующие результаты логопедической работы:

***В области звуковой стороны речи:***

- выработано умение безошибочного использования нормативного произношения всех звуков русского языка во всех ситуациях общения.

***В области фонематических процессов:***

- сформированы умения различения всех акустически близких пар звуков на слух;
- сформированы умения различать на слух слова похожие по звуковому составу;
- сформировано умение слухового контроля фонетических ошибок в собственной речи.

***В области лексической стороны речи:***

- уточнены представления о словах предметах, действиях и признаках, выработаны умения в подборе слов к вопросам, к предметам, действиям;
- сформированы умения давать понятийные определения простым словам;
- сформированы умения подбора однокоренных слов;
- актуализированы и закреплены умения использования синонимов и антонимов, понятия об омонимах;
- сформированы навыки использования слов с обобщающим значением.

***В области звуко-слогового и звуко-буквенного анализа и синтеза:***

- сформированы умения осуществлять простой и сложный звуковой анализ слов различной слоговой структуры;



-сформированы умения осуществлять звукой и слоговой синтез слов различной слоговой структуры.

– сформированы представления об ударении, об ударных и безударных слогах, слогаобразующем значении гласных звуков; выработан навык составления графических схем слов, навык переноса слов.

***В области грамматического строя речи:***

- минимизированы аграмматизмы в устной и письменной речи;
- сформировано умение конструировать предложения из разрозненных слов, данных в начальной форме;
- сформировано умение составлять грамматически оформленные предложения по опорным словам;
- сформировано умение дифференцировать грамматически правильные и неправильные словосочетания, предложения;
- сформировано умение анализа форм слова в словосочетании;
- уточнены представления о словоизменении и словообразовании слов разных частей речи;
- сформировано умение использования предлогов в словосочетании, предложении.

***В области связной речи:***

- сформировано умение прослушивания связного текста и его пересказа;
- сформировано умение определения главной мысли текста и восстановления последовательности предложений в тексте;
- составление монологов-описаний и монологов-рассказов на заданную тему с опорой на наглядность и без нее;
- сформированы умения ведения диалогов;
- совершенствование связного высказывания (последовательность, полнота используемых предложений, точность в определении слов, четкость артикуляции, интонационная выразительность).

***В области письменной речи:***

- сформировано умение написания слов с мягким знаком;
- сформировано умение списывания слов и предложений с печатного и рукописного текста, осуществления проверки;
- сформировано умение письма под диктовку слов, словосочетаний, предложений и текстов, и проверки правильности написанного;

- сформировано умение письма заглавной буквы в начале предложения и в зависимости от интонации точки (вопросительного и восклицательного знака) в конце;
- сформировано умение составления предложения из данных слов и на заданную тему;
- сформировано умение определения темы, заголовка текста, выделения его частей;
- сформировано умение нахождения специфических ошибок письма и орфографических ошибок на изученные правила;
- сформирован навык чтения целыми словами;
- сформировано понимание прочитанного текста;
- сформированность умения правописания суффиксов и часто употребляемых приставок;
- - сформированность умения единообразного написания однокоренных слов (правила корня);
- - сформированность умения написания слов с сочетаниями ЧА-ЩА; ЧУ-ЩУ; ЖИ-ШИ; ЧК;ЧН; НЧ; ЩН.

Оценка личностных результатов и сформированности сферы жизненной компетенции осуществляется в ходе целенаправленного внешнего или включенного наблюдения, фиксации ответов на уроках и поведения обучающихся. Для каждого выделенного показателя предлагается балльная оценка. Рассмотрим сформированность речевых умений: отсутствие (минимизация) дефектов звукопроизношения, звукослоговой структуры, отклонений темпо-ритмических характеристик и т.п., каждое отдельное умение может стать предметом оценивания:

0 баллов – речь невнятна, неразборчива, трудна для восприятия;

1 балл – речь с недостатками, не препятствующими пониманию;

2 балла – речь чистая, интонированная, нормального темпа.

Возможность комментировать свои действия, обозначать потребности, желания, затруднения:

0 баллов – преимущественно молчит, высказывания не всегда понятны;

1 балл – высказывания понятны в контексте;

2 балла – высказывания понятны.

Оценку универсальных учебных действий (метапредметные результаты) возможно представить в форме качественно-количественных шкал, где точкой отсчета становится первоначальный уровень сформированности того или иного навыка. Каждый показатель,

подлежащий оценке, следует представить в форме, дающей возможность достаточно однозначно интерпретировать полученные результаты.

Например, для оценки готовности слушать собеседника, вступать в диалог по учебной проблеме и поддерживать его (универсальное коммуникативное действие) шкала оценки может быть представлена следующим образом:

0 баллов – не стремиться вступать в диалог, на собеседника реагирует слабо;

1 балл – иногда проявляет интерес к диалогу, может частично включиться в него при активной поддержке собеседника;

2 балла – охотно вступает в учебный диалог, проявляет готовность слушать собеседника.

Помимо оценки сформированности личностных и метапредметных результатов, постоянному **мониторингу** подлежат:

- состояние звуковой стороны речи (до исправления всех недостатков звукопроизношения);
- состояние активного словаря, понимание значений слов;
- овладение словообразованием и словоизменением;
- уровень связного высказывания;
- состояние речевой коммуникации;
- речевая активность;
- состояние познавательных функций речи;
- состояние навыков чтения и письма.

Средствами для решения задач мониторинга является стандартная логопедическая диагностика и включенное (на логопедических занятиях) наблюдение, а также успешность усвоения программного материала на уроках русского языка и чтения, экспертная оценка, полученная от родителей или других лиц, взаимодействующих с ребенком.

Каждый показатель, подлежащий оценке, следует представить в форме, дающей возможность достаточно однозначно интерпретировать полученные результаты. Можно использовать качественно-количественные шкалы, где точкой отсчета становится первоначальный уровень сформированности того или иного навыка.

Например, звукопроизношение (для каждого отсутствующего или неверно произносимого звука) предполагает следующие качественные градации:

0 баллов – без динамики;

1 балл – поставлен изолированный звук;

2 балла – правильное произношение нестабильно;

3 балла – неправильное произношение иногда отмечается в речевом потоке;

4 балла – в кабинете логопеда всегда говорит правильно, за его пределами не всегда контролирует произношение;

5 баллов – правильное произношение постоянно.

Общее количество баллов наглядно иллюстрирует успешность работы над звукопроизношением. Рассмотрим возможные подходы к оценке динамики по выделенным выше параметрам. Выбор конкретных диагностических мероприятий, методик и собственно речевого материала останется за Образовательной организацией.

Например, следует оценить изменения по параметру «Состояние активного словаря и понимание значений слов».

Для оценки состояния активного словаря можно использовать результаты выполнения следующих заданий (Г.В. Чиркина):

6. Подбор слов к вопросам, к предметам.
7. Подбор синонимов, антонимов, нахождение омонимов.
8. Метод направленной ассоциации (ребенок выбирает из ряда слов подходящие к слову-стимулу).
9. Называние предмета по описанию.
10. Понимание значений слов с переносным смыслом.

В приведенном примере задания ранжируются от простого к сложному.

Предположим, на каждое задание предлагается две конкретных пробы, а каждое слово, названное ребенком, оценивается в 1 балл. От логопеда потребуются лишь четкая (желательно с помощью диктофона) фиксация детских ответов в начале и конце учебного года. Тогда по каждой пробе можно оценить конкретный прирост (количественный показатель), а затем провести качественную оценку.

Качественная оценка строится аналогично:

1 балл – бедность словаря проявляется существенными затруднениями в выполнении диагностических заданий, низким индексом лексического разнообразия по результатам анализа зафиксированного свободного высказывания.

2 балла – количество правильно выполненных проб в диагностических заданиях выросло не более чем на 20 %, индекс лексического разнообразия<sup>3</sup> не изменился.

3 балла – количество правильно выполненных проб в диагностических заданиях увеличилось на 30-40 %, индекс лексического разнообразия незначительно вырос.

4 балла - количество правильно выполненных проб в диагностических заданиях увеличилось на 50-60 %, индекс лексического разнообразия достоверно увеличился, некоторые участники сопровождения фиксируют качественное улучшение лексического запаса.

---

<sup>3</sup>Определяется путем соотношения не повторяющихся слов и общего их количества в связном высказывании (например, пересказ, рассказ по картинке, рассказ на заданную тему). В норме он составляет у младших

школьников 0,5-0,6, при интеллектуальных нарушениях – 0,3.

5 баллов – справляется с предложенными заданиями с незначительной стимулирующей и организующей помощью, все участники сопровождения фиксируют качественное улучшение лексического запаса<sup>4</sup>.

Подобную диагностику можно проводить и как игру, выделяя учеников хорошо и плохо справляющихся с заданиями.

Оценка письменной речи осуществляется через чтение текстов и написание диктантов. Чтение оценивается по стандартным критериям (скорость чтения, способ чтения, правильность и понимание прочитанного). При анализе диктантов выявляются и классифицируются ошибки (дисграфические и орфографические). Логопед определяет направления коррекционной работы и модуль, по которому будет ребенок учиться.

В соответствии с требованиями ФГОС и ПрАООП в случаях стойкого отсутствия положительной динамики в преодолении речевых недостатков обучающегося при согласии родителей (законных представителей) необходимо направить на расширенное психолого-медико-педагогическое обследование для получения необходимой информации, позволяющей внести коррективы в организацию и содержание логопедической работы.

Результаты освоения обучающимися с ЗПР курса «Логопедические занятия» в соответствии с ПрАООП обучающихся с ЗПР не влияют на итоговую оценку освоения адаптированной образовательной программы.

## **ОСНОВНОЕ СОДЕРЖАНИЕ КУРСА**

Содержание программы курса «Логопедические занятия» разработано на основе методических пособий, созданных известными учеными в области отечественной логопедии и с учетом имеющихся методических рекомендаций по обучению детей с ЗПР. Курс реализуется на протяжении всего периода начального образования и позволяет последовательно и постепенно преодолевать речевую инактивность и речевые нарушения обучающихся, а также обусловленные ими разнообразные трудности в обучении, развивать коммуникативную компетентность. При составлении планирования необходимо сочетать последовательность и цикличность усвоения речезыкового материала учащимися. Многократное воспроизведение детьми усвоенных операций и действий способствует формированию у них стойких навыков и умений. Это в свою очередь способствует преодолению трудностей устного общения, созданию предпосылок письменного общения, преодолению трудностей обучения русскому языку.

Курс «Логопедические занятия» состоит из модулей, направленных на коррекцию нарушений устной и письменной речи. В первом полугодии третьего класса учитель-

логопед продолжает коррекционную работу по преодолению специфических ошибок на письме, которая была начата со второго полугодия второго класса. В начале учебного года учитель-логопед проводит уточняющую диагностику недостатков письменной речи с целью комплектования групп по коррекции нарушений с учетом проявлений трудностей. Помимо коррекции письменной речи на логопедических занятиях осуществляется работа по развитию лексико-грамматической стороны речи и связного устного и письменного высказывания. Периодичность коррекционных логопедических занятий в первом полугодии 3 раза в неделю. Один час (обязательный для всех учащихся) выделяется на развитие лексико-грамматической стороны и связной речи. Остальные два часа выделяются на коррекцию недостатков письма и чтения в зависимости от трудностей ребенка. Один модуль направлен на преодоление специфических ошибок, обусловленных нарушениями языкового анализа и синтеза, другой – на коррекцию специфических ошибок, связанных с нарушением фонемного распознавания. Со второго полугодия осуществляется коррекционная работа, которая состоит из основного (обязательного для всех обучающихся) модуля по развитию лексико-грамматической стороны речи и связной устной и письменной речи и модулей (на выбор учителя-логопеда), направленных на коррекцию дизорфографии и остаточных явлений смешанных нарушений письма. В модуле, направленном на коррекцию смешанных нарушений письма включаются задания, направленные на профилактику дизорфографии. На коррекционные занятия выделяется 3 часа в неделю. Один час выделяется на развитие лексико-грамматической стороны и развития связной речи. Остальные два часа выделены на коррекцию недостатков письма и чтения в зависимости от трудностей ребенка. Помимо коррекции нарушений письма учитель-логопед обязательно включает задания на преодоление недостатков чтения. Учитель - логопед самостоятельно определяет, по какому модулю он будет работать с группой учащихся.

В соответствии с ПрАООП выбор коррекционно-развивающих курсов для индивидуальных и групповых занятий, их количественное соотношение, содержание может осуществляться Организацией самостоятельно, исходя из психофизических особенностей обучающихся с ЗПР, определяемых на основании рекомендаций психолого-медико-педагогической комиссии (ПМПК) и индивидуальной программы реабилитации/абилитации инвалида (ИПРА). Программа является примерной, однако содержание логопедических занятий целесообразно соотносить с перечисленными в ПрАООП разделами.

Содержание курса «Логопедические занятия» состоит преимущественно из разделов, направленных на диагностику, **профилактику и коррекцию нарушений формирования процесса чтения и письма**, что достигается работой над языковым анализом и синтезом,

а также звуко-слоговым и звуко-буквенным составом слова с повышенным вниманием к дифференциации звуков и сходных по написанию букв, над слоговой структурой слова, выделением ударных и безударных слогов.

Индивидуальные, подгрупповые занятия по **коррекции нарушений произносительной стороны речи** проводятся по необходимости на основании рекомендаций психолого-медико-педагогической комиссии (ПМПК). Периодичность индивидуальных занятий определяется тяжестью нарушения речевого развития.

Коррекция недостатков звукопроизношения требует индивидуальной работы на этапах постановки и автоматизации звуков в слогах и односложных словах. Остальная работа по коррекции недостатков звукопроизношения (подготовительный этап, автоматизация в словах разной слоговой структуры, предложениях и этап дифференциации) может осуществляться в подгруппах. К третьему классу недостатки звукопроизношения у обучающихся должны быть устранены.

**Развитие и коррекция лексической стороны речи** происходит по тем же темам, что и во втором классе, но знания обучающихся значительно расширяются за счет расширения представлений об окружающей действительности и преодолением недостатков познавательной деятельности. Работа по уточнению значений слов осуществляется в рамках выделенных лексических тем, особое внимание уделяется переводу слов из пассивного словаря в активный. Значительно расширяется глагольный словарь и словарь прилагательных. На логопедических занятиях закрепляется, обобщается система знаний по данным темам, на основе чего расширяется система словесных понятий. Проводится большая работа по развитию лексической системности, формированию семантических полей. Развитие мыслительных операций происходит за счет использования метафорических выражений, через обучение умению учитывать контекст предложений для понимания омонимов, обогащение словаря учащихся синонимами и антонимами.

**Развитие и коррекция грамматического строя речи** происходит преимущественно в процессе составления словосочетаний, предложений и порождения связного высказывания (пересказ рассказ на заданную тему, свободное высказывание). Осуществляется поэтапное овладение правилами словоизменения и словообразования существительных, прилагательных и глаголов. Уточняется значение предлогов и возможности их использования. Большое внимание уделяется конструированию словосочетаний и предложений. В третьем классе обучающиеся учатся составлять связные письменные высказывания с опорой на различные вспомогательные средства, большое внимание уделяется самостоятельному написанию предложения, его распространению и написанию изложения.

**Развитие и совершенствование диалогической и формирование, коррекция монологической форм речи** является важным направлением работы. При обучении диалогу необходимо моделирование коммуникативных ситуаций, а также проведение различных упражнений: ответно-вопросных (научить учащихся ответным высказываниям, подхватыванию мысли собеседника и т.д.), инициативных для оречевления наглядной ситуации. Коррекционную роль играет и учебная беседа.

Развивая монологическую речь, необходимо подбирать упражнения, предусматривающие постепенное увеличение объема речевого материала и его усложнение по двум линиям: во-первых, должен быть предусмотрен переход от менее распространенных фраз к более распространенным; во-вторых – от изложения небольшого количества эпизодов к постепенному их увеличению с выражением разнообразных логических связей. Начинать необходимо с опоры на наглядную ситуацию, затем на предшествующий опыт, а дальше – к самостоятельным высказываниям, учитывающим контекст ситуации.

**Коррекция недостатков процесса письма и чтения** осуществляется на групповых занятиях. Продолжается работа по формированию навыков звукового, слогового и языкового анализа и синтеза. Уточняются представления о различных типах связи в словосочетаниях и предложениях. Усиленное внимание в третьем классе уделяется практическому использованию падежных форм имен существительных в единственном и множественном числе, устранению ошибок в согласовании имен прилагательных и глаголов с существительными. На логопедических занятиях уточняются представления обучающихся о частях речи и членах предложения. Коррекционно-логопедическая работа по преодолению ошибок на письме и чтении проводится в большей степени на уровне слова, словосочетания, предложения и текста. В третьем классе проводится большая работа по закреплению основных словообразовательных моделей, усвоению понятия «однокоренные слова». Данная работа отражается в планировании логопедических занятий и проводится в течение всего учебного года. В первом полугодии коррекционная работа направлена на коррекцию специфических ошибок, второе полугодие на преодоление дизорфографии. Если ученик по-прежнему допускает специфические ошибки, то с ним продолжается коррекционная работа по их преодолению. На занятиях формируется навык беглого чтения, выразительного чтения, отрабатывается понимание прочитанного.

**Расширение представлений об окружающей действительности** осуществляется на всех коррекционных занятиях за счет обогащения словарного запаса, развития связного устного и письменного высказывания по лексическим темам.

**Развитие познавательной сферы.** На логопедических занятиях необходимо широко использовать приемы активизации произвольного внимания: сюрпризные моменты,



игровые ситуации, введение в занятие элементов соревнования, использование поощрения и уточняющих вопросов. Инструкции к заданиям давать понятные и простые, учить переключаться с одного задания на другое, следовать алгоритму при решении орфографической задачи. При запоминании учебного материала использовать активное действие с материалом, осмысливание и осознание содержащих в нем фактов. При запоминании материала учить детей разбивать его на смысловые части и коротко их называть. Учить устанавливать причинно-следственные связи между явлениями и в предложениях, текстах.

## ТЕМАТИЧЕСКОЕ ПЛАНИРОВАНИЕ

Раздел	Примерные темы занятий	Примерное содержание занятий
<b>1 четверть</b>		
<b>Диагностика речи (с 1 сентября по 15 сентября)</b>		
Коррекционный модуль(обязательный для всех)		
Модуль по развитию лексико-грамматической стороны связной устной и письменной речи	Текст. Предложение. Лексическая тема «Как я провёл лето».	Беседа о летних каникулах. Знакомство с новой лексикой. Составление предложений по теме. Чтение деформированных текстов, их восстановление с последующей записью. Конструирование предложений, письмо предложений по памяти. Чтение и составление плана, озаглавливание текста, нахождение лишних предложений. Письменные ответы на вопросы по лексической теме, проверка написанных предложений с выделением орфограмм. Признаки предложения, текста. Виды текстов. Конструирование предложения, текста. Распространение предложений. Виды предложений. Нахождение в

		<p>тексте</p> <p>предложений и определение его типов.</p> <p>Нахождение слов, словосочетаний при чтении</p> <p>предложений о лете.</p>
	<p>Словосочетание.</p> <p>Лексическая тема</p>	<p>Уточнение представлений о признаках осени в живой и неживой природе. Ранняя и поздняя</p>

	«Осень»	<p>осень. Чтение и обсуждение отрывков произведений на тему «Осень». Обогащение словарного запаса по теме.</p> <p>Составление словосочетаний с последующей записью. Составление и запись простых предложений об осени, и их распространение. Проверка написанных предложений. Определение границ и опасных мест, уточнение признаков предложения. Составление описательных рассказов на предложенную тему. Выделение из предложений словосочетаний. Установление связи слов в словосочетании. Подбор словосочетаний к наглядной схеме. Согласование слов в словосочетании(сущ+прил., сущ+глагол).</p> <p>Фразеологические обороты, примеры использования их в речи.</p>
	Слово. Однокоренные слова. Части речи	<p>Значение слова. Объединение слов в группы по лексическому значению. Работа со смысловыми рядами (дом-дверь, книга-знание, пальто-рукава). Исключение лишнего лексического понятия. Уточнение знаний о частях речи (существительное, прилагательное, глагол). Уточнение понятий о синонимах и антонимах.</p> <p>Уточнение знаний о родственных словах. Определение общего корня слов на уровне практического оперирования. Уточнение термина «однокоренные слова». Нахождение однокоренных слов в тексте. Группировка однокоренных слов.</p> <p>Составление предложений.</p>

Модуль коррекции специфическ их	п о  Гласн ые звуки  и  согласны е	Формирование  навыков фонематической дифференциации на материале акустически смешиваемых звуков. Уточнение
--	--	---

<p>ошибок письма и чтения, обусловленных нарушением фонематического распознавания и недостаточностью фонематических процессов</p>		<p>представлений о гласных и согласных звуках, их дифференциация. Уточнение различий в понятиях <b>ЗВУК-БУКВА</b>. Развитие фонематических процессов (слуха, представлений и навыков звукового анализа и синтеза). Упражнения в опознании букв, соответствующих гласным и согласным звукам.</p>
	<p>Гласные звуки первого и второго ряда. Слог.</p>	<p>Уточнение представлений о гласных первого и второго ряда. Образование гласных второго ряда. Задания на развитие навыка звукового анализа и синтеза (подбор слов на заданный звук; определение места гласного звука в слове, их количества, вычленение ударного и безударного гласного звука). Слогообразующее значение гласных. Развитие слогового анализа и синтеза (придумать слово на предложенный слог, игра «цепочка слов», составить слово из предложенных слогов). Уточнение правил переноса слов.</p>
	<p>Ударение. Смыслоразличительная и формообразующая роль ударения.</p>	<p>Уточнение знаний об ударении и его значении. Омонимы. Упражнения на уточнение и закрепление умений делить слова на слоги, определять звуковой состав слогов.</p>

		<p>Составление графических схем звуко-слогового состава слов.</p> <p>Задания на подбор слов с определенным местом в них ударного слога.</p> <p>Составление схем слов с указанием ударного слога.</p> <p>Упражнения в воспроизведении слогоритмической структуры слов с опорой на графические схемы. Составление и последующее прочтение слов с голосовым выделением ударного слога.</p>
	<p>Согласные звуки и буквы. Звонкие и</p>	<p>Уточнение представлений о согласных звуках и буквах, их дифференциация. Образование</p>

<p>глухие. Твёрды е мягкие согласные</p>	<p>и</p>	<p>согласных звуков. Соотнесение звуков с буквами. Развитие звукового анализа и синтеза. Обозначение на письме мягких и твердых согласных.</p> <p>Упражнения в фонематическом анализе слов, включающих парные и непарные по твердости-мягкости звуки. Придумывание слов с твердыми и мягкими звуками.</p> <p>Письмо слогов, слов с твердыми и мягкими согласными с последующим подчеркиванием.</p> <p>Упражнения в произношении и чтении слов, заканчивающихся на мягкий согласный звук.</p> <p>Составление графических схем звуко-слогового состава таких слов. Последующая запись слов.</p>
<p>Дифференциация парных согласных звуков и букв: Б-Б', П-П'; В-В', Ф-Ф'; Т-Т', Д-Д'</p>	<p>и</p>	<p>Уточнение характеристик смешиваемых фонем.</p> <p>Дифференциация звуков в слогах, словах, словосочетаниях, предложениях и тексте. Работа с паронимами. Развитие фонематического восприятия, внимания, анализа и синтеза.</p> <p>Оглушение согласных в конце слов и в середине.</p> <p>Отработка орфограммы на различном материале (существительных, прилагательных, глаголах).</p>

<p>Модуль о коррекции специфических ошибок а, обусловленных нарушением языкового анализа и синтеза(12ч).</p>	<p>Текст. Предложение.</p>	<p>Последовательность предложений в тексте.</p> <p>Определение количества предложений в тексте, количества слов в предложении, количества слогов в слове. Типы текстов.</p> <p>Работа на уровне текста: закончи текст, работа с деформированными текстами, нахождение лишних предложений в тексте. Работа на уровне предложения: закончи предложение, вставь нужное слово, исключение лишнего слова, редактирование и распространение предложений, нахождение главных членов предложения. Отработка техники чтения и</p>
--	----------------------------	--



		понимания прочитанного.
Предложение. Простые и сложны е предложения		<p>Списывание с печатного текста. Определение границ предложений. Уточнение представлений о смысловой завершенности предложения. Анализ словесного состава предложений. Составление предложений из предложенных слов, данных в начальной форме. Составление предложений по предложенным схемам. Распространение предложений по вопросам педагога, их запись. Уточнение признаков простого и сложного предложения. Выделение в тексте простых и сложных предложений с определением главных членов предложения. Интонационная выразительность предложений на слух, обозначение их на письме. Нахождение в тексте предложений с определенным знаком на конце. Постановка знаков препинания в конце предложений. Работа с условно-графическими схемами предложений.</p>
Словосочетание в составе предложения		<p>Нахождение словосочетаний в предложениях при чтении. Составление словосочетаний по картинкам (сущ.+прил., сущ.+глагол.). Установление связи слов в словосочетании</p>

		<p>(постановка вопроса от главного слова к зависимому). Работа с наглядными схемами.</p> <p>Согласование слов в числе и роде.</p> <p>Обогащение словаря по лексическим темам: «Овощи», «Осень», «Учебные принадлежности».</p> <p>Чтение и запись словосочетаний под диктовку.</p> <p>Нахождение словосочетаний в предложениях при письме, определение главных членов предложения.</p>
	<p>Предлог и его значение</p>	<p>Уточнение значения простых и сложных предлогов при помощи графических схем.</p> <p>Дифференциация различных значений одного</p>

		<p>и того же предлога. Ответы на вопросы с опорой на картинки с различным пространственным расположением предметов (Покажи, где мяч на коробке).  Выполнение действий с предметами.  Придумать предложение с опорой на выполненное действие или по сюжетной картинке.  Чтение предложений с выделением предлогов.  Составление схем предложений с последующей записью. Уточнение правила написания предлогов со словами.</p>
	<p>Слово. Деление на слоги.</p>	<p>Уточнение представлений об однозначных и многозначных словах.  Составление предложений с ними с уточнением их значения с помощью учителя.  Самостоятельное составление предложений с однозначными и многозначными словами с опорой на картинку.  Упражнения на уточнение и закрепление умений делить слова на слоги.  Развитие слогового анализа и синтеза. Правила переноса слогов. Составление графических схем звуко-слогового состава слов.  Упражнения:  придумай слово на заданный слог, составь слово из предложенных слогов, найди слово,</p>

		<p>соответствующее схеме, подбери слова,</p> <p>состоящие из двух, трёх слогов, распредели слова по столбикам в соответствии с количеством слогов.</p>
<p>2 четверть</p>		
<p>Модуль о развитию лексико- грамматической стороны речи и связной устной и письменной речи</p>	<p>Состав слова. Корень слова. Окончание. Лексическая а «Мои увлечения» тем</p>	<p>Уточнение понятий корень и окончание.</p> <p>Нахождение однокоренных слов в тексте, выделение корня. Исключение лишних слов.</p> <p>Дифференциация однокоренных слов от слов похожих по звуковому составу. Работа по лексической теме.</p> <p>Составление словосочетаний по картинкам</p>

		<p>(сущ.+прил., сущ+глагол.). Нахождение словосочетаний в предложениях. Согласование слов в числе и роде с выделением окончаний. Знакомство с различными увлечениями людей, их обсуждение. Чтение и запись словосочетаний, предложений под диктовку. Самостоятельное составление предложений по картинкам, из слов, данных в беспорядке. Составление предложений из предложенных слов с выделением корня и окончания. Нахождение лишних предложений в прочитанном тексте.</p> <p>Составление описательного рассказа по схеме.</p>
	<p>Состав сло ва.Приставка. Лексическая тем а «Мои друзья»</p>	<p>Закрепление термина «приставка». Работа с наглядной схемой «Состав слова». Нахождение в словах приставок (в-, до-, за-, над-, о-, от-, по-, под-, про-, с-). Определение значения приставок. Образование глаголов с помощью приставок и их конструирование. Подбор однокоренных слов с приставками. Письмо под диктовку слов, выделение приставок. Запись предложений с выделением приставок в словах, уточнение правил правописания приставок. Беседа по лексической теме. Свободные высказывания детей о своих друзьях. Ответы на вопросы.</p> <p>Учить отвечать на вопросы распространенными предложениями. Обогащение словаря синонимами. Составление описательных рассказов по предложенному плану. Запись в тетрадь и проверка написанного.</p>

		<p>Нахождение орфограмм.</p>
	<p>Состав сло ва. Суффиксы. Лексическая тем а</p>	<p>Закрепление понятия «суффикс». Нахождение суффикса в словах разных частей речи. Образование слов с помощью разных типов</p>

	«Зима»	<p>суффиксов. Образование с помощью суффиксов слов-названий лиц по роду.</p> <p>Работа с наглядной схемой «Состав слова».</p> <p>Подбор однокоренных слов с суффиксами.</p> <p>Нахождение в тексте однокоренных слов с разными суффиксами.</p> <p>Уточнение представлений о признаках зимы.</p> <p>Подбор лексики на предложенную тему.</p> <p>Составление словосочетаний, предложений.</p> <p>Работа с деформированным текстом.</p> <p>Определение границ предложений.</p> <p>Уточнение представлений о смысловой завершенности предложения. Составление предложений из предложенных слов, данных в начальной форме. Чтение и обсуждение отрывков произведений на тему «Зима».</p> <p>Составление и запись простых предложений о зиме, и их распространение. Проверка написанных предложений, нахождение орфограмм. Составление самостоятельных описательных рассказов на предложенную тему, письменные</p> <p>ответы на вопросы.</p>
	Диагностическое занятие	<p>Диктант на тему «Зима». Самостоятельное составление и написание предложений по теме из предложенных слов или по предложенным картинкам.</p>

<p>Модуль</p> <p>покоррекции специфических ошибок письма ичтения, обусловленных нарушением фонематическог о распознавания и</p>	<p>Дифференциация парных согласн ыхзвуков и букв: С-С', З-З', К- К',Г-Г'; Ш - Ж</p>	<p>Уточнение характеристик смешиваемых фонем. Дифференциация звуков в слогах, словах, словосочетаниях, предложениях и тексте. Работа с паронимами. Развитие фонематического восприятия, внимания, анализа и синтеза. Оглушение согласных в конце слов и в середине. Отработка орфограммы на различном речевом материале (существительных, прилагательных, глаголах).</p>
<p>недостаточность ю</p>	<p>Дифференциация</p>	<p>Уточнение знаний о свистящих и шипящих</p>



фонематическ их процессов	<p>свистящих и шипящих звуков: С-Ш, З-Ж; С-Щ, С-Ч; Ц-Ч.</p> <p>Оглушение согласных на конце слов</p>	<p>звуках, буквах. Соотнесение звуков с символами и «опорами» для их обозначения на письме. Дифференциация свистящих и шипящих звуков в слогах, словах, словосочетаниях и предложениях. Нахождение в словах орфограмм, содержащих парные звонкие и глухие согласные. Уточнение правила написания парных по глухости-звонкости согласных. Упражнения в подборе проверочных слов. Письмо под диктовку слогов, слов, словосочетаний и предложений. Работа над пониманием прочитанного.</p> <p>Повторение орфограммы жи-ши.</p>
	<p>Дифференциация звуков и букв: С-Ц, Ч-Щ.</p> <p>Уточнение орфограмм ча-ща, чу-щу</p>	<p>Уточнение артикуляционных укладов смешиваемых звуков и букв. Соотнесение звуков с символами и «опорами» для их обозначения на письме. Дифференциация звуков изолированно, в слогах, словах, словосочетаниях, предложениях и тексте. Работа с паронимами. Развитие фонематического восприятия, внимания, анализа и синтеза. Письмо под диктовку слогов, слов, словосочетаний и предложений. Чтение предложений, текстов. Работа над пониманием прочитанного.</p>
	<p>Мягкий знак и его значение</p>	<p>Уточнение представлений о мягком знаке и его значении. Нахождение в тексте слов с мягким знаком в значении смягчения и разделения с последующей записью в соответствующий столбик. Письмо с окошечками с предваряющим объяснением. Чтение и нахождение слов с мягким знаком.</p>

<p>Модуль по коррекции специфических ошибок пись ма, обусловленных</p>	<p>Ударение. Смыслоразличительн ая и формообразующая роль ударения</p>	<p>Уточнение представлений о гласных звуках и буквах, безударных гласных. Выделение безударных гласных в словах. Закрепление знаний орфографии. Обогащение словарного запаса при подборе родственных слов.</p>
--	--	--

<p>нарушени ем языкового анализа и синтеза</p>		<p>Упражнения: запись ударной гласной после прослушивания слов, придумывание слов на ударный слог, шифрование слов (запись только гласных при утрированном произнесении слов), нахождение безударных гласных и их выделение. Отработка правильности и техники чтения слов, словосочетаний и предложений. Смысловое значение ударения (замок- замо<u>к</u>). Правильная постановка ударения при чтении.</p>
	<p>Гласные звуки и буквы. Гласные первого и второго ряда</p>	<p>Уточнение артикуляции звуков, образов букв. Образование гласных второго ряда. Обозначение мягкости на письме при помощи гласных. Упражнения на дифференциацию гласных на уровне звуков, слогов, слов, словосочетаний и простых предложений.</p>
	<p>Правописание слов с безударными гласными в корне существительных, прилагательных и</p>	<p>Уточнение представлений о проверке безударной гласной в корне слова. Формирование навыка подбора проверочных слов. Проверка написания безударного гласного по образцу, с опорой на памятку. Письмо слов, предложений с пропущенными гласными по образцу.</p>
	<p>Согласные звуки и буквы (звонкие и глухие, твердые и мягкие звуки)</p>	<p>Уточнение артикуляции звуков, образов букв. Образование звуков, способы определения звонкости и глухости. Упражнения на дифференциацию согласных на уровне звуков, слогов, слов, словосочетаний и простых предложений. Оглушение согласных на конце и в середине слов.</p>

<p>Правописание слов с глухими и звонкими согласными в корне</p>	<p>Уточнение знаний о написании парных согласных в корне слов. Нахождение в словах орфограмм, содержащих парные звонкие и глухие согласные. Написание слов, словосочетаний, составление словосочетаний с последующей записью.</p>
--	---

	Правописание слов с	Уточнение знаний детей о написании слов с непроизносимым согласным звуком в корне слов. Звукбуквенный анализ слов. Выбор проверочных слов из списка и составление пар. Письмо словосочетаний, предложений с объяснением написания непроизносимых согласных.
2 полугодие (коррекционная работа проводится в зависимости от недостатков письма и чтения, выявленных в процессе диагностики в середине года)		
3 четверть		
Модуль развитию лексико- грамматической стороны речи и	Имя существительное. Лексическая те ма «Новый год»	Уточнение знаний об имени существительном и его признаках. Составление словосочетаний с существительными. Постановка к именам существительным косвенных вопросов. Дифференциация существительных по ряду признаков: одушевленное, неодушевленное, собственное и нарицательное. Уточнение представлений о праздновании Нового года. Обогащение словарного запаса по данной теме. Составление словосочетаний, предложений, повествовательных рассказов по плану на предложенную тему. Работа с проверкой с выделением орфограмм.

<p>Имя существительное. Число и род имени существительного. Лексическая а «Зимние забавы»</p>	<p>Уточнение знаний учащихся о числе и роде. Выделение окончаний существительных единственного и множественного числа. Образование существительных разного рода во мн. числе. Составление предложений со</p>
---	--

		<p>словами разного рода и числа.  Группировка  слов по родам, выделение окончаний.  Уточнение представлений о зимних забавах  детворы. Составление и запись словосочетаний  и предложений о зимних забавах.  Проверка  написанных предложений. Чтение текстов по  теме, их озаглавливание. Составление плана по  содержанию текста, письменные ответы на  вопросы по содержанию текста.  Пересказ  прочитанного текста. Самостоятельное письмо  предложений по сюжетной картине.</p>
	<p>Имя  существительное.  Склонение  име  н  существительных.  Лексическая  тем  а  «Зимующие птицы»</p>	<p>Уточнение знаний учащихся о склонениях  имен существительных.  Определение  склонения существительных.  Составление  предложений с существительными  с  выделением окончаний. Запись предложений.  Уточнение представлений о зимующих птицах.  Беседа и составление описательного рассказа.  Обогащение лексики по теме, составление  словосочетаний, предложений. Составление  и  запись предложений о зимующих птицах,  о  заботе людей о птицах. Проверка  написанных  предложений. Чтение текстов по теме,  деление</p>

		<p>текста на части. Составление плана по содержанию текста, письменные ответы на вопросы по содержанию текста. Дописывание предложений, их распространение.</p>
	<p>Имя существительное. Падежи. Лексическая я тема «День защитника Отечества»</p>	<p>Уточнение знаний учащихся о падежах имен существительных. Соотнесение названий падежей с вопросами. Практические упражнения в склонении существительных по падежам. Запись предложений с постановкой существительных в нужной падежной форме. Определение падежа существительных. Работа со словосочетаниями (согласование в роде, числе, падеже). Словосочетание. Управление</p>



		<p>(беспредложное: Р.п, В.п,Д.п., Т.п).</p> <p>Словосочетание. Управление (предложное: П.п., Р.п, Д.п., В.п.).</p> <p>Уточнение представлений о празднике.</p> <p>Значение праздника для российского народа.</p> <p>Подбор лексики на предложенную тему.</p> <p>Работа с деформированным текстом.</p> <p>Определение границ предложений. Запись предложений, в которых говорится о празднике. Уточнение представлений о смысловой завершенности предложения.</p> <p>Составление предложений из предложенных слов, данных в начальной форме. Составление и запись предложений о празднике. Проверка написанных предложений. Составление описательных рассказов по вопросам педагога.</p> <p>Чтение небольших по объему текстов.</p>
	<p>Имя прилагательное.</p> <p>Лексическая тем а: «Весна»</p>	<p>Уточнение знаний учащихся об имени прилагательном. Определение лексического значения прилагательных. Подбор к именам существительным подходящих по смыслу имен прилагательных. Выделение прилагательных, близких и противоположных по смыслу. Упражнения в согласовании</p>

		<p>прилагательных с существительными.</p> <p>Уточнение представлений о весне.</p> <p>Подбор лексики на предложенную тему, составление словосочетаний. Упражнения: дополни ряд словами синонимами, сравнениями, художественными определениями (ветер – теплый, ласковый, шаловливый...), продолжи мысль и запиши: Наступила весна и.... . Солнце стало ярче греть и ....</p> <p>Составление предложений из предложенных слов, данных в начальной форме. Проверка написанных предложений. Составление рассказов с опорой</p>
--	--	--

		<p>на предложенные слова и словосочетания. Измени порядок предложений так, чтобы получился связный текст.</p> <p>Составление повествовательного рассказа по серии картин, опираясь на вопросы или по плану. Чтение небольших по объему текстов.</p>
<p>Модуль II</p> <p>о коррекции специфических ошибок письма и чтения, обусловленных нарушениями языкового анализа и синтеза и фонемного распознавания) и фонематической дислексии</p>	<p>Гласные, согласные е звуки и буквы</p>	<p>Уточнение знаний о гласных и согласных звуках и буквах. Нахождение букв среди ряда букв, их классификация (гласные-согласные, звонкие-глухие, твердые-мягкие).</p> <p>Письмо букв, слогов, слов с выделение гласных и согласных по инструкции. Чтение слогов, слов, предложений.</p>
	<p>Гласные первого и второго ряда а. Обозначение мягкости на письме при помощи гласных звуков</p>	<p>Образование гласных второго ряда. Дифференциация гласных первого и второго ряда. Выбор гласных букв для обозначения мягкости на письме. Составление схем слов, развитие звукового анализа и синтеза: вставь буквы в слова, словосочетания, предложения, составь слово из предложенных букв. Упражнения в чтении слов, включающие открытые слоги с данными буквами.</p>
	<p>Обозначение мягкости на письме при помощи мягкого знака</p>	<p>Уточнение представлений о мягком знаке и его значении. Нахождение в тексте слов с мягким знаком в значении смягчения и разделения с последующей записью в</p>

	<p>соответствующий  столбик. Письмо с окошечками  с  предваряющим объяснением. Чтение  и  нахождение слов с мягким знаком.</p>
<p>Слоговой анализ  и  синтез слов</p>	<p>Уточнение слогообразующего  значения  гласного звука. Определение  количества  слогов в слове. Уточнение и отработка  на  материале слов различной слоговой  структуры  правил переноса. Упражнения:  придумать  слово из определенного количества  слогов,  распределить слова по количеству  слогов,</p>

		придумать слово на определенный слог, составить слова из предложенных слогов.
Ударение. Ударные и безударные гласные		Ударение, его значение при образовании слов (смыслоразличительная и формообразующая функция). Ударение в двусложных, трёхсложных словах. Орфоэпические нормы постановки ударения. Развитие звукового и слогового анализа и синтеза: определение количества слогов, написание гласных звуков слов, определение ударного гласного и его запись, запоминание последовательности звуков, слогов и их воспроизведение, составление слов из предложенных слогов, нахождение слов, соответствующих предложенной схеме.
Безударная гласная в корне существительных, прилагательных и глаголов		Уточнение представлений о проверке безударной гласной в корне слова. Формирование навыка подбора проверочных слов. Проверка написания безударного гласного по образцу, с опорой на памятку. Письмо слов, предложений с пропущенными гласными по образцу.
Согласные и. Дифференциация	звук	Уточнение знаний о звонких и глухих согласных звуках и букв. Дифференциация звуков

	<p>звонких и глухих согласных: Б-П, Б'-П'; В-Ф, В'-Ф'; Т-Д, Т'-Д'; С-З, С'-З'; К-Г, К'-Г'; Ш – Ж. Оглушение согласных на конце слов</p>	<p>изолированно, в слогах, словах, словосочетаниях, предложениях и тексте. Соотнесение звуков с символами и «опорами» для их обозначения на письме. Работа с паронимами. Развитие фонематического восприятия, внимания, анализа и синтеза. Оглушение согласных в конце слов и в середине.</p>
	<p>Разделительный мягкий знак</p>	<p>Уточнение знаний о мягком знаке в значении разделения. Нахождение слов и их написание с объяснением. Распределение слов по двум столбикам по значению мягкого знака в словах. (ть, соловьи). Упражнения в образовании</p>

		<p>притяжательных прилагательных и их написании. Составление словосочетаний с предложенными словами (семь, семья, соль - солью), объяснение значения слов. Чтение слов, предложений, текстов с выделением орфограмм. Правила переноса слов с мягким знаком. Чтение слов с мягким знаком.</p>
	<p>Мягкий знак в значении смягчения и разделения. Повторение</p>	<p>Дифференциация мягкого знака в функции смягчения и разделения. Письмо слов, словосочетаний и предложений под диктовку. Письмо слов, словосочетаний, предложений с выделением слов с мягким знаком в разном значении. Чтение предложений, текстов с выделением слов с мягким знаком.</p>
	<p>Разделительный твердый знак</p>	<p>Уточнение знаний о разделительном твердом знаке. Вычленение разделительного твердого знака в словах. Нахождение слов с разделительным твердым знаком, выделение в них приставок. Образование слов с помощью приставок, выделение твердого знака (отъезд, съехал, въехал и т.д.). Объяснение значения слов, составление словосочетаний и предложений. Списывание текста с пропущенными разделительным твердым знаком.</p>

<p>Модуль</p> <p>покоррекции морфологическ ой дизорфографии</p>	<p>Слово. Словосочетан ие. Предложение</p>	<p>Лексическое значение слова. Прямое и переносное значение. Многозначность слов. Составление словосочетаний (с предлогами и без них) из предложенных слов. Фразеологические обороты. Связь слов в предложении. Заглавная буква в именах собственных. Заглавная буква в начале предложения. Признаки предложения, его оформление при письме. Выделение из текста предложений. Работа с деформированными</p>
---	--	---



		предложениями.
	Слово. Деление слов на слоги. Правила переноса слов	Уточнение слогообразующего значения гласного звука. Определение количества слогов в слове. Развитие слогового анализа и синтеза. Уточнение и отработка на материале слов различной слоговой структуры правил переноса. Упражнения: придумать слово из определенного количества слогов, распределить слова по количеству слогов, придумать слово на определенный слог, составить слова из предложенных слогов.
	Состав слова. Корень. Окончание. Приставка. Суффикс	Уточнение представлений о составе слова. Однокоренные слова. Морфологический разбор слов. Образование слов с помощью разных морфем. Нахождение в предложениях, текстах однокоренных слов с выделением частей слова. Подбор и придумывание слов к предложенным схемам с последующей записью.
	Гласные и согласные звуки и буквы	Уточнение представлений об образовании гласных и согласных звуков, уточнение образа букв. Развитие навыков звукового анализа и синтеза. Упражнения: письмо слогов, слов под диктовку, каллиграфическое письмо с уточнением соединения букв, измени порядок букв так, чтобы получилось новое слово, составь слово из предложенных гласных букв, ряда букв (гласных и согласных).

<p>Гласные звуки и буквы. Ударные и безударные гласные</p>	<p>Уточнение представлений о гласных первого и второго ряда. Ударение, его значение при образовании слов (смыслоразличительная и формообразующая функция). Орфоэпические нормы постановки ударения. Развитие звукового и слогового анализа и синтеза: определение количества слогов, написание гласных звуков слов, определение ударного</p>
--	--

		гласного и его запись, запоминание последовательности звуков, слогов и их воспроизведение, составление слов из предложенных слогов, нахождение слов, соответствующих предложенной схеме.
	Безударные гласные в корне существительных, прилагательных и	Уточнение знаний об орфограмме. Однокоренные слова, их подбор с нахождением проверочного слова. Отработка орфограммы на различном речевом материале (на уровне слова, словосочетания, предложения). Отработка алгоритма решения орфографической задачи.
	Правописание орфограмм: жи-ши, ча-ща, чу-щу	Уточнение знаний и закрепление умений написания слов с данными орфограммами. Диктант слов с предварительным объяснением орфограмм. Нахождение слов с орфограммами в предложениях и тексте.
	4 четверть	

<p>Модуль</p> <p>поразвитию</p> <p>лексико-</p> <p>грамматической</p> <p>стороны речи и</p>	<p>Имя прилагательное.</p> <p>Род и число имени прилагательного.</p> <p>Лексическая тема «8 Марта».</p>	<p>Закрепление навыка определения рода и числа имени прилагательного. Закрепление навыков согласования существительных с подчеркиванием прилагательных и</p> <p>Уточнение представлений о празднике.</p> <p>Беседа о проведении праздника дома, в школе. Составление словосочетаний из предложенных слов.</p> <p>Составление предложений из предложенных слов, по сюжетным и последовательным картинкам.</p> <p>Распространение предложений.</p> <p>Составление</p>
---	---	---

		повествовательного рассказа опорой на личный опыт.
	<p>Глагол. о глаголов. я тема «Моя семья».</p> <p>Числ Лексическая</p>	<p>Уточнение знаний о глаголах. Определение лексического значения глаголов. Составление словосочетаний из глаголов и существительных. Образование глаголов от существительных. Подбор к глаголам синонимов и антонимов. Списывание предложений с выделением глаголов. Актуализация знаний о единственном и множественном числе существительных. Нахождение глаголов единственного и множественного числа в тексте. Уточнение представлений о себе и семье: о своих полном имени, фамилии, отчестве, возрасте, месте жительства, домашнем адресе, увлечениях членов семьи, профессиях родителей. Уточнение представлений о малой родине и родной стране. Составление описательных рассказов на предложенную тему. Чтение небольших по объему текстов. Работа с деформированным текстом. Определение границ предложений.</p>

		<p>Уточнение представлений о смысловой завершенности предложения. Составление предложений из предложенных слов, данных в начальной форме. Составление и запись предложений. Проверка написанных предложений.</p>
	<p>Глагол. Время и род глаголов.  Лексическая тема «Моя Родина».</p>	<p>Уточнение знаний о времени и роде глаголов. Упражнения в нахождении глаголов разного времени и рода в текстах. Подбор и вставка в предложение нужного глагола. Образование от заданных глаголов возможных форм времени и рода. Письмо предложений с</p>

		<p>изменением времени и рода глаголов.</p> <p>Уточнение представлений о своей стране - названии, ее государственных символах, президенте, столице;</p> <p>Составление описательных рассказов по плану. Определение границ праздника. Проверка написанных предложений.</p>
<p>Модуль</p> <p>покоррекции специфических ошибок письма и чтения, обусловленных нарушениями языкового анализа и синтеза и фонемно-го распознавания) и фонематическо</p>	<p>Согласные звуки.</p> <p>Дифференциация твёрдых и мягких согласных.</p>	<p>Уточнение знаний о твёрдых и мягких согласных. Дифференциация звуков изолированно, в слогах, словах, словосочетаниях, предложениях и тексте. Развитие фонематического восприятия, внимания, анализа и синтеза.</p>
	<p>Дифференциация свистящих и шипящих звуков</p>	<p>Уточнение знаний о свистящих и шипящих звуках. Дифференциация звуков изолированно, в слогах, словах, словосочетаниях, предложениях и тексте. Развитие фонематического восприятия, внимания, анализа и синтеза. Написание слов, заканчивающихся шипящими звуками (дочь, меч, печь), уточнение знаний об орфограмме.</p> <p>Чтение различного речевого материала с правильным произнесением звуков.</p>

й дислексии.	Дифференциация аффрикат	Уточнение знаний об аффрикатах, их образовании. Дифференциация звуков изолированно, в слогах, словах, словосочетаниях, предложениях и тексте. Развитие фонематического восприятия, внимания, анализа и синтеза. Письмо и чтение слов с аффрикатами
-----------------	-------------------------	--



	<p>Правописание буквосочетаний с</p>	<p>Уточнение знаний и закрепление умений написания слов с орфограммами. Нахождение слов с орфограммами в предложениях, текстах при чтении. Диктант слов с предварительным объяснением орфограмм.</p>
	<p>Диктант</p>	<p>Выявление трудностей дифференциации свистящих и шипящих и навыка написания слов с изученными орфограммами.</p>
<p>Модуль покоррекции морфологической дизорфографии</p>	<p>Правописание слов с корне</p>	<p>Уточнение знаний об орфограмме, отработка на различном речевом материале. Диктант слов с предварительным объяснением. Составление и запись предложений.</p>
	<p>Мягкий знак как показатель мягкости написьюме</p>	<p>Обозначение мягкости согласных с помощью мягкого знака. Уточнение представлений о написании слов с мягким знаком в конце и в середине слова. Письмо слов, словосочетаний и предложений под диктовку. Чтение слов с мягким знаком.</p>
	<p>Разделительный мягкий знак</p>	<p>Мягкий знак в функции разделения. Дифференциация мягкого знака в функции смягчения и разделения. Письмо слов, словосочетаний и предложений под диктовку. Чтение слов с мягким знаком.</p>
	<p>Разделительный твёрдый знак. Написание слов с твёрдым знаком</p>	<p>Уточнение знаний об орфограмме, отработка на различном речевом материале. Нахождение слов с орфограммами в предложениях, текстах при чтении.</p>

	<p>Оглушение согласн ыхна конце слов</p>	<p>Уточнение знаний об орфограмме, отработка орфограммы на различном речевом материале. Письмо с окошечками. Отработка алгоритма решения орфографической задачи. Нахождение слов с орфограммами в предложениях, текстах при чтении. Упражнения: вставь пропущенные буквы и найди</p>
--	--	--

		лишнее слово (сладкий, меткий, чуткий, краткий, жуткий).
Диагностика речи (с 15 по 30 мая)		

## ЛОГОПЕДИЧЕСКИЕ ЗАНЯТИЯ

### ПЛАНИРУЕМЫЕ РЕЗУЛЬТАТЫ ОСВОЕНИЯ КУРСА

**Личностные результаты** освоения курса коррекционно-развивающей области «Логопедические занятия» для 4-го класса оцениваются по следующим параметрам:

**Осознание себя как гражданина России** проявляется в:

- знании названия своей страны, ее столицы и конкретного места проживания;
- проявлении заинтересованности при прослушивании, чтении текстов патриотического содержания;
- элементарной осведомленности о сущности исторических событий (Великая Отечественная война и пр.), национальных свершениях, военных и трудовых подвигах соотечественников (прошлых и настоящих);
- выражении гордости за свою страну и свой народ при обсуждении патриотических текстов.

**Освоение социальной роли ученика** проявляется в:

- соблюдении школьных правил (сидеть за партой, поднимать руку, действовать в соответствии с инструкцией учителя);
- стремлении отвечать на вопросы учителя, быть успешным в учебе;
- способности самостоятельно задавать вопросы по содержанию учебного материала;
- проявлении самостоятельности при выполнении заданий, подготовке учебных принадлежностей к занятиям.

**Сформированность речевых умений** проявляется в:

- отсутствии (минимизации) дефектов звукопроизношения, звукослоговой структуры, отклонений темпо-ритмических характеристик;
- владении связной речью, выполняющей коммуникативную функцию (диалогические умения);
- грамматически правильной речи (отсутствии аграмматизмов);
- возможности аргументировать свои действия, решения, говорить об испытываемых эмоциях, намерениях (монологические умения);
- стремлении улучшать качество речи, занимаясь с учителем -логопедом и контролируя речь за пределами логопедического кабинета либо при чистой речи в стремлении устранить какой-то недостаток (например, лучше читать или писать);

- возможности аргументировать свои решения, пересказывать учебные тексты, составлять описательные и повествовательные рассказы, говорить об испытываемых эмоциях, намерениях.

**Сформированность социально одобряемого (этичного) поведения** проявляется в:

- способности невербально проявлять вежливость (улыбка при встрече, обращении);
- правильном использовании форм речевого этикета в различных учебных ситуациях;
- уважительном отношении к мнению других учеников, учителя;
- умении сочувствовать при затруднениях и неприятностях, выражать согласие (стремление);
- умении соблюдать нормы поведения на уроке.

**Сформированность эстетических потребностей, ценностей и чувств** проявляется в:

- умении замечать красоту в природе, окружающем предметном мире и в людях (составление предложений, текстов-описаний);
- активном стремлении слушать тексты, участвовать в обсуждении;
- умении составлять предложения, рассказы, используя оценочную и эмоциональную лексику.

**Сформированность навыков продуктивной межличностной коммуникации** проявляется в:

- умении обратиться с вопросом, просьбой к взрослому или сверстнику;
- умении справедливо распределять обязанности (при работе в группе);
- умении объяснять что-либо, выслушивать объяснение или мнение коммуникативного партнера (ребенка и взрослого, знакомого и малознакомого);
- умении уважительно относиться к чужому мнению (проявление внимания к чужому мнению);
- умении проявлять терпение, корректно реагировать на чужие оплошности и затруднения;
- умении проявлять внимание к настроению партнера по общению.

**Сформированность знаний об окружающем природном и социальном мире и позитивного отношения к нему** проявляется в:

- интересе к знаниям о природе и человеке (стремление наблюдать, находить дополнительную информацию познавательного характера);
- знании названий различных природных явлений, растений, зверей, птиц, насекомых, профессий, городов;
- проявлении познавательного интереса к социальному миру;

**Сформированность самосознания, в т.ч. адекватных представлений о собственных возможностях и ограничениях** проявляется в:

- осознании своих эмоций (радуюсь, интересно, сержусь, расстроен и т.п.);
- состояния (плохо себя чувствую, устал, скучно и пр.);
- осознании своих затруднений (не понимаю, не успел);
- осознании своих потребностей (плохо видно, надо выйти, повторите, пожалуйста);
- способности понимать и адекватно реагировать на успех и неуспех в учебной деятельности;
- способности анализировать причины успехов и неудач;
- способности разграничивать ситуации, требующие и не требующие помощи педагога.

**Метапредметные результаты** освоения курса «Логопедические занятия» для 3-го класса включают осваиваемые обучающимися универсальные учебные действия (познавательные, регулятивные и коммуникативные), обеспечивающие овладение ключевыми компетенциями, составляющими основу умения учиться.

С учетом индивидуальных возможностей и особых образовательных потребностей обучающихся с ЗПР метапредметные результаты могут быть обозначены следующим образом.

**Сформированные познавательные универсальные учебные действия** проявляются в:

- способности принимать и сохранять цели и задачи решения учебных и практических задач;
- умении составлять тексты в устной и письменной формах в соответствии с поставленными задачами;
- использовании элементарных знаково-символических средств для организации своих познавательных процессов (символические обозначения букв, слогов, слов, предложений, частей текста и т.п.);
- способности смыслового чтения текстов (задания, правила, художественные и научно-популярные тексты);
- овладении начальными сведениями о сущности и особенностях языковых норм и правил.

**Сформированные регулятивные универсальные учебные действия** проявляются в:

- способности выполнять учебные задания вопреки нежеланию, утомлению;
- способности выполнять инструкции и требования учителя, соблюдать основные требования к организации учебной деятельности;

- способности планировать свои действия в соответствии с поставленной задачей и условием ее реализации, оречевлять план и соотносить действия с планом;
- способности исправлять допущенные ошибки, соотносить полученный результат с образцом и замечать несоответствия под руководством учителя и самостоятельно.

**Сформированные коммуникативные универсальные учебные действия** проявляются в:

- готовности слушать собеседника, вступать в диалог по учебной проблеме и поддерживать его;
- адекватном использовании речевых средств для решения коммуникативных и познавательных задач;
- умении принимать участие в коллективном поиске средств решения поставленных задач, договариваться о распределении функций.

**Предметные результаты** освоения курса «Логопедические занятия» для 3-го класса включают следующие разделы, обеспечивающие овладение ключевыми компетенциями, составляющими основу умения учиться. Разнообразие недостатков речи у обучающихся с ЗПР, различия индивидуального компенсаторного потенциала, социально-средовых условий их воспитания не позволяет ожидать одинаковых результатов в успешности освоения курса «Логопедические занятия». Вместе с тем можно обозначить целевые ориентиры, которые логопед пытается достичь. Желательны следующие результаты логопедической работы:

***В области звуковой стороны речи:***

- выработано умение безошибочного использования нормативного произношения всех звуков русского языка во всех ситуациях общения.

***В области фонематических процессов:***

- сформированы умения различения всех акустически близких пар звуков на слух;
- сформированы умения различать на слух слова похожие по звуковому составу;
- сформировано умение слухового контроля фонетических ошибок в собственной речи.

***В области лексической стороны речи:***

- уточнены представления о словах предметах, действиях и признаках, выработаны умения в подборе слов к вопросам, к предметам, действиям;
- сформированы умения давать понятийные определения простым словам;
- сформированы умения подбора однокоренных слов;
- актуализированы и закреплены умения использования синонимов и антонимов, понятия об омонимах;
- сформированы навыки использования слов с обобщающим значением.

***В области звуко-слогового и звуко-буквенного анализа и синтеза:***

- сформированы умения осуществлять простой и сложный звуковой анализ слов различной слоговой структуры;
- сформированы умения осуществлять звукой и слоговой синтез слов различной слоговой структуры.
- сформированы представления об ударении, об ударных и безударных слогах, слогообразующем значении гласных звуков; выработан навык составления графических схем слов, навык переноса слов.

***В области грамматического строя речи:***

- минимизированы аграмматизмы в устной и письменной речи;
- сформировано умение конструировать предложения из разрозненных слов, данных в начальной форме;
- сформировано умение составлять грамматически оформленные предложения по опорным словам;
- сформировано умение дифференцировать грамматически правильные и неправильные словосочетания, предложения;
- сформировано умение анализа форм слова в словосочетании;
- уточнены представления о словоизменении и словообразовании слов разных частей речи;
- сформировано умение использования предлогов в словосочетании, предложении.

***В области связной речи:***

- сформировано умение прослушивания связного текста и его пересказа;
- сформировано умение определения главной мысли текста и восстановления последовательности предложений в тексте;
- составление монологов-описаний и монологов-рассказов на заданную тему с опорой на наглядность и без нее;
- сформированы умения ведения диалогов;
- совершенствование связного высказывания (последовательность, полнота используемых предложений, точность в определении слов, четкость артикуляции, интонационная выразительность).

***В области письменной речи:***

- сформировано умение написания слов с мягким знаком;
- сформировано умение списывания слов и предложений с печатного и рукописного текста, осуществления проверки;
- сформировано умение письма под диктовку слов, словосочетаний, предложений и текстов, и проверки правильности написанного;



- сформировано умение письма заглавной буквы в начале предложения и в зависимости от интонации точки (вопросительного и восклицательного знака) в конце;
- сформировано умение составления предложения из данных слов и на заданную тему;
- сформировано умение определения темы, заголовка текста, выделения его частей;
- сформировано умение нахождения специфических ошибок письма и орфографических ошибок на изученные правила;
- сформирован навык чтения целыми словами;
- сформировано понимание прочитанного текста;
- сформированность умения правописания суффиксов и часто употребляемых приставок;
- - сформированность умения единообразного написания однокоренных слов (правила корня);
- - сформированность умения написания слов с сочетаниями ЧА-ЩА; ЧУ-ЩУ; ЖИ-ШИ; ЧК;ЧН; НЧ; ЩН.

Оценка личностных результатов и сформированности сферы жизненной компетенции осуществляется в ходе целенаправленного внешнего или включенного наблюдения, фиксации ответов на уроках и поведения обучающихся. Для каждого выделенного показателя предлагается балльная оценка. Рассмотрим сформированность речевых умений: отсутствие (минимизация) дефектов звукопроизношения, звукослоговой структуры, отклонений темпо-ритмических характеристик и т.п., каждое отдельное умение может стать предметом оценивания:

0 баллов – речь невнятна, неразборчива, трудна для восприятия;

1 балл – речь с недостатками, не препятствующими пониманию;

2 балла – речь чистая, интонированная, нормального темпа.

Возможность комментировать свои действия, обозначать потребности, желания, затруднения:

0 баллов – преимущественно молчит, высказывания не всегда понятны;

1 балл – высказывания понятны в контексте;

2 балла – высказывания понятны.

Оценку универсальных учебных действий (метапредметные результаты) возможно представить в форме качественно-количественных шкал, где точкой отсчета становится первоначальный уровень сформированности того или иного навыка. Каждый показатель,

подлежащий оценке, следует представить в форме, дающей возможность достаточно однозначно интерпретировать полученные результаты.

Например, для оценки готовности слушать собеседника, вступать в диалог по учебной проблеме и поддерживать его (универсальное коммуникативное действие) шкала оценки может быть представлена следующим образом:

0 баллов – не стремиться вступать в диалог, на собеседника реагирует слабо;

1 балл – иногда проявляет интерес к диалогу, может частично включиться в него при активной поддержке собеседника;

2 балла – охотно вступает в учебный диалог, проявляет готовность слушать собеседника.

Помимо оценки сформированности личностных и метапредметных результатов, постоянному **мониторингу** подлежат:

- состояние звуковой стороны речи (до исправления всех недостатков звукопроизношения);
- состояние активного словаря, понимание значений слов;
- овладение словообразованием и словоизменением;
- уровень связного высказывания;
- состояние речевой коммуникации;
- речевая активность;
- состояние познавательных функций речи;
- состояние навыков чтения и письма.

Средствами для решения задач мониторинга является стандартная логопедическая диагностика и включенное (на логопедических занятиях) наблюдение, а также успешность усвоения программного материала на уроках русского языка и чтения, экспертная оценка, полученная от родителей или других лиц, взаимодействующих с ребенком.

Каждый показатель, подлежащий оценке, следует представить в форме, дающей возможность достаточно однозначно интерпретировать полученные результаты. Можно использовать качественно-количественные шкалы, где точкой отсчета становится первоначальный уровень сформированности того или иного навыка.

Например, звукопроизношение (для каждого отсутствующего или неверно произносимого звука) предполагает следующие качественные градации:

0 баллов – без динамики;

1 балл – поставлен изолированный звук;

2 балла – правильное произношение нестабильно;

3 балла – неправильное произношение иногда отмечается в речевом потоке;

4 балла – в кабинете логопеда всегда говорит правильно, за его пределами не всегда контролирует произношение;

5 баллов – правильное произношение постоянно.

Общее количество баллов наглядно иллюстрирует успешность работы над звукопроизношением. Рассмотрим возможные подходы к оценке динамики по выделенным выше параметрам. Выбор конкретных диагностических мероприятий, методик и собственно речевого материала останется за Образовательной организацией.

Например, следует оценить изменения по параметру «Состояние активного словаря и понимание значений слов».

Для оценки состояния активного словаря можно использовать результаты выполнения следующих заданий (Г.В. Чиркина):

11. Подбор слов к вопросам, к предметам.
12. Подбор синонимов, антонимов, нахождение омонимов.
13. Метод направленной ассоциации (ребенок выбирает из ряда слов подходящие к слову-стимулу).
14. Называние предмета по описанию.
15. Понимание значений слов с переносным смыслом.

В приведенном примере задания ранжируются от простого к сложному.

Предположим, на каждое задание предлагается две конкретных пробы, а каждое слово, названное ребенком, оценивается в 1 балл. От логопеда потребуются лишь четкая (желательно с помощью диктофона) фиксация детских ответов в начале и конце учебного года. Тогда по каждой пробе можно оценить конкретный прирост (количественный показатель), а затем провести качественную оценку.

Качественная оценка строится аналогично:

1 балл – бедность словаря проявляется существенными затруднениями в выполнении диагностических заданий, низким индексом лексического разнообразия по результатам анализа зафиксированного свободного высказывания.

2 балла – количество правильно выполненных проб в диагностических заданиях выросло не более чем на 20 %, индекс лексического разнообразия<sup>5</sup> не изменился.

3 балла – количество правильно выполненных проб в диагностических заданиях увеличилось на 30-40 %, индекс лексического разнообразия незначительно вырос.

4 балла - количество правильно выполненных проб в диагностических заданиях увеличилось на 50-60 %, индекс лексического разнообразия достоверно увеличился, некоторые участники сопровождения фиксируют качественное улучшение лексического запаса.

---

<sup>5</sup>Определяется путем соотношения не повторяющихся слов и общего их количества в связном высказывании (например, пересказ, рассказ по картинке, рассказ на заданную тему). В норме он составляет у младших

школьников 0,5-0,6, при интеллектуальных нарушениях – 0,3.

5 баллов – справляется с предложенными заданиями с незначительной стимулирующей и организующей помощью, все участники сопровождения фиксируют качественное улучшение лексического запаса<sup>б</sup>.

Подобную диагностику можно проводить и как игру, выделяя учеников хорошо и плохо справляющихся с заданиями.

Оценка письменной речи осуществляется через чтение текстов и написание диктантов. Чтение оценивается по стандартным критериям (скорость чтения, способ чтения, правильность и понимание прочитанного). При анализе диктантов выявляются и классифицируются ошибки (дисграфические и орфографические). Логопед определяет направления коррекционной работы и модуль, по которому будет ребенок учиться.

В соответствии с требованиями ФГОС и ПрАООП в случаях стойкого отсутствия положительной динамики в преодолении речевых недостатков обучающегося при согласии родителей (законных представителей) необходимо направить на расширенное психолого-медико-педагогическое обследование для получения необходимой информации, позволяющей внести коррективы в организацию и содержание логопедической работы.

Результаты освоения обучающимися с ЗПР курса «Логопедические занятия» в соответствии с ПрАООП обучающихся с ЗПР не влияют на итоговую оценку освоения адаптированной образовательной программы.

## **ОСНОВНОЕ СОДЕРЖАНИЕ КУРСА**

Содержание программы курса «Логопедические занятия» разработано на основе методических пособий, созданных известными учеными в области отечественной логопедии и с учетом имеющихся методических рекомендаций по обучению детей с ЗПР. Курс реализуется на протяжении всего периода начального образования и позволяет последовательно и постепенно преодолевать речевую инактивность и речевые нарушения обучающихся, а также обусловленные ими разнообразные трудности в обучении, развивать коммуникативную компетентность. При составлении планирования необходимо сочетать последовательность и цикличность усвоения речезыкового материала учащимися. Многократное воспроизведение детьми усвоенных операций и действий способствует формированию у них стойких навыков и умений. Это в свою очередь способствует преодолению трудностей устного общения, созданию предпосылок письменного общения, преодолению трудностей обучения русскому языку.

Курс «Логопедические занятия» состоит из модулей, направленных на коррекцию нарушений устной и письменной речи. В первом полугодии третьего класса учитель-

логопед продолжает коррекционную работу по преодолению специфических ошибок на письме, которая была начата со второго полугодия второго класса. В начале учебного года учитель-логопед проводит уточняющую диагностику недостатков письменной речи с целью комплектования групп по коррекции нарушений с учетом проявлений трудностей. Помимо коррекции письменной речи на логопедических занятиях осуществляется работа по развитию лексико-грамматической стороны речи и связного устного и письменного высказывания. Периодичность коррекционных логопедических занятий в первом полугодии 3 раза в неделю. Один час (обязательный для всех учащихся) выделяется на развитие лексико-грамматической стороны и связной речи. Остальные два часа выделяются на коррекцию недостатков письма и чтения в зависимости от трудностей ребенка. Один модуль направлен на преодоление специфических ошибок, обусловленных нарушениями языкового анализа и синтеза, другой – на коррекцию специфических ошибок, связанных с нарушением фонемного распознавания. Со второго полугодия осуществляется коррекционная работа, которая состоит из основного (обязательного для всех обучающихся) модуля по развитию лексико-грамматической стороны речи и связной устной и письменной речи и модулей (на выбор учителя-логопеда), направленных на коррекцию дизорфографии и остаточных явлений смешанных нарушений письма. В модуле, направленном на коррекцию смешанных нарушений письма включаются задания, направленные на профилактику дизорфографии. На коррекционные занятия выделяется 3 часа в неделю. Один час выделяется на развитие лексико-грамматической стороны и развития связной речи. Остальные два часа выделены на коррекцию недостатков письма и чтения в зависимости от трудностей ребенка. Помимо коррекции нарушений письма учитель-логопед обязательно включает задания на преодоление недостатков чтения. Учитель - логопед самостоятельно определяет, по какому модулю он будет работать с группой учащихся.

В соответствии с ПрАООП выбор коррекционно-развивающих курсов для индивидуальных и групповых занятий, их количественное соотношение, содержание может осуществляться Организацией самостоятельно, исходя из психофизических особенностей обучающихся с ЗПР, определяемых на основании рекомендаций психолого-медико-педагогической комиссии (ПМПК) и индивидуальной программы реабилитации/абилитации инвалида (ИПРА). Программа является примерной, однако содержание логопедических занятий целесообразно соотносить с перечисленными в ПрАООП разделами.

Содержание курса «Логопедические занятия» состоит преимущественно из разделов, направленных на диагностику, **профилактику и коррекцию нарушений формирования процесса чтения и письма**, что достигается работой над языковым анализом и синтезом,

а также звуко-слоговым и звуко-буквенным составом слова с повышенным вниманием к дифференциации звуков и сходных по написанию букв, над слоговой структурой слова, выделением ударных и безударных слогов.

Индивидуальные, подгрупповые занятия по **коррекции нарушений произносительной стороны речи** проводятся по необходимости на основании рекомендаций психолого-медико-педагогической комиссии (ПМПК). Периодичность индивидуальных занятий определяется тяжестью нарушения речевого развития.

Коррекция недостатков звукопроизношения требует индивидуальной работы на этапах постановки и автоматизации звуков в слогах и односложных словах. Остальная работа по коррекции недостатков звукопроизношения (подготовительный этап, автоматизация в словах разной слоговой структуры, предложениях и этап дифференциации) может осуществляться в подгруппах. К третьему классу недостатки звукопроизношения у обучающихся должны быть устранены.

**Развитие и коррекция лексической стороны речи** происходит по тем же темам, что и во втором классе, но знания обучающихся значительно расширяются за счет расширения представлений об окружающей действительности и преодолением недостатков познавательной деятельности. Работа по уточнению значений слов осуществляется в рамках выделенных лексических тем, особое внимание уделяется переводу слов из пассивного словаря в активный. Значительно расширяется глагольный словарь и словарь прилагательных. На логопедических занятиях закрепляется, обобщается система знаний по данным темам, на основе чего расширяется система словесных понятий. Проводится большая работа по развитию лексической системности, формированию семантических полей. Развитие мыслительных операций происходит за счет использования метафорических выражений, через обучение умению учитывать контекст предложений для понимания омонимов, обогащение словаря учащихся синонимами и антонимами.

**Развитие и коррекция грамматического строя речи** происходит преимущественно в процессе составления словосочетаний, предложений и порождения связного высказывания (пересказ рассказ на заданную тему, свободное высказывание). Осуществляется поэтапное овладение правилами словоизменения и словообразования существительных, прилагательных и глаголов. Уточняется значение предлогов и возможности их использования. Большое внимание уделяется конструированию словосочетаний и предложений. В третьем классе обучающиеся учатся составлять связные письменные высказывания с опорой на различные вспомогательные средства, большое внимание уделяется самостоятельному написанию предложения, его распространению и написанию изложения.

**Развитие и совершенствование диалогической и формирование, коррекция монологической форм речи** является важным направлением работы. При обучении диалогу необходимо моделирование коммуникативных ситуаций, а также проведение различных упражнений: ответно-вопросных (научить учащихся ответным высказываниям, подхватыванию мысли собеседника и т.д.), инициативных для оречевления наглядной ситуации. Коррекционную роль играет и учебная беседа.

Развивая монологическую речь, необходимо подбирать упражнения, предусматривающие постепенное увеличение объема речевого материала и его усложнение по двум линиям: во-первых, должен быть предусмотрен переход от менее распространенных фраз к более распространенным; во-вторых – от изложения небольшого количества эпизодов к постепенному их увеличению с выражением разнообразных логических связей. Начинать необходимо с опоры на наглядную ситуацию, затем на предшествующий опыт, а дальше – к самостоятельным высказываниям, учитывающим контекст ситуации.

**Коррекция недостатков процесса письма и чтения** осуществляется на групповых занятиях. Продолжается работа по формированию навыков звукового, слогового и языкового анализа и синтеза. Уточняются представления о различных типах связи в словосочетаниях и предложениях. Усиленное внимание в третьем классе уделяется практическому использованию падежных форм имен существительных в единственном и множественном числе, устранению ошибок в согласовании имен прилагательных и глаголов с существительными. На логопедических занятиях уточняются представления обучающихся о частях речи и членах предложения. Коррекционно-логопедическая работа по преодолению ошибок на письме и чтении проводится в большей степени на уровне слова, словосочетания, предложения и текста. В третьем классе проводится большая работа по закреплению основных словообразовательных моделей, усвоению понятия «однокоренные слова». Данная работа отражается в планировании логопедических занятий и проводится в течение всего учебного года. В первом полугодии коррекционная работа направлена на коррекцию специфических ошибок, второе полугодие на преодоление дизорфографии. Если ученик по-прежнему допускает специфические ошибки, то с ним продолжается коррекционная работа по их преодолению. На занятиях формируется навык беглого чтения, выразительного чтения, отрабатывается понимание прочитанного.

**Расширение представлений об окружающей действительности** осуществляется на всех коррекционных занятиях за счет обогащения словарного запаса, развития связного устного и письменного высказывания по лексическим темам.

**Развитие познавательной сферы.** На логопедических занятиях необходимо широко использовать приемы активизации произвольного внимания: сюрпризные моменты,

игровые ситуации, введение в занятие элементов соревнования, использование поощрения и уточняющих вопросов. Инструкции к заданиям давать понятные и простые, учить переключаться с одного задания на другое, следовать алгоритму при решении орфографической задачи. При запоминании учебного материала использовать активное действие с материалом, осмысливание и осознание содержащих в нем фактов. При запоминании материала учить детей разбивать его на смысловые части и коротко их называть. Учить устанавливать причинно-следственные связи между явлениями и в предложениях, текстах.

### ТЕМАТИЧЕСКОЕ ПЛАНИРОВАНИЕ

Раздел	Примерные темы занятий	Примерное содержание занятий
<b>1 четверть</b>		
<b>Диагностика речи (с 1 сентября по 15 сентября)</b>		
Коррекционный модуль(обязательный для всех)		
Модуль по развитию лексико-грамматической стороны связной устной и письменной речи	Текст. Предложение. Лексическая тема «Как я провёл лето».	Беседа о летних каникулах. Знакомство с новой лексикой. Составление предложений по теме. Чтение деформированных текстов, их восстановление с последующей записью. Конструирование предложений, письмо предложений по памяти. Чтение и составление плана, озаглавливание текста, нахождение лишних предложений. Письменные ответы на вопросы по лексической теме, проверка написанных предложений с выделением орфограмм. Признаки предложения, текста. Виды текстов. Конструирование предложения, текста. Распространение предложений. Виды предложений. Нахождение в



		<p>тексте</p> <p>предложений и определение его типов.</p> <p>Нахождение слов, словосочетаний при чтении</p> <p>предложений о лете.</p>
	<p>Словосочетание.</p> <p>Лексическая тема</p>	<p>Уточнение представлений о признаках осени в живой и неживой природе. Ранняя и поздняя</p>

	«Осень».	<p>осень. Чтение и обсуждение отрывков произведений на тему «Осень». Обогащение словарного запаса по теме.</p> <p>Составление словосочетаний с последующей записью. Составление и запись простых предложений об осени, и их распространение. Проверка написанных предложений. Определение границ и опасных мест, уточнение признаков предложения. Составление описательных рассказов на предложенную тему. Выделение из предложений словосочетаний. Установление связи слов в словосочетании. Подбор словосочетаний к наглядной схеме. Согласование слов в словосочетании(сущ+прил., сущ+глагол).</p> <p>Фразеологические обороты, примеры использования их в речи.</p>
	Слово. Однокоренные слова. Части речи.	<p>Значение слова. Объединение слов в группы по лексическому значению. Работа со смысловыми рядами (дом-дверь, книга-знание, пальто-рукава). Исключение лишнего лексического понятия. Уточнение знаний о частях речи (существительное, прилагательное, глагол). Уточнение понятий о синонимах и антонимах.</p> <p>Уточнение знаний о родственных словах. Определение общего корня слов на уровне практического оперирования. Уточнение термина «однокоренные слова». Нахождение однокоренных слов в тексте. Группировка однокоренных слов.</p> <p>Составление предложений.</p>

Модуль коррекции специфическ их	п о  Гласн ые звуки.	и согласны е  Формирование навыков фонематической дифференциации на материале акустически смешиваемых звуков. Уточнение
--	-------------------------------------	---

<p>ошибок письма и чтения, обусловленных нарушением фонематического распознавания и недостаточностью фонематических процессов</p>		<p>представлений о гласных и согласных звуках, их дифференциация. Уточнение различий в понятиях <b>ЗВУК-БУКВА</b>. Развитие фонематических процессов (слуха, представлений и навыков звукового анализа и синтеза). Упражнения в опознании букв, соответствующих гласным и согласным звукам.</p>
	<p>Гласные звуки первого и второго ряда. Слог.</p>	<p>Уточнение представлений о гласных первого и второго ряда. Образование гласных второго ряда. Задания на развитие навыка звукового анализа и синтеза (подбор слов на заданный звук; определение места гласного звука в слове, их количества, вычленение ударного и безударного гласного звука). Слогообразующее значение гласных. Развитие слогового анализа и синтеза (придумать слово на предложенный слог, игра «цепочка слов», составить слово из предложенных слогов). Уточнение правил переноса слов.</p>
	<p>Ударение. Смыслоразличительная и формообразующая роль ударения.</p>	<p>Уточнение знаний об ударении и его значении. Омонимы. Упражнения на уточнение и закрепление умений делить слова на слоги, определять звуковой состав слогов.</p>

		<p>Составление графических схем звуко-слогового состава слов.</p> <p>Задания на подбор слов с определенным местом в них ударного слога.</p> <p>Составление схем слов с указанием ударного слога.</p> <p>Упражнения в воспроизведении слогоритмической структуры слов с опорой на графические схемы. Составление и последующее прочтение слов с голосовым выделением ударного слога.</p>
	<p>Согласные звуки и буквы. Звонкие и</p>	<p>Уточнение представлений о согласных звуках и буквах, их дифференциация. Образование</p>

	<p>глухие. Твёрдые и мягкие согласные .</p>	<p>согласных звуков. Соотнесение звуков с буквами. Развитие звукового анализа и синтеза. Обозначение на письме мягких и твердых согласных.</p> <p>Упражнения в фонематическом анализе слов, включающих парные и непарные по твердости-мягкости звуки. Придумывание слов с твердыми и мягкими звуками.</p> <p>Письмо слогов, слов с твердыми и мягкими согласными с последующим подчеркиванием.</p> <p>Упражнения в произношении и чтении слов, заканчивающихся на мягкий согласный звук.</p> <p>Составление графических схем звуко-слогового состава таких слов. Последующая запись слов.</p>
	<p>Дифференциация парных согласных звуков и букв: Б-Б', П-П'; В-В', Ф-Ф'; Т-Т', Д-Д'.</p>	<p>Уточнение характеристик смешиваемых фонем.</p> <p>Дифференциация звуков в слогах, словах, словосочетаниях, предложениях и тексте. Работа с паронимами. Развитие фонематического восприятия, внимания, анализа и синтеза.</p> <p>Оглушение согласных в конце слов и в середине.</p> <p>Отработка орфограммы на различном материале (существительных, прилагательных, глаголах).</p>
<p>Модуль</p>	<p>Текст. Предложение.</p>	<p>Последовательность предложений в</p>

<p>о коррекции специфических ошибок письм а, обусловленных нарушением языкового анализа и синтеза</p>	<p>п</p>	<p>тексте. Определение количества предложений в тексте, количества слов в предложении, количества слогов в слове. Типы текстов. Работа на уровне текста: закончи текст, работа с деформированными текстами, нахождение лишних предложений в тексте. Работа на уровне предложения: закончи предложение, вставь нужное слово, исключение лишнего слова, редактирование и распространение предложений, нахождение главных членов предложения. Отработка техники чтения и</p>
---	----------	---





		<p>словосочетании</p> <p>(постановка вопроса от главного слова к зависимому). Работа с наглядными схемами.</p> <p>Согласование слов в числе и роде.</p> <p>Обогащение словаря по лексическим темам: «Овощи», «Осень», «Учебные принадлежности».</p> <p>Чтение и запись словосочетаний под диктовку.</p> <p>Нахождение словосочетаний в предложениях при письме, определение главных членов предложения.</p>
	<p>Предлог и его значение</p>	<p>Уточнение значения простых и сложных предлогов при помощи графических схем.</p> <p>Дифференциация различных значений одного</p>

		<p>и того же предлога. Ответы на вопросы с опорой на картинки с различным пространственным расположением предметов (Покажи, где мяч на коробке).  Выполнение действий с предметами.  Придумать предложение с опорой на выполненное действие или по сюжетной картинке.  Чтение предложений с выделением предлогов.  Составление схем предложений с последующей записью. Уточнение правила написания предлогов со словами.</p>
	<p>Слово. Деление на слоги.</p>	<p>Уточнение представлений об однозначных и многозначных словах.  Составление предложений с ними с уточнением их значения с помощью учителя.  Самостоятельное составление предложений с однозначными и многозначными словами с опорой на картинку.  Упражнения на уточнение и закрепление умений делить слова на слоги.  Развитие слогового анализа и синтеза. Правила переноса слогов. Составление графических схем звуко-слогового состава слов.  Упражнения:  придумай слово на заданный слог, составь слово из предложенных слогов, найди слово,</p>

		<p>соответствующее схеме, подбери слова,</p> <p>состоящие из двух, трёх слогов, распредели</p> <p>слова по столбикам в соответствии с количеством слогов.</p>
<p>2 четверть</p>		
<p>Модуль</p> <p>о развитии лексико-грамматической стороны речи и связной устной и письменной речи</p>	<p>п</p> <p>Состав слова. Корень слова. Окончание. Лексическая тем а «Мои увлечения».</p>	<p>Уточнение понятий корень и окончание.</p> <p>Нахождение однокоренных слов в тексте, выделение корня. Исключение лишних слов.</p> <p>Дифференциация однокоренных слов от слов похожих по звуковому составу. Работа по лексической теме.</p> <p>Составление словосочетаний по картинкам</p>

		<p>(сущ.+прил., сущ+глагол.). Нахождение словосочетаний в предложениях. Согласование слов в числе и роде с выделением окончаний. Знакомство с различными увлечениями людей, их обсуждение. Чтение и запись словосочетаний, предложений под диктовку. Самостоятельное составление предложений по картинкам, из слов, данных в беспорядке. Составление предложений из предложенных слов с выделением корня и окончания. Нахождение лишних предложений в прочитанном тексте.</p> <p>Составление описательного рассказа по схеме.</p>
	<p>Состав сло ва. Приставка. Лексическая тем а «Мои друзья».</p>	<p>Закрепление термина «приставка». Работа с наглядной схемой «Состав слова». Нахождение в словах приставок (в-, до-, за-, над-, о-, от-, по-, под-, про-, с-). Определение значения приставок. Образование глаголов с помощью приставок и их конструирование. Подбор однокоренных слов с приставками. Письмо под диктовку слов, выделение приставок. Запись предложений с выделением приставок в словах, уточнение правил правописания приставок. Беседа по лексической теме. Свободные высказывания детей о своих друзьях. Ответы на вопросы.</p> <p>Учить отвечать на вопросы распространенными предложениями. Обогащение словаря синонимами. Составление описательных рассказов по предложенному плану. Запись в тетрадь и проверка написанного.</p>

		<p>Нахождение орфограмм.</p>
	<p>Состав сло ва. Суффиксы. Лексическая тем а</p>	<p>Закрепление понятия «суффикс». Нахождение суффикса в словах разных частей речи. Образование слов с помощью разных типов</p>

	«Зима».	<p>суффиксов. Образование с помощью суффиксов слов-названий лиц по роду.</p> <p>Работа с наглядной схемой «Состав слова».</p> <p>Подбор однокоренных слов с суффиксами.</p> <p>Нахождение в тексте однокоренных слов с разными суффиксами.</p> <p>Уточнение представлений о признаках зимы.</p> <p>Подбор лексики на предложенную тему.</p> <p>Составление словосочетаний, предложений.</p> <p>Работа с деформированным текстом.</p> <p>Определение границ предложений.</p> <p>Уточнение представлений о смысловой завершенности предложения. Составление предложений из предложенных слов, данных в начальной форме. Чтение и обсуждение отрывков произведений на тему «Зима».</p> <p>Составление и запись простых предложений о зиме, и их распространение. Проверка написанных предложений, нахождение орфограмм. Составление самостоятельных описательных рассказов на предложенную тему, письменные</p> <p>ответы на вопросы.</p>
	Диагностическое занятие.	<p>Диктант на тему «Зима». Самостоятельное составление и написание предложений по теме из предложенных слов или по предложенным картинкам.</p>

<p>Модуль</p> <p>покоррекции специфических ошибок письма ичтения, обусловленных нарушением фонематическог о распознавания и</p>	<p>Дифференциация парных согласн ыхзвуков и букв: С-С', З-З', К- К',Г-Г'; Ш - Ж .</p>	<p>Уточнение характеристик смешиваемых фонем. Дифференциация звуков в слогах, словах, словосочетаниях, предложениях и тексте. Работа с паронимами. Развитие фонематического восприятия, внимания, анализа и синтеза. Оглушение согласных в конце слов и в середине. Отработка орфограммы на различном речевом материале (существительных, прилагательных, глаголах).</p>
<p>недостаточность ю</p>	<p>Дифференциация</p>	<p>Уточнение знаний о свистящих и шипящих</p>

фонематическ их процессов	<p>свистящих и шипящих звуков: С-Ш, З-Ж; С-Щ, С-Ч; Ц-Ч.</p> <p>Оглушение согласных на конце слов.</p>	<p>звуках, буквах. Соотнесение звуков с символами и «опорами» для их обозначения на письме. Дифференциация свистящих и шипящих звуков в слогах, словах, словосочетаниях и предложениях. Нахождение в словах орфограмм, содержащих парные звонкие и глухие согласные. Уточнение правила написания парных по глухости-звонкости согласных. Упражнения в подборе проверочных слов. Письмо под диктовку слогов, слов, словосочетаний и предложений. Работа над пониманием прочитанного.</p> <p>Повторение орфограммы жи-ши.</p>
	<p>Дифференциация звуков и букв: С-Ц, Ч-Щ.</p> <p>Уточнение орфограмм ча-ща, чу-щу.</p>	<p>Уточнение артикуляционных укладов смешиваемых звуков и букв. Соотнесение звуков с символами и «опорами» для их обозначения на письме. Дифференциация звуков изолированно, в слогах, словах, словосочетаниях, предложениях и тексте. Работа с паронимами. Развитие фонематического восприятия, внимания, анализа и синтеза. Письмо под диктовку слогов, слов, словосочетаний и предложений. Чтение предложений, текстов. Работа над пониманием прочитанного.</p>
	<p>Мягкий знак и его значение.</p>	<p>Уточнение представлений о мягком знаке и его значении. Нахождение в тексте слов с мягким знаком в значении смягчения и разделения с последующей записью в соответствующий столбик. Письмо с окошечками с предваряющим объяснением. Чтение и нахождение слов с мягким знаком.</p>



<p>Модуль по коррекции специфических ошибок пись ма, обусловленных</p>	<p>Ударение. Смыслоразличительн ая и формообразующая роль ударения.</p>	<p>Уточнение представлений о гласных звуках и буквах, безударных гласных. Выделение безударных гласных в словах. Закрепление знаний орфографии. Обогащение словарного запаса при подборе родственных слов.</p>
--	---	--

<p>нарушени ем языкового анализа и синтеза</p>		<p>Упражнения: запись ударной гласной после прослушивания слов, придумывание слов на ударный слог, шифрование слов (запись только гласных при утрированном произнесении слов), нахождение безударных гласных и их выделение. Отработка правильности и техники чтения слов, словосочетаний и предложений. Смысловое значение ударения (замок- замо<u>к</u>). Правильная постановка ударения при чтении.</p>
	<p>Гласные звуки и буквы. Гласные первого и второго ряда.</p>	<p>Уточнение артикуляции звуков, образов букв. Образование гласных второго ряда. Обозначение мягкости на письме при помощи гласных. Упражнения на дифференциацию гласных на уровне звуков, слогов, слов, словосочетаний и простых предложений.</p>
	<p>Правописание слов с безударными гласными в корне существительных, прилагательных и</p>	<p>Уточнение представлений о проверке безударной гласной в корне слова. Формирование навыка подбора проверочных слов. Проверка написания безударного гласного по образцу, с опорой на памятку. Письмо слов, предложений с пропущенными гласными по образцу.</p>
	<p>Согласные звуки и буквы (звонкие и глухие, твердые и мягкие звуки).</p>	<p>Уточнение артикуляции звуков, образов букв. Образование звуков, способы определения звонкости и глухости. Упражнения на дифференциацию согласных на уровне звуков, слогов, слов, словосочетаний и простых предложений. Оглушение согласных на конце и в середине слов.</p>

<p>Правописание слов с глухими и звонкими согласными в корне</p>	<p>Уточнение знаний о написании парных согласных в корне слов. Нахождение в словах орфограмм, содержащих парные звонкие и глухие согласные. Написание слов, словосочетаний, составление словосочетаний с последующей записью.</p>
--	---

	Правописание слов с	Уточнение знаний детей о написании слов с непроизносимым согласным звуком в корне слов. Звукбуквенный анализ слов. Выбор проверочных слов из списка и составление пар. Письмо словосочетаний, предложений с объяснением написания непроизносимых согласных.
2 полугодие (коррекционная работа проводится в зависимости от недостатков письма и чтения, выявленных в процессе диагностики в середине года)		
3 четверть		
Модуль развитию лексико- грамматической стороны речи и	Имя существительное. Лексическая те ма «Новый год»	Уточнение знаний об имени существительном и его признаках. Составление словосочетаний с существительными. Постановка к именам существительным косвенных вопросов. Дифференциация существительных по ряду признаков: одушевленное, неодушевленное, собственное и нарицательное. Уточнение представлений о праздновании Нового года. Обогащение словарного запаса по данной теме. Составление словосочетаний, предложений, повествовательных рассказов по плану на предложенную тему. Работа с проверкой с выделением орфограмм.

<p>Имя существительное. Число и род имени существительного. Лексическая а тем «Зимние забавы»</p>	<p>Уточнение знаний учащихся о числе и роде. Выделение окончаний существительных единственного и множественного числа. Образование существительных разного рода во мн. числе. Составление предложений со</p>
---	--

		<p>словами разного рода и числа.  Группировка  слов по родам, выделение окончаний.  Уточнение представлений о зимних забавах  детворы. Составление и запись словосочетаний  и предложений о зимних забавах.  Проверка  написанных предложений. Чтение текстов по  теме, их озаглавливание. Составление плана по  содержанию текста, письменные ответы на  вопросы по содержанию текста.  Пересказ  прочитанного текста. Самостоятельное письмо  предложений по сюжетной картине.</p>
	<p>Имя  существительное.  Склонение  име  н  существительных.  Лексическая  тем  а  «Зимующие птицы»</p>	<p>Уточнение знаний учащихся о склонениях  имен существительных.  Определение  склонения существительных.  Составление  предложений с существительными  с  выделением окончаний. Запись предложений.  Уточнение представлений о зимующих птицах.  Беседа и составление описательного рассказа.  Обогащение лексики по теме, составление  словосочетаний, предложений. Составление и  запись предложений о зимующих птицах,  о  заботе людей о птицах. Проверка написанных  предложений. Чтение текстов по теме,  деление</p>

		<p>текста на части. Составление плана по содержанию текста, письменные ответы на вопросы по содержанию текста. Дописывание предложений, их распространение.</p>
	<p>Имя существительное. Падежи. Лексическая я тема «День защитника Отечества»</p>	<p>Уточнение знаний учащихся о падежах имен существительных. Соотнесение названий падежей с вопросами. Практические упражнения в склонении существительных по падежам. Запись предложений с постановкой существительных в нужной падежной форме. Определение падежа существительных. Работа со словосочетаниями (согласование в роде, числе, падеже). Словосочетание. Управление</p>

		<p>(беспредложное: Р.п, В.п,Д.п., Т.п).</p> <p>Словосочетание. Управление (предложное: П.п., Р.п, Д.п., В.п.).</p> <p>Уточнение представлений о празднике.</p> <p>Значение праздника для российского народа.</p> <p>Подбор лексики на предложенную тему.</p> <p>Работа с деформированным текстом.</p> <p>Определение границ предложений. Запись предложений, в которых говорится о празднике. Уточнение представлений о смысловой завершенности предложения.</p> <p>Составление предложений из предложенных слов, данных в начальной форме. Составление и запись предложений о празднике. Проверка написанных предложений. Составление описательных рассказов по вопросам педагога.</p> <p>Чтение небольших по объему текстов.</p>
	<p>Имя прилагательное.</p> <p>Лексическая тем а: «Весна»</p>	<p>Уточнение знаний учащихся об имени прилагательном. Определение лексического значения прилагательных. Подбор к именам существительным подходящих по смыслу имен прилагательных. Выделение прилагательных, близких и противоположных по смыслу. Упражнения в согласовании</p>



		<p>прилагательных с существительными.</p> <p>Уточнение представлений о весне.</p> <p>Подбор лексики на предложенную тему, составление словосочетаний. Упражнения: дополни ряд словами синонимами, сравнениями, художественными определениями (ветер – теплый, ласковый, шаловливый...), продолжи мысль и запиши: Наступила весна и.... . Солнце стало ярче греть и ....</p> <p>Составление предложений из предложенных слов, данных в начальной форме. Проверка написанных предложений. Составление рассказов с опорой</p>
--	--	--

		<p>на предложенные слова и словосочетания. Измени порядок предложений так, чтобы получился связный текст.</p> <p>Составление повествовательного рассказа по серии картин, опираясь на вопросы или по плану. Чтение небольших по объему текстов.</p>
<p>Модуль II</p> <p>о коррекции специфических ошибок письма и чтения, обусловленных нарушениями языкового анализа и синтеза и фонемного распознавания) и фонематической дислексии</p>	<p>Гласные, согласные е звуки и буквы</p>	<p>Уточнение знаний о гласных и согласных звуках и буквах. Нахождение букв среди ряда букв, их классификация (гласные-согласные, звонкие-глухие, твердые-мягкие).</p> <p>Письмо букв, слогов, слов с выделение гласных и согласных по инструкции. Чтение слогов, слов, предложений.</p>
	<p>Гласные первого и второго ряда а. Обозначение мягкости на письме при помощи гласных звуков</p>	<p>Образование гласных второго ряда. Дифференциация гласных первого и второго ряда. Выбор гласных букв для обозначения мягкости на письме. Составление схем слов, развитие звукового анализа и синтеза: вставить буквы в слова, словосочетания, предложения, составить слово из предложенных букв. Упражнения в чтении слов, включающие открытые слоги с данными буквами.</p>
	<p>Обозначение мягкости на письме при помощи мягкого знака</p>	<p>Уточнение представлений о мягком знаке и его значении. Нахождение в тексте слов с мягким знаком в значении смягчения и разделения с последующей записью в</p>

	<p>соответствующий  столбик. Письмо с окошечками  с  предваряющим объяснением. Чтение  и  нахождение слов с мягким знаком.</p>
<p>Слоговой анализ  и  синтез слов</p>	<p>Уточнение слогообразующего  значения  гласного звука. Определение  количества  слогов в слове. Уточнение и отработка  на  материале слов различной слоговой  структуры  правил переноса. Упражнения:  придумать  слово из определенного количества  слогов,  распределить слова по количеству  слогов,</p>

		придумать слово на определенный слог, составить слова из предложенных слогов.
Ударение. Ударные и безударные гласные		Ударение, его значение при образовании слов (смыслоразличительная и формообразующая функция). Ударение в двусложных, трёхсложных словах. Орфоэпические нормы постановки ударения. Развитие звукового и слогового анализа и синтеза: определение количества слогов, написание гласных звуков слов, определение ударного гласного и его запись, запоминание последовательности звуков, слогов и их воспроизведение, составление слов из предложенных слогов, нахождение слов, соответствующих предложенной схеме.
Безударная гласная в корне существительных, прилагательных и глаголов		Уточнение представлений о проверке безударной гласной в корне слова. Формирование навыка подбора проверочных слов. Проверка написания безударного гласного по образцу, с опорой на памятку. Письмо слов, предложений с пропущенными гласными по образцу.
Согласные и. Дифференциация	звук	Уточнение знаний о звонких и глухих согласных звуках и букв. Дифференциация звуков

	<p>звонких и глухих согласных: Б-П, Б'-П'; В-Ф, В'-Ф'; Т-Д, Т'-Д'; С-З, С'-З'; К-Г, К'-Г'; Ш – Ж. Оглушение согласных на конце слов</p>	<p>изолированно, в слогах, словах, словосочетаниях, предложениях и тексте. Соотнесение звуков с символами и «опорами» для их обозначения на письме. Работа с паронимами. Развитие фонематического восприятия, внимания, анализа и синтеза. Оглушение согласных в конце слов и в середине.</p>
	<p>Разделительный мягкий знак</p>	<p>Уточнение знаний о мягком знаке в значении разделения. Нахождение слов и их написание с объяснением. Распределение слов по двум столбикам по значению мягкого знака в словах. (ть, соловьи). Упражнения в образовании</p>

		<p>притяжательных прилагательных и их написании. Составление словосочетаний с предложенными словами (семь, семья, соль - солью), объяснение значения слов. Чтение слов, предложений, текстов с выделением орфограмм. Правила переноса слов с мягким знаком. Чтение слов с мягким знаком.</p>
	<p>Мягкий знак в значении смягчения и разделения. Повторение</p>	<p>Дифференциация мягкого знака в функции смягчения и разделения. Письмо слов, словосочетаний и предложений под диктовку. Письмо слов, словосочетаний, предложений с выделением слов с мягким знаком в разном значении. Чтение предложений, текстов с выделением слов с мягким знаком.</p>
	<p>Разделительный твердый знак</p>	<p>Уточнение знаний о разделительном твердом знаке. Вычленение разделительного твердого знака в словах. Нахождение слов с разделительным твердым знаком, выделение в них приставок. Образование слов с помощью приставок, выделение твердого знака (отъезд, съехал, въехал и т.д.). Объяснение значения слов, составление словосочетаний и предложений. Списывание текста с пропущенными разделительным твердым знаком.</p>

<p>Модуль</p> <p>покоррекции морфологическ ой дизорфографии</p>	<p>Слово. Словосочетан ие. Предложение</p>	<p>Лексическое значение слова. Прямое и переносное значение. Многозначность слов. Составление словосочетаний (с предлогами и без них) из предложенных слов. Фразеологические обороты. Связь слов в предложении. Заглавная буква в именах собственных. Заглавная буква в начале предложения. Признаки предложения, его оформление при письме. Выделение из текста предложений. Работа с деформированными</p>
---	--	---

		предложениями.
	Слово. Деление слов на слоги. Правила переноса слов	Уточнение слогообразующего значения гласного звука. Определение количества слогов в слове. Развитие слогового анализа и синтеза. Уточнение и отработка на материале слов различной слоговой структуры правил переноса. Упражнения: придумать слово из определенного количества слогов, распределить слова по количеству слогов, придумать слово на определенный слог, составить слова из предложенных слогов.
	Состав слова. Корень. Окончание. Приставка. Суффикс	Уточнение представлений о составе слова. Однокоренные слова. Морфологический разбор слов. Образование слов с помощью разных морфем. Нахождение в предложениях, текстах однокоренных слов с выделением частей слова. Подбор и придумывание слов к предложенным схемам с последующей записью.
	Гласные и согласные звуки и буквы	Уточнение представлений об образовании гласных и согласных звуков, уточнение образа букв. Развитие навыков звукового анализа и синтеза. Упражнения: письмо слогов, слов под диктовку, каллиграфическое письмо с уточнением соединения букв, измени порядок букв так, чтобы получилось новое слово, составь слово из предложенных гласных букв, ряда букв (гласных и согласных).



<p>Гласные звуки и буквы. Ударные и безударные гласные</p>	<p>Уточнение представлений о гласных первого и второго ряда. Ударение, его значение при образовании слов (смыслоразличительная и формообразующая функция). Орфоэпические нормы постановки ударения. Развитие звукового и слогового анализа и синтеза: определение количества слогов, написание гласных звуков слов, определение ударного</p>
--	--

		гласного и его запись, запоминание последовательности звуков, слогов и их воспроизведение, составление слов из предложенных слогов, нахождение слов, соответствующих предложенной схеме.
	Безударные гласные в корне существительных, прилагательных и	Уточнение знаний об орфограмме. Однокоренные слова, их подбор с нахождением проверочного слова. Отработка орфограммы на различном речевом материале (на уровне слова, словосочетания, предложения). Отработка алгоритма решения орфографической задачи.
	Правописание орфограмм: жи-ши, ча-ща, чу-щу	Уточнение знаний и закрепление умений написания слов с данными орфограммами. Диктант слов с предварительным объяснением орфограмм. Нахождение слов с орфограммами в предложениях и тексте.
	4 четверть	

<p>Модуль</p> <p>поразвитию</p> <p>лексико-</p> <p>грамматической</p> <p>стороны речи и</p>	<p>Имя прилагательное.</p> <p>Род и число имени прилагательного.</p> <p>Лексическая тема «8 Марта»</p>	<p>Закрепление навыка определения рода и числа имени прилагательного. Закрепление навыков согласования существительных с подчеркиванием прилагательных и</p> <p>Уточнение представлений о празднике. Беседа о проведении праздника дома, в школе. Составление словосочетаний из предложенных слов.</p> <p>Составление предложений из предложенных слов, по сюжетным и последовательным картинкам.</p> <p>Распространение предложений.</p> <p>Составление</p>
---	--	--

		повествовательного рассказа опорой на личный опыт.
	<p>Глагол. о глаголов. я Лексическая тема «Моя семья»</p> <p>Числ</p>	<p>Уточнение знаний о глаголах. Определение лексического значения глаголов. Составление словосочетаний из глаголов и существительных. Образование глаголов от существительных. Подбор к глаголам синонимов и антонимов. Списывание предложений с выделением глаголов. Актуализация знаний о единственном и множественном числе существительных. Нахождение глаголов единственного и множественного числа в тексте. Уточнение представлений о себе и семье: о своих полном имени, фамилии, отчестве, возрасте, месте жительства, домашнем адресе, увлечениях членов семьи, профессиях родителей. Уточнение представлений о малой родине и родной стране. Составление описательных рассказов на предложенную тему. Чтение небольших по объему текстов. Работа с деформированным текстом. Определение границ предложений.</p>

		<p>Уточнение представлений о смысловой завершенности предложения. Составление предложений из предложенных слов, данных в начальной форме. Составление и запись предложений. Проверка написанных предложений.</p>
	<p>Глагол. Время и род глаголов.</p> <p>Лексическая тема «Моя Родина»</p>	<p>Уточнение знаний о времени и роде глаголов.</p> <p>Упражнения в нахождении глаголов разного времени и рода в текстах. Подбор и вставка в предложение нужного глагола.</p> <p>Образование от заданных глаголов возможных форм времени и рода. Письмо предложений с</p>

		<p>изменением времени и рода глаголов.</p> <p>Уточнение представлений о своей стране - названии, ее государственных символах, президенте, столице;</p> <p>Составление описательных рассказов по плану. Определение границ праздника. Проверка написанных предложений.</p>
<p>Модуль</p> <p>покоррекции специфических ошибок письма и чтения, обусловленных нарушениями языкового анализа и синтеза и фонемно-го распознавания) и фонематическо</p>	<p>Согласные звуки.</p> <p>Дифференциация твёрдых и мягких согласных</p>	<p>Уточнение знаний о твёрдых и мягких согласных. Дифференциация звуков изолированно, в слогах, словах, словосочетаниях, предложениях и тексте. Развитие фонематического восприятия, внимания, анализа и синтеза.</p>
	<p>Дифференциация свистящих и шипящих звуков</p>	<p>Уточнение знаний о свистящих и шипящих звуках. Дифференциация звуков изолированно, в слогах, словах, словосочетаниях, предложениях и тексте. Развитие фонематического восприятия, внимания, анализа и синтеза. Написание слов, заканчивающихся шипящими звуками (дочь, меч, печь), уточнение знаний об орфограмме.</p> <p>Чтение различного речевого материала с правильным произнесением звуков.</p>

й дислексии	Дифференциация аффрикат	Уточнение знаний об аффрикатах, их образовании. Дифференциация звуков изолированно, в слогах, словах, словосочетаниях, предложениях и тексте. Развитие фонематического восприятия, внимания, анализа и синтеза. Письмо и чтение слов с аффрикатами
----------------	-------------------------	--

	<p>Правописание буквосочетаний с</p>	<p>Уточнение знаний и закрепление умений написания слов с орфограммами. Нахождение слов с орфограммами в предложениях, текстах при чтении. Диктант слов с предварительным объяснением орфограмм.</p>
	<p>Диктант</p>	<p>Выявление трудностей дифференциации свистящих и шипящих и навыка написания слов с изученными орфограммами.</p>
<p>Модуль по коррекции морфологической дизорфографии</p>	<p>Правописание слов с корне</p>	<p>Уточнение знаний об орфограмме, отработка на различном речевом материале. Диктант слов с предварительным объяснением. Составление и запись предложений.</p>
	<p>Мягкий знак как показатель мягкости написанье</p>	<p>Обозначение мягкости согласных с помощью мягкого знака. Уточнение представлений о написании слов с мягким знаком в конце и в середине слова. Письмо слов, словосочетаний и предложений под диктовку. Чтение слов с мягким знаком.</p>
	<p>Разделительный мягкий знак</p>	<p>Мягкий знак в функции разделения. Дифференциация мягкого знака в функции смягчения и разделения. Письмо слов, словосочетаний и предложений под диктовку. Чтение слов с мягким знаком.</p>
	<p>Разделительный твёрдый знак. Написание слов с твёрдым знаком</p>	<p>Уточнение знаний об орфограмме, отработка на различном речевом материале. Нахождение слов с орфограммами в предложениях, текстах при чтении.</p>



	<p>Оглушение согласн ыхна конце слов</p>	<p>Уточнение знаний об орфограмме, отработка орфограммы на различном речевом материале. Письмо с окошечками. Отработка алгоритма решения орфографической задачи. Нахождение слов с орфограммами в предложениях, текстах при чтении. Упражнения: вставь пропущенные буквы и найди</p>
--	--	--

		лишнее слово (сладкий, меткий, чуткий, краткий, жуткий).
Диагностика речи (с 15 по 30 мая)		

**РАБОЧАЯ ПРОГРАММА  
КОРРЕКЦИОННО-РАЗВИВАЮЩИХ ЗАНЯТИЙ  
ПЕДАГОГА-ПСИХОЛОГА  
ДЛЯ ОБУЧАЮЩИХСЯ С ЗАДЕРЖКОЙ ПСИХИЧЕСКОГО РАЗВИТИЯ  
(вариант 7.2.)  
(1, 1 доп.-4 классы)**

муниципальное автономное общеобразовательное учреждение  
«Первомайская средняя школа»

**I. Пояснительная записка**

1.1. Нормативные правовые и методические основы разработки программы	<p>Рабочая программа коррекционного курса «Психокоррекционные занятия» разработана в соответствии с:</p> <ul style="list-style-type: none"> <li>– приказом Министерства образования и науки Российской Федерации от 19.12.2014 г. №1598 «Об утверждении федерального государственного образовательного стандарта начального общего образования обучающихся с ограниченными возможностями здоровья» (приложение №7, вариант 7.2);</li> <li>– Адаптированной основной общеобразовательной программой начального общего образования обучающихся с задержкой психического развития, вариант 7.2 МАОУ «Центр образования №42», утвержденной приказом от 10.08.2018 г. № 12/1-ОД.</li> </ul> <p>Нормативной правовой и методической основой разработки программы являются:</p> <ul style="list-style-type: none"> <li>– Примерная рабочая программа коррекционного курса «Психокоррекционные занятия» / Комплект примерных рабочих программ для 1 и 1 дополнительного классов по отдельным учебным предметам и коррекционным курсам для обучающихся с задержкой психического развития, одобренный федеральным учебно-методическим объединением по общему образованию (протокол №3/17, дата 04.07.2017);</li> <li>– учебная и методическая литература: Метиева Л.А., Удалова Э.Я. Развитие сенсорной сферы детей. – М.: Просвещение, 2011. — 160 с.</li> </ul>
--	---

1.2. Цель и задачи коррекционного курса	<p><b>Цель</b> коррекционного курса – применение разных форм взаимодействия с обучающимися, направленных на преодоление или ослабление проблем в эмоционально-волевом, личностном развитии, формирование учебной мотивации.</p> <p><b>Основные задачи</b> реализации содержания коррекционного курса:</p> <ul style="list-style-type: none"> <li>– коррекция отдельных сторон психической деятельности и личностной сферы;</li> <li>– гармонизация психоэмоционального состояния, формирование позитивного отношения к своему "Я", повышение уверенности в себе, развитие самостоятельности, формирование навыков самоконтроля, формирование коммуникативных навыков, расширение представлений об окружающей действительности;</li> <li>– формирование учебной мотивации, умения планировать, осуществлять контроль и самоконтроль учебной деятельности;</li> <li>– развитие самостоятельности;</li> <li>– содействие становлению сферы жизненной компетенции и преодолению различных дисфункций, а также достижению личностных и метапредметных результатов образования.</li> </ul>
---	--

## II. Общая характеристика коррекционного курса

2.1. Общая характеристика коррекционного курса	<p>Курс «Психокоррекционные занятия» включен в АООП НОО ЗПР вариант 7.2 на основании рекомендаций психолого-медико-педагогической комиссии.</p> <p>Психокоррекционные занятия позволяют повысить интерес и мотивацию к учению, обеспечивают условия для социального и личностного развития, способствуют профилактике школьной дезадаптации и отклонений в формировании личности, помогают лучшему усвоению учебной информации.</p> <p>Курс «Психокоррекционные занятия» реализуется на протяжении всего периода начального образования и позволяет стимулировать гармонизацию психоэмоционального состояния, формирование позитивного отношения к своему "Я", повышение уверенности в себе, развитие самостоятельности,</p>
--	--

	<p>формирование навыков самоконтроля, мнемические и интеллектуальные процессы, последовательно и постепенно преодолевать разнообразные трудности обучения и коммуникации, повышать адекватность оценки собственных возможностей, формировать сферу жизненной компетенции обучающегося с ЗПР.</p> <p>Курс «Психокоррекционные занятия» полезен для освоения всех предметных областей, поскольку недостатки со стороны основных познавательных процессов, саморегуляции, адаптивности, а также несформированность школьной мотивации и (или) мотивационные искажения препятствуют успешному обучению даже в специально созданных условиях. Наиболее велика его роль в подготовке базы для успешной социализации, формировании сферы жизненной компетенции.</p> <p>Ведущими, «сквозными» направлениями в психокоррекционной работе являются формирование системы произвольной регуляции и максимально возможное для имеющегося нарушения совершенствование познавательной деятельности, поскольку отсутствие существенного повышения их уровня не позволит обучающимся успешно обучаться по учебным предметам и получить ценное образование. Вместе с тем для значительной части обучающихся с ЗПР типичны проблемы коммуникации, мотивационные дефициты, эмоциональная дисрегуляция. В этих случаях обучающийся не прилагает необходимых усилий на занятиях по развитию познавательной сферы, логопедических занятиях, и они не приносят ожидаемой пользы. Рабочей задачей педагога-психолога является формирование положительного отношения к внеучебным занятиям.</p> <p>Эффективность психокоррекционных занятий может быть достигнута только при обеспечении соблюдения принципа комплексности, когда реализуется тесное взаимодействие педагога-психолога с учителем-дефектологом, учителем, учителем-логопедом, родителями и др.</p> <p>Форма организации занятий – групповая, подгрупповая.</p> <p>Продолжительность занятия – до 40 минут.</p>
--	--

### III. Место коррекционного курса в учебном плане

3.1. Предметная область	<b>Предметная область:</b> Коррекционно-развивающая область <b>Коррекционный курс:</b> Психокоррекционные занятия					
3.2. Сроки изучения	<b>Срок изучения:</b> 5 лет <b>Класс:</b> 1, 1 дополнительный – 4 класс					
3.3. Количество часов	Всего	в том числе по классам / годам обучения				
		1	1 доп.	2	3	4
	336	66	66	68	68	68

### IV. Описание ценностных ориентиров содержания коррекционного курса

Ценностные ориентиры начального общего образования конкретизируют личностный, социальный и государственный заказ системе образования, выраженный в Требованиях к результатам освоения основной образовательной программы, и отражают следующие целевые установки системы начального общего образования:

#### **1. Формирование основ гражданской идентичности личности на основе:**

- чувства сопричастности и гордости за свою Родину, народ и историю, осознания ответственности человека за благосостояние общества;
- восприятия мира как единого и целостного при разнообразии культур, национальностей, религий; уважения истории и культуры каждого народа;

## **2. Формирование психологических условий развития общения, сотрудничества на основе:**

- доброжелательности, доверия и внимания к людям, готовности к сотрудничеству и дружбе, оказанию помощи тем, кто в ней нуждается;
- уважения к окружающим - умения слушать и слышать партнера, признавать право каждого на собственное мнение и принимать решения с учетом позиций всех участников;

## **3. Развитие ценностно-смысловой сферы личности на основе общечеловеческих принципов нравственности и гуманизма:**

- принятия и уважения ценностей семьи и образовательной организации, коллектива и общества и стремления следовать им;
- ориентации в нравственном содержании и смысле как собственных поступков, так и поступков окружающих людей, развития этических чувств (стыда, вины, совести) как регуляторов морального поведения;
- формирования эстетических чувств и чувства прекрасного через знакомство с национальной, отечественной и мировой художественной культурой;

## **4. Развитие умения учиться как первого шага к самообразованию и самовоспитанию, а именно:**

- развитие широких познавательных интересов, инициативы и любознательности, мотивов познания и творчества;
- формирование умения учиться и способности к организации своей деятельности (планированию, контролю, оценке);

## **5. Развитие самостоятельности, инициативы и ответственности личности как условия ее самоактуализации:**

- формирование самоуважения и эмоционально-положительного отношения к себе, готовности открыто выразить и отстаивать свою позицию, критичности к своим поступкам и умения адекватно их оценивать;
- развитие готовности к самостоятельным поступкам и действиям, ответственности за их результаты;
- формирование целеустремленности и настойчивости в достижении целей, готовности к преодолению трудностей, жизненного оптимизма;
- формирование умения противостоять действиям и влияниям, представляющим угрозу жизни, здоровью, безопасности личности и общества, в пределах своих возможностей, в частности проявлять избирательность к информации, уважать частную жизнь и результаты труда других людей.

## **V. Личностные, метапредметные и предметные результаты освоения коррекционного курса**

5.1. Личностные результаты	<b>У выпускника будут сформированы:</b> <ul style="list-style-type: none"><li>– внутренняя позиция школьника на уровне положительного отношения к школе, ориентации на содержательные моменты школьной действительности и принятия образца «хорошего ученика»;</li><li>– широкая мотивационная основа учебной деятельности, включающая социальные, учебно-познавательные и внешние мотивы;</li><li>– учебно-познавательный интерес к новому учебному материалу и способам решения новой задачи;</li><li>– ориентация на понимание причин успеха в учебной деятельности, в том числе на самоанализ и самоконтроль результата, на анализ соответствия результатов требованиям конкретной задачи, на понимание оценок учителей, товарищей, родителей и других людей;</li><li>– способность к оценке своей учебной деятельности.</li></ul>
----------------------------	--

5.2. Метапредметные результаты	<b>Регулятивные универсальные учебные действия</b> Выпускник научится: <ul style="list-style-type: none"><li>– принимать и сохранять учебную задачу;</li><li>– учитывать выделенные учителем ориентиры действия в новом учебном материале в сотрудничестве с учителем;</li></ul>
--------------------------------------	---

- планировать свои действия в соответствии с поставленной задачей и условиями ее реализации, в том числе во внутреннем плане;
- учитывать установленные правила в планировании и контроле способа решения;
- осуществлять итоговый и пошаговый контроль по результату;
- оценивать правильность выполнения действия на уровне адекватной ретроспективной оценки соответствия результатов требованиям данной задачи;
- адекватно воспринимать предложения и оценку учителей, товарищей, родителей и других людей;
- различать способ и результат действия;
- вносить необходимые коррективы в действие после его завершения на основе его оценки и учета характера сделанных ошибок, использовать предложения и оценки для создания нового, более совершенного результата.

### **Познавательные универсальные учебные действия**

Выпускник научится:

- использовать знаково-символические средства, в том числе модели и схемы для решения задач;
- проявлять познавательную инициативу в учебном сотрудничестве;
- строить сообщения в устной и письменной форме;
- ориентироваться на разнообразие способов решения задач;
- основам смыслового восприятия художественных и познавательных текстов, выделять существенную информацию из сообщений разных видов (в первую очередь текстов);
- осуществлять анализ объектов с выделением существенных и несущественных признаков;
- осуществлять синтез как составление целого из частей;
- проводить сравнение, сериацию и классификацию по заданным критериям;
- устанавливать причинно-следственные связи в изучаемом круге явлений;
- строить рассуждения в форме связи простых суждений об объекте, его строении, свойствах и связях;
- обобщать, т. е. осуществлять генерализацию и выведение общности для целого ряда или класса единичных объектов, на основе выделения сущностной связи;
- осуществлять подведение под понятие на основе распознавания объектов, выделения существенных признаков и их синтеза;
- устанавливать аналогии;
- владеть рядом общих приемов решения задач.

### **Коммуникативные универсальные учебные действия**

Выпускник научится:

- адекватно использовать коммуникативные, прежде всего речевые, средства для решения различных коммуникативных задач, строить монологическое высказывание, владеть диалогической формой коммуникации;
- допускать возможность существования у людей различных точек зрения, в том числе не совпадающих с его собственной, и ориентироваться на позицию партнера в общении и взаимодействии;
- учитывать разные мнения и стремиться к координации различных позиций в сотрудничестве;
- формулировать собственное мнение и позицию;
- договариваться и приходить к общему решению в совместной



	<p>деятельности, в том числе в ситуации столкновения интересов;</p> <ul style="list-style-type: none"> <li>– строить понятные для партнера высказывания, учитывающие, что партнер знает и видит, а что нет;</li> <li>– задавать вопросы;</li> <li>– контролировать действия партнера;</li> <li>– использовать речь для регуляции своего действия;</li> <li>– адекватно использовать речевые средства для решения различных коммуникативных задач, строить монологическое высказывание, владеть диалогической формой речи.</li> </ul>
<p>5.3. Предметные результаты</p>	<p><b>В области развития произвольной регуляции деятельности и поведения:</b></p> <ul style="list-style-type: none"> <li>– формирование осознания необходимости прилагать усилия для полноценного выполнения заданий;</li> <li>– формирование дифференцированной самооценки (постарался – не постарался, справился – не справился);</li> <li>– формирование умения составлять программу действий (возможно совместно со взрослым);</li> <li>– формирование умения соотносить полученный результат с образцом, исправляя замеченные недочеты (у соседа, у себя);</li> <li>– формирование способности задерживать непосредственные импульсивные реакции, действовать в плане заданного, не отвлекаясь на посторонние раздражители;</li> <li>– способность правильно выполнять задание (с соблюдением инструкции, удерживая план деятельности);</li> <li>– способность относительно объективно оценивать достигнутый результат деятельности;</li> <li>– способность давать словесный отчет о проделанной работе;</li> <li>– формирование способности к переносу полученных навыков на реальную учебную деятельность.</li> </ul> <p><b>В области развития эмоционально-личностной сферы и коррекции ее недостатков:</b></p> <ul style="list-style-type: none"> <li>– уменьшение количества (выраженности) нежелательных аффективных реакций;</li> <li>– улучшение эмоционального состояния, определяемого по показателям активности, проявлений познавательного интереса, качественных характеристик контакта и аффективного компонента продуктивности;</li> <li>– снижение степени эмоциональной напряженности;</li> <li>– отдельные проявления попыток регулировать свое эмоциональное состояние.</li> </ul> <p><b>В области адаптации обучающегося к школьным требованиям:</b></p> <ul style="list-style-type: none"> <li>– позитивное отношение к посещению школы;</li> <li>– соблюдение школьной дисциплины;</li> <li>– ориентировка в пространстве класса и школьном здании;</li> <li>– социально-нормативное обращение к педагогу;</li> <li>– социально-нормативное поведение в общественных местах школы;</li> <li>– формирование школьной мотивации.</li> </ul>

## VI. Содержание коррекционного курса

Название модуля	Характеристика основных содержательных линий
Диагностика	<p>Изучение уровня развития ребенка по следующим параметрам:  <b>Развитие самооценки и коммуникативных навыков</b> (диагностика «Лесенка», автор Щур В. Г.)  <b>Развитие ВПФ:</b> (диагностика по Семаго Н. Я., Семаго М. М.)  <b>Развитие познавательной сферы:</b> (диагностика для проведения психолого-педагогического обследования детей, авторы: Забрамная С. Д., Боровик О. В.)  <b>Развитие произвольной регуляции деятельности и поведения:</b> (диагностика по Семаго Н. Я., Семаго М. М.)  <b>Формирование социальной компетентности.</b>            Качественный анализ ошибок текущих и итоговых работ обучающихся, наблюдение за обучающимися в учебной фронтальной деятельности.            Соотнесение полученных данных с результатами психологической, логопедической, социально-педагогической, медицинской диагностики.            Периодичность: стартовая диагностика (начало учебного года), промежуточная, итоговая (конец учебного года).</p>
Развитие эмоционально-личностной сферы и коррекция ее недостатков	<p><b>Эмоции, эмоциональные состояния, мимические способы их выражения.</b> Развитие необходимых социальных ритуалов, умение выразить свои чувства, отказ, недовольство, благодарность, сочувствие, намерение, просьбу, опасение и другие. Развитие умения применять формы выражения своих чувств соответственно ситуации социального контакта.  <b>Формирование интереса к себе, позитивного самоотношения.</b> Развитие адекватных представлений о собственных возможностях, умение включаться в разнообразные повседневные школьные дела, принимать посильное участие, брать на себя ответственность.            Формирование позитивного отношения к своему «Я». Проигрывание ситуации на развитие адекватных представлений о собственных возможностях и ограничениях. Повышение уверенности в себе.  <b>Формирование произвольной регуляции поведения.</b> Развитие произвольной регуляции деятельности и поведения. Проигрывание ситуации на развитие умения устанавливать взаимосвязь общественного порядка и уклада собственной жизни в школе, соответствовать этому порядку.            Формирование способности к планированию и контролю. Проигрывание ситуации на развитие умения осуществлять речевое сопровождение своих действий, бытовых ситуаций.</p>
Развитие и коррекция навыков социальной интеграции	<p><b>Формирование продуктивных видов взаимодействия с окружающими (в семье, классе), повышение социального статуса обучающегося в коллективе, формирование и развитие навыков социального поведения.</b> Владение навыками коммуникации и принятыми ритуалами социального взаимодействия.  <b>Развитие и коррекция коммуникативной сферы.</b> Совместная деятельность, правила взаимодействия, успешное и неуспешное взаимодействие, правила распределения обязанностей. Игра, театрализация, слушание литературных произведений.</p>



## VII. Тематическое планирование с определением основных видов учебной деятельности обучающихся

Модуль	Темы	Основные виды учебной деятельности обучающихся	Количество часов по классам				
			1	1 доп.	2	3	4
Диагностика	Стартовая диагностика	<i>Воспринимает</i> на слух (зрительно / слухозрительно) инструкции, <i>выполняет</i> задания.	4	4	4	4	4
	Промежуточная диагностика	<i>Воспринимает</i> на слух (зрительно / слухозрительно) инструкции, <i>выполняет</i> задания.	2	2	2	2	2
	Итоговая диагностика	<i>Воспринимает</i> на слух (зрительно / слухозрительно) инструкции, <i>выполняет</i> задания.	4	4	4	4	4
Развитие эмоционально-личностной сферы и коррекция ее недостатков	Эмоции, эмоциональные состояния, мимические способы их выражения	<i>Понимание и осознание</i> своих чувств, а также эмоциональные состояния и переживания окружающих людей на символическом и вербальном уровнях. <i>Тренируется</i> выражать свои чувства (радость, грусть, страх, гнев, обида)	15	15	16	16	16
	Формирование интереса к себе, позитивного самоотношения	<i>Раскрытие собственного потенциала</i> ребёнком через восприятие других, самовыражение, преодоление чувства одиночества в процессе групповой творческой деятельности. Сюжетно-ролевые игры содействуют развитию самооценки ребенка, позитивных отношений со сверстниками и взрослыми	13	13	15	15	15
	Формирование произвольной регуляции поведения	<i>Формирование</i> у ребенка осознанной саморегуляции прогностического этапа деятельности (планирование действий), конструирование по условиям,	17	17	14	14	14
Развитие и коррекция навыков социальной интеграции	Формирование продуктивных видов взаимодействия с окружающими (в семье, классе), повышение социального статуса обучающегося в коллективе, формирование и развитие навыков социального поведения	Учатся договариваться, внимательнее относиться друг к другу, совершенствуются организационные навыки по самообслуживанию (совместная подготовка рабочего места, материала, уборка рабочего места и т.д.). На общем фоне любая, даже слабая, детская работа выглядит эффектнее. Это способствует повышению самооценки детей, не достаточно хорошо владеющих изобразительными средствами, а также служит прекрасным стимулом к самосовершенствованию.	6	6	9	8	8

	Развитие и коррекция коммуникативной сферы	<i>Осуществляет</i> совместную деятельность в соответствии с правилами взаимодействия и правилами распределения обязанностей. <i>Участует</i> в сюжетно-ролевых играх, театрализации, <i>слушает</i> литературные произведения, <i>отвечает</i> на вопросы.	5	5	4	5	5
			66	66	68	68	68

**Муниципальное автономное общеобразовательное учреждение «Первомайская средняя школа»**

Принято на педагогическом совете школы  
Протокол № 1 от 31.08.2023

Согласовано:  
Председатель Управляющего совета  
Макич (Т. В. Маклакова)  
Протокол № 1



**РАБОЧАЯ ПРОГРАММА**

**ДЕФЕКТОЛОГИЧЕСКОГО СОПРОВОЖДЕНИЯ ОБУЧАЮЩИХСЯ  
С ОГРАНИЧЕННЫМИ ВОЗМОЖНОСТЯМИ ЗДОРОВЬЯ (ЗПР)  
(Вариант 7.1)**

**на 2023-2024 учебный год**

## СОДЕРЖАНИЕ

Разделы программ	Страницы
<b>1. ЦЕЛЕВОЙ РАЗДЕЛ</b>	
1.1 Пояснительная записка	3
1.2 Цели, задачи и принципы коррекционного обучения детей	4-5
1.3 Возрастные и индивидуальные особенности психического развития детей с нарушением развития	6-7
<b>2. СОДЕРЖАТЕЛЬНЫЙ РАЗДЕЛ</b>	
2.1 Особенности организации работы учителя-дефектолога	8-10
2.2 Общая характеристика учебного курса	10-12
2.3 Планируемые результаты освоения программы	12-13
2.4 Этапы реализации программы	13
2.5 Формы, способы, методы и средства реализации программы	13-15
2.6 Оценка результативности работы по программе	15-16
2.7 Особенности взаимодействия с семьями обучающихся	16
2.8 Взаимодействие со специалистами ППк	16
2.9 Условия реализации программы	16
2.10 Учебно-тематический план работы с учащимися младших классов с ОВЗ (задержкой психического развития)	17-18
2.11. Примерное календарно-тематическое планирование по развитию познавательной деятельности детей с ОВЗ (задержкой психического развития)	18-65
<b>3. Программно - методическое обеспечение программы</b>	
	65-67

## 1. ЦЕЛЕВОЙ РАЗДЕЛ

### Пояснительная записка

Адаптированная образовательная программа (далее Программа) носит коррекционно-развивающий характер и предназначена для обучающихся 1-4 классов с задержкой психического развития (ЗПР).

Данная рабочая программа разработана в соответствии с федеральным государственным образовательным стандартом начального общего образования обучающихся с ограниченными возможностями здоровья, утвержденным приказом Министерства образования и науки Российской Федерации от 19 декабря 2014г. №1598, направлена на создание системы комплексной помощи детям с ограниченными возможностями здоровья в освоении адаптированной основной общеобразовательной программы начального общего образования, коррекцию недостатков в физическом и психическом развитии обучающихся, их социальную адаптацию.

Рабочая программа составлена в соответствии с нормативными документами, регламентирующими деятельность по организации образования детей с ограниченными возможностями здоровья:

- ✓ Федеральным законом «Об образовании в Российской Федерации» от 29.12.2012г. № 273-ФЗ;
- ✓ Приказом Минобрнауки России от 19.12.2014г. №1598 «Об утверждении федерального государственного образовательного стандарта начального общего образования обучающихся с ограниченными возможностями здоровья»;
- ✓ Федеральной адаптированной образовательной программы начального общего образования для обучающихся с ограниченными возможностями здоровья (далее - ФАОП НОО) от от 24 ноября 2022 г. N 1023
- ✓ Приказа Министерства труда и социальной защиты РФ об утверждении профессионального стандарта «Педагог-дефектолог» от 13 мая 2003 г. №136 н
- ✓ Приказа Минобрнауки России от 30.08.2013 № 1015 «Об утверждении Порядка организации и осуществления образовательной деятельности по основным общеобразовательным программам - образовательным программам начального общего, основного общего и среднего общего образования»;
- ✓ «Методических рекомендаций по организации специальных условий получения образования для детей с ограниченными возможностями здоровья в соответствии с заключениями ПМПК» письмо МОПО СО от 06.04.2016 г. № 02-01-81/2940);

В соответствии с АООП коррекционно-развивающая работа учителя-дефектолога, основана на принципах коррекционной педагогики, строится с учетом возрастных и индивидуальных особенностей учащихся, в соответствии со структурой и характером нарушений, их влиянием на учебную деятельность и общее развитие ребенка. В теории и практике обучения детей с ЗПР умственное развитие рассматривается как наиболее значимое направление коррекционной работы.

Важным средством умственного развития и его коррекции является формирование у учащихся приемов умственной деятельности и, в частности, приемов мышления, определяемых как способы, которыми осуществляется умственная деятельность и которые могут быть выражены в перечне соответствующих интеллектуальных действий. Специальное формирование приемов мыслительной деятельности у детей с ЗПР существенно повышает возможности их обучения в условиях общеобразовательной школы.



Программа курса коррекционно-развивающей работы с обучающимися с ОВЗ (ЗПР) составлена на основе результатов диагностики и выявления причин, лежащих в основе трудностей, возникающих в ходе обучения учащихся с ОВЗ.

Данная Коррекционно-развивающая программа обучающихся с ЗПР рассчитана на четыре года (возраст 6,5 – 11 лет) школьной жизни детей.

### **Цели, задачи и принципы коррекционного обучения детей**

**Цель программы:** создание условий, для максимального удовлетворения особых образовательных потребностей обучающихся с ЗПР, направленных на преодоление трудностей обучения, ослабление проблем в психическом и личностном развитии, гармонизацию личности и межличностных отношений в соответствии с требованиями ФГОС НОО обучающихся с ОВЗ.

Данная программа коррекционной работы на ступени начального общего образования включает в себя взаимосвязанные **направления**.

Данные направления отражают её основное содержание:

- **диагностическая работа** обеспечивает своевременное выявление детей с ограниченными возможностями здоровья, проведение их комплексного обследования и подготовку рекомендаций по оказанию им психолого-медико-педагогической помощи в условиях образовательного учреждения;
- **коррекционно-развивающая работа** обеспечивает своевременную специализированную помощь в освоении содержания образования и коррекцию недостатков в физическом и (или) психическом развитии детей с ограниченными возможностями здоровья в условиях общеобразовательного учреждения; способствует формированию универсальных учебных действий у обучающихся (личностных, регулятивных, познавательных, коммуникативных);
- **консультативная работа** обеспечивает непрерывность специального сопровождения детей с ограниченными возможностями здоровья и их семей по вопросам реализации дифференцированных психолого-педагогических условий обучения, воспитания, коррекции, развития и социализации обучающихся;
- **информационно-просветительская работа** направлена на разъяснительную деятельность по вопросам, связанным с особенностями образовательного процесса для данной категории детей, со всеми участниками образовательного процесса — обучающимися (как имеющими, так и не имеющими недостатки в развитии), их родителями (законными представителями), педагогическими работниками.

### **Задачи работы:**

- создание благоприятных условий для удовлетворения особых образовательных потребностей обучающихся с ЗПР;
- достижение планируемых результатов освоения ФАОП НОО для обучающихся с ЗПР, целевых установок, приобретение знаний, умений, навыков, компетенций и компетентностей, определяемых личностными, семейными, общественными, государственными потребностями и возможностями обучающегося с ЗПР, индивидуальными особенностями развития и состояния здоровья;
- становление и развитие личности обучающегося с ЗПР в ее индивидуальности, самобытности, уникальности и неповторимости с обеспечением преодоления возможных трудностей познавательного, коммуникативного, двигательного, личностного развития; использование в

образовательном процессе современных образовательных технологий деятельностного типа;

- осуществление комплексной диагностики и определение путей коррекции, наблюдение за динамикой психического развития в условиях коррекционной работы;
- формирование позитивного отношения к своему "Я", повышение уверенности в себе, развитие самостоятельности, формирование навыков самоконтроля, создание ситуации успешной деятельности);
- формирование продуктивных видов взаимодействия с окружающими (в семье, классе), повышение социального статуса обучающегося в коллективе, формирование и развитие навыков социального;
- расширение словарного запаса учащихся при ознакомлении детей с миром вещей, явлений, их свойствами и качествами;
- развитие мыслительных операций;
- коррекция и развитие восприятия, внимания, памяти;
- обучение приёмам планирования деятельности, контроля и самоконтроля, целенаправленности деятельности;
- воспитание самостоятельности в работе;
- формирование произвольной деятельности и развитие эмоционально-волевой сферы.
- формирование навыков чтения, счета, письма соответственно возрасту и классу;
- понимание характера ошибок при чтении и письме, счете и решении задач и умение их исправлять.
- формирование сенсомоторных координаций;
- ликвидация пробелов знаний.

В ряду условий, обеспечивающих успешное осуществление этих задач, следует назвать, предоставление обучающимся с ЗПР возможности для эффективной самостоятельной работы на занятиях; использование в образовательном процессе современных образовательных технологий деятельностного типа позволяющих детям с интересом и качественно усваивать программный материал, включение родителей в образовательный процесс. Результаты подобного поиска в области развития детей младшего школьного возраста обобщены в данной программе.

### **Принципы коррекционно-развивающей работы:**

Содержание программы коррекционной работы определяют следующие принципы:

Принцип **приоритетности** интересов обучающегося определяет отношение работников организации, которые призваны оказывать каждому обучающемуся помощь в развитии с учетом его индивидуальных образовательных потребностей.

Принцип **системности** обеспечивает единство всех элементов коррекционно-воспитательной работы: цели и задач, направлений осуществления и содержания, форм, методов и приемов организации, взаимодействия участников.

Принцип **непрерывности** обеспечивает проведение коррекционной работы на всем протяжении обучения с учетом личностных изменений.

Принцип **вариативности** предполагает создание вариативных программ коррекционной работы с обучающимся с учетом их особых образовательных потребностей и возможностей психофизического развития.

Принцип **комплексности** коррекционного воздействия предполагает необходимость всестороннего изучения обучающихся и предоставления квалифицированной помощи специалистов разного профиля с учетом их особых образовательных потребностей и возможностей психофизического развития на основе использования всего многообразия методов, техник и приемов коррекционной работы.

Принцип **единства** психолого-педагогических и медицинских средств, обеспечивающий взаимодействие специалистов психолого-педагогического и медицинского блока в деятельности по комплексному решению задач коррекционно-воспитательной работы.

Принцип **сотрудничества** с семьей основан на признании семьи как важного участника коррекционной работы, оказывающего существенное влияние на процесс развития обучающегося и успешность его интеграции в общество.

### **1.3 Возрастные и индивидуальные особенности развития детей с задержкой психического развития**

Программа адресована обучающимся с ЗПР, достигшим к моменту поступления в школу уровня психофизического развития близкого возрастной норме, но отмечаются трудности произвольной саморегуляции, проявляющейся в условиях деятельности и организованного поведения, и признаки общей социально-эмоциональной незрелости. Кроме того, у данной категории обучающихся могут отмечаться признаки легкой органической недостаточности ЦНС, выражающиеся в повышенной психической истощаемости с сопутствующим снижением умственной работоспособности и устойчивости к интеллектуальным и эмоциональным нагрузкам. Помимо перечисленных характеристик, у обучающихся могут отмечаться типичные, в разной степени выраженные, дисфункции в сферах пространственных представлений, зрительно-моторной координации, фонетико-фонематического развития, нейродинамики, но при этом наблюдается устойчивость форм адаптивного поведения. Они неусидчивы, нецеленаправленны в работе. Эти дети имеют бедный запас общих сведений и представлений, ограниченный словарный запас. У этих детей способность к приобретению новых знаний ниже, чем у их сверстников.

Дети ЗПР нуждаются в особых образовательных потребностях:

- обеспечение особой пространственной и временной организации образовательной среды с учетом функционального состояния ЦНС и нейродинамики психических процессов обучающихся с ЗПР (быстрой истощаемости, низкой работоспособности, пониженного общего тонуса);
- комплексное сопровождение, направленное на компенсацию дефицитов эмоционального развития, формирование осознанной саморегуляции познавательной деятельности и поведения;
- организация процесса обучения с учетом специфики усвоения знаний, умений и навыков обучающимися с ЗПР с учетом темпа учебной работы ("пошаговом" предъявлении материала, дозированной помощи взрослого, использовании специальных методов, приемов и средств, способствующих как общему развитию обучающегося, так и компенсации индивидуальных недостатков развития);
- учет актуальных и потенциальных познавательных возможностей, обеспечение индивидуального темпа обучения и продвижения в образовательном пространстве для разных групп обучающихся с ЗПР;

- профилактика и коррекция социокультурной и школьной дезадаптации;
- постоянный (пошаговый) мониторинг результативности образования и сформированности социальной компетенции обучающихся, уровня и динамики психофизического развития;
- обеспечение непрерывного контроля за становлением учебно-познавательной деятельности обучающегося с ЗПР, продолжающегося до достижения уровня, позволяющего справляться с учебными заданиями самостоятельно;
- постоянное стимулирование познавательной активности, побуждение интереса к себе, окружающему предметному и социальному миру; постоянная помощь в осмыслении и расширении контекста усваиваемых знаний, в закреплении и совершенствовании освоенных умений; специальное обучение "переносу" сформированных знаний и умений в новые ситуации взаимодействия с действительностью;
- постоянная актуализация знаний, умений и одобряемых обществом норм поведения;
- использование преимущественно позитивных средств стимуляции деятельности и поведения;
- развитие и отработка средств коммуникации, приемов конструктивного общения и взаимодействия (с членами семьи, со сверстниками, с взрослыми), формирование навыков социально одобряемого поведения;
- специальная психокоррекционная помощь, направленная на формирование способности к самостоятельной организации собственной деятельности и осознанию возникающих трудностей, формирование умения запрашивать и использовать помощь взрослого;
- обеспечение взаимодействия семьи и образовательной организации (сотрудничество с родителями (законными представителями), активизация ресурсов семьи для формирования социально активной позиции, нравственных и общекультурных ценностей).

**Проведение коррекционно-развивающей работы обучающимися с ЗПР по развитию познавательных процессов должно привести к:**

- освоению детьми с ЗПР адаптированной основной образовательной программы начального общего образования;
- развитию социальных (жизненных) компетенций
- уменьшению количества обучающихся со стойкими проблемами в обучении и личностном развитии;
- развитию познавательной активности детей;
- повышению учебной мотивации у школьников.
- формированию высокоэффективных поведенческих стратегий и личностных ресурсов у детей с ЗПР;
- предупреждению физических, интеллектуальных и эмоциональных перегрузок у обучающихся с ЗПР.

В 2023-2024 учебном году по АООП НОО для детей с ЗПР (вариант 7.1) во 2 В классе обучается 12 человек; в 1В классе обучается 12 человек.

## 2.

## СОДЕРЖАТЕЛЬНЫЙ РАЗДЕЛ

**Особенности организации работы учителя-дефектолога**

Особенностью работы учителя-дефектолога по формированию школьно-значимых навыков и приемов умственной деятельности является использование специальных методов, обеспечивающих особые образовательные потребности детей с ЗПР. Данной программой предусматривается перенос формируемых на занятиях умений и навыков в деятельность ребенка на уроке и повседневной жизни, связанность коррекционного материала на занятии специалиста с учебным материалом и требованиями школьной программы.

Формирование приёмов на занятиях учителя-дефектолога обеспечивает постепенный переход мыслительной деятельности учащихся с репродуктивного на продуктивный уровень, предусматривает «пошаговость» при предъявлении материала, дозированную помощь, учитывает индивидуальные возможности ребенка работать самостоятельно, выполнять задание в словесно-логическом плане либо с использованием наглядных опор, воспринимать помощь педагога.

### **Общая характеристика учебного курса**

Психологические особенности обучающихся с ЗПР существенно затрудняют достижение ими планируемых результатов НОО. Коррекционно-развивающие занятия, будут способствовать уменьшению трудностей в освоении образовательной программы.

Курс предназначен для освоения всех предметных областей, поскольку недостатки со стороны основных познавательных процессов, несформированность школьной мотивации и мотивационные искажения препятствуют успешному обучению даже в специально созданных условиях.

Участие ребенка в коррекционных занятиях повышает общий уровень сформированности учебно-познавательной деятельности, высших психических функций, что благотворно влияет на мотивацию обучения.

У обучающихся с ЗПР обычно наблюдаются различные нарушения и дефициты развития психофизических функций (внимания, мелкой ручной моторики, зрительно-пространственных представлений, фонематических процессов и проч.), которые мешают овладению содержанием учебных предметов. Упражнения, способствующие преодолению вышеперечисленных дисфункций, включаются в работу по коррекции и развитию познавательной сферы обучающихся.

Работа над совершенствованием произвольной регуляции проводится в ходе реализации всех модулей. Неумение подчинять свою деятельность поставленной задаче, несформированность навыков мысленного планирования деятельности, высших психических функций, на преодоление которой направлены различные модули коррекционного курса чаще всего имеет в своей основе сложный комплекс причин.

У обучающихся по варианту 7.1 недостаточны мыслительные операции и действия (анализ, синтез, сравнение, обобщение, абстрагирование, действия классификации, сериации и проч.), что затрудняет усвоение всех учебных предметов. Ежегодно включаемый в программу модуль, направленный на активизацию познавательной деятельности, ставит задачу формирования ее операционального состава. Вместе с тем любая коррекционная работа с ребенком должна способствовать улучшению познавательной деятельности, результатом которой, как известно, является не только усвоение учебного материала, но и совершенствование сферы жизненной компетенции (продуктивная ориентировка в окружающем предметном и социальном мире).

Учитель-дефектолог в ходе реализации коррекционного курса учитывает рекомендации учителя класса, касающиеся необходимости

усиленной работы с конкретными обучающимися над ликвидацией пробелов предшествующего обучения и профилактики отставания при усвоении нового материала. Учитель-дефектолог реализует модули, направленные на формирование пространственно-временных представлений, активизацию познавательной деятельности, а также работает с обучающимися индивидуально, корректируя индивидуальные пробелы обучения и формируя необходимые учебные действия.

Существенное значение имеют патофизиологически обусловленные недостатки произвольного внимания, приводящие к большому количеству ошибок (письмо слов, предложений, текстов). Общее отставание темпов становления познавательной деятельности препятствует сознательному усвоению и использованию разнообразных многочисленных правил, а легкие проявления системного недоразвития речи затрудняют как понимание, так и самостоятельное употребление слов. Преодолению перечисленных трудностей способствуют упражнения на развитие произвольной регуляции (ориентировку на листе тетради, слуховое сосредоточение, удержание зрительного внимания и т.п.). Предусматриваются задания, направленные на улучшение сформированности словесного опосредствования деятельности и поведения, для чего используются упражнения на вербальное обозначение сходства и различия, активизацию самостоятельного устного высказывания и пр. Предполагается, что умения, приобретаемые на коррекционных занятиях, будут основываться на учебной программе. Трудности овладения математикой в значительной мере сопряжены с недостатками пространственных и квазипространственных представлений, соответственно, разделы работы по их коррекции являются необходимыми и способствующими усвоению математических знаний, в первую очередь основ геометрии.

Ошибки при решении математических примеров обусловлены в первую очередь колебаниями внимания и несформированностью действий контроля. Упражнения для улучшения контроля (из модуля по совершенствованию произвольной регуляции), психотехнические упражнения (задания на концентрацию, переключение внимания, удержание числовой информации) способствуют минимизации подобных ошибок.

Для большинства обучающихся с ЗПР типичны серьезные трудности в решении арифметических задач. С одной стороны, их вызывают недостатки словарного запаса, плохое понимание слов, входящих в условие задачи, что предполагает соответствующую работу учителя-логопеда. С другой стороны, ведущую роль играет недостаточная сформированность мыслительных операций, действий логического мышления, трудности мысленного представления объектов и оперирования ими. Модуль по активизации познавательной деятельности, включающий постепенно усложняющиеся упражнения, направлен на улучшение аналитико-синтетических возможностей, формирование базовых операций логического мышления.

Решение любой арифметической задачи предполагает отнесение ее к определенному типу, для которого установлен алгоритм решения. Однако, обучающиеся с ЗПР из-за замедленного темпа совершенствования познавательной деятельности еще не могут эффективно использовать алгоритмы решений в умственном плане. Они должны быть представлены детям в образных формах (модель, схема), с четким выделением последовательности решения. В связи с этим в коррекционный курс постепенно включаются упражнения, идентичные решению арифметических задач, в качестве средства выполнения которых может использоваться как словесное правило, так и наглядная модель. Трудности овладения знаниями по предмету «Окружающий мир» обычно проявляются в меньшей мере. Обучение этому учебному предмету затрудняет недостаточный интерес к предметному и социальному миру, малый объем знаний, низкая познавательная активность и трудности

самоорганизации о преодолении которых уже говорилось ранее. На коррекционных занятиях расширяются знания ребенка об окружающей предметной и социальной действительности. Значение имеют и задания, направленные на усвоение пространственных представлений, выделение ориентиров.

Определённые направления коррекционного курса влияют на учебную успешность опосредованно, за счет улучшения общего психологического состояния обучающихся, повышения их эмоциональной устойчивости, коммуникативной успешности.

Коррекционный курс составляет значительную часть содержания программы коррекционной работы, направленной на преодоление недостатков развития. Наиболее велика его роль в подготовке базы для успешной социализации, формировании сферы жизненной компетенции. Эффективность коррекционных занятий может быть достигнута только при обеспечении соблюдения принципа комплексности, когда реализуется тесное взаимодействие учителя-дефектолога с учителем, учителем-логопедом, психологом, родителями и другими потенциальными участниками сопровождения.

Общеизвестные недостатки мыслительных операций, мотивационные искажения, речевые трудности, а также многочисленные разнообразные нарушения и дефициты развития психофизических функций, в значительной мере препятствуют формированию учебной деятельности и достижению требуемых результатов образования.

Программа коррекционного курса составлена по направлениям. Содержание, форма занятий (групповая, индивидуальная).

Коррекционные занятия позволяют повысить интерес и мотивацию к учению, обеспечивают условия для социального и личностного развития, способствуют профилактике школьной дезадаптации и отклонений в формировании личности, помогают лучшему усвоению учебной информации.

Коррекционный курс реализуется на протяжении всего периода начального образования и позволяет стимулировать сенсорно-перцептивные, мнемические и интеллектуальные процессы, последовательно и постепенно преодолевать разнообразные трудности обучения, формировать сферу жизненной компетенции обучающегося с ЗПР.

В соответствии с АООП МОУ СОШ №3 выбор коррекционно- развивающих курсов для индивидуальных и групповых занятий, их количественное соотношение, осуществляется, исходя из психофизических особенностей обучающихся с ЗПР, определяемых на основании рекомендаций психолого-медико-педагогической комиссии (ПМПК) и индивидуальной программы реабилитации инвалида (ИПРА). Вместе с тем представляется, что содержание коррекционных занятий следует планировать в русле перечисленных ниже направлений, поскольку они являются наиболее значимыми для обучающихся с ЗПР, сразу начинающих обучение по варианту программы 7.1.

Весь коррекционный курс состоит из следующих разделов:

**- диагностика и развитие познавательной сферы**

**- целенаправленное формирование высших психических функций** (формирование учебной мотивации, активизация сенсорно-перцептивной, мнемической и мыслительной деятельности, развития пространственно-временных представлений, когнитивных процессов).

Достижения планируемых результатов коррекционной работы отслеживаются следующим образом:

➤ первичная диагностика – выявление зоны актуального и ближайшего развития, составление индивидуального образовательного маршрута

(ИОМ);

- промежуточная диагностика (в середине учебного года) - анализ динамики коррекционной работы, в случае её отсутствия – корректировка программы;
- итоговая диагностика (в конце у.г.) - психолого-педагогическую диагностику развития специалисты проводят используя те же методы, что и при первичной диагностике, но на другом наглядном и практическом материале. При необходимости, КРЗ пролонгируются на следующий год.

На каждый вид диагностики отводится 1-3 занятия, в зависимости от возможностей ребёнка и характера нарушений.

### **Планируемые результаты освоения учебного курса**

Разнообразие психологических особенностей обучающихся с ЗПР, различия индивидуального компенсаторного потенциала, социально-средовых условий их воспитания не позволяет ожидать одинаковых результатов в успешности освоения курса дефектологических занятий. Вместе с тем можно обозначить целевые ориентиры, которые педагог-дефектолог пытается достичь.

#### **Личностные УУД**

У обучающегося будут сформированы:

- представления об окружающем обучающегося мире (природа, малая родина, люди и их деятельность и др.);
- адекватная оценка своих возможностей для выполнения определенных обязанностей в каких-то областях домашней жизни, умении брать на себя ответственность в этой деятельности;
- адекватное представление о собственных возможностях, о насущно необходимом жизнеобеспечении;
- культурные формы выражения своих чувств;
- способность к осмыслению и дифференциации картины мира, ее пространственно-временной организации, проявляющаяся: в расширении и обогащении опыта реального взаимодействия обучающегося с бытовым окружением, миром природных явлений и вещей, расширении адекватных представлений об опасности и безопасности;
- умение различать учебные ситуации, в которых необходима посторонняя помощь для ее разрешения, с ситуациями, в которых решение можно найти самому;
- умение устанавливать взаимосвязь общественного порядка и уклада собственной жизни в семье и в школе, соответствовать этому порядку; любознательность, наблюдательность, способность замечать новое, задавать вопросы;
- умение принимать и включать в свой личный опыт жизненный опыт других людей;
- способность взаимодействовать с другими людьми, умения делиться своими воспоминаниями, впечатлениями и планам;
- способность к осмыслению социального окружения, своего места в нем, принятие соответствующих возрасту ценностей и социальных ролей, проявляющаяся;
- понимание нравственного содержания поступков окружающих людей, ориентации в поведении на принятые моральные нормы;



- понимание необходимости бережного отношения к природе, к своему здоровью и здоровью других людей.

Коммуникативные умения:

- начать и поддержать разговор, задать вопрос, выразить свои намерения, просьбу, пожелание, опасения, завершить разговор;
- оформлять свои мысли в устной и письменной форме (на уровне предложения или небольшого текста);
- принимать участие в диалоге, общей беседе, выполняя правила речевого поведения (не перебивать, выслушивать собеседника, стремиться понять его точку зрения и др.);
- выбирать адекватные речевые средства в диалоге с учителем и одноклассниками;
- корректно выразить отказ и недовольство, благодарность, сочувствие;
- формулировать собственное мнение и аргументировать его;
- строить монологическое высказывание с учётом поставленной коммуникативной задачи

### **Предметные УУД**

Обучающийся научится:

- различать цвета, уметь анализировать и удерживать зрительный образ;
- определять отношения между понятиями или связи между явлениями и понятиями;
- последовательность событий;
- находить и называть закономерность в расположении предметов, достраивать логически ряд в соответствии с заданным принципом, самостоятельно составлять элементарную закономерность;
- называть несколько вариантов лишнего предмета среди группы однородных, обосновывать свой выбор;
- находить принцип группировки предметов, давать обобщенное название данных групп;
- определять причинно-следственные связи, распознавать заведомо ложные фразы, исправлять алогичность, обосновывать свое мнение;
- выделять существенные признаки предмета, объяснять свой выбор;
- конструировать фразы различными способами (путем соединения начала и конца; путем подбора первого и последнего слова по заданной конструкции и так далее)
- свободно ориентироваться в пространстве, оперируя понятиями: "вверх наискосок справа на лево" и другие, самостоятельно составлять рисунки с использованием данных понятий на клетчатой бумаге;
- использовать речевые возможности на уроках при ответах и в других ситуациях общения, передавать свои впечатления, умозаключения так, чтобы быть понятым другим человеком, задавать вопросы;
- наблюдать и замечать новое;
- использовать эффективные способы учебно-познавательной и предметно-практической деятельности;
- самостоятельно выполнить задания в разных видах предметно-практической деятельности;

- ставить и удерживать цель деятельности; планировать действия; определять и сохранять способ действий; использовать самоконтроль на всех этапах деятельности; осуществлять словесный отчет.

#### **. 2.4 Этапы реализации программы:**

1. Изучение уровня развития высших психических функций учащихся.
2. Подбор необходимого диагностического инструментария.
3. Планирование, организация работы.
4. Мониторинг результатов работы.
5. Регуляция и корректировка работы.

#### **Формы, способы, методы и средства реализации программы**

Коррекционно-развивающее обучение построено таким образом, что один вид деятельности сменяется другим. Это позволяет сделать работу детей динамичной, насыщенной и менее утомительной благодаря частым переключениям с одного вида деятельности на другой.

Обязательными условиями при проведении занятий являются:

- планирование материала от простого к сложному;
- дозирование помощи взрослого;
- постепенный переход от совместной деятельности с педагогом к самостоятельной работе учащегося.

Игры и упражнения, предлагаемые детям выстроены так, что четко прослеживается тенденция к усложнению заданий, словарного материала. С каждым занятием задания усложняются. Увеличивается объём материала для запоминания, наращивается темп выполнения заданий. Данной программой предусмотрена система коррекционно-развивающего обучения (КРО), где игры и упражнения, подобраны таким образом, что её задачи реализуются одновременно по нескольким направлениям работы на каждом занятии (от 4 до 6 направлений).

Для работы с детьми с ЗПР программой предусматривается индивидуальная и групповая форма занятий, которые могут иметь коррекционно-развивающую и предметную направленность.

Длительность занятий: 20 минут – индивидуальное занятие, 40 минут - групповое. Количество занятий в неделю: 1 – индивидуальное и 1 – групповое.

#### **Структура построения коррекционно-развивающего занятия.**

В процессе коррекционных занятий используются специальные методы и приемы на развитие ВПФ, а также, уделяется

внимание формированию правильному, в достаточном темпе, выразительному чтению и пересказу. В зависимости от цели занятия или запроса педагога выбирается структура коррекционного занятия. Она может быть нескольких вариантов:

Вариант 1. Структура коррекционно-развивающего занятия:

1. Упражнения на коррекцию и развитие высших психических функций.

2. Упражнения на коррекцию устной и письменной речи.

Вариант 2. Структура коррекционно-развивающего занятия:

1. Упражнения на коррекцию и развитие высших психических функций.

2. Упражнения на развитие базовых учебных навыков по математике.

Вариант 3. Структура коррекционно-развивающего занятия:

1. Упражнения на коррекцию и развитие высших психических функций.

2. Упражнения с целью преодоления отставания в программном материале по русскому языку или математике.

Каждое занятие состоит из 5-ти частей:

I. Организационный момент. (2 мин.)

II. Повторение пройденного на предыдущем занятии. (8 мин.)

III. Основная часть. Включает 4-6 направлений КРО (см. учебно-тематический план), специально подобранные игры и упражнения, исходя из индивидуальных особенностей ребёнка и потребностей в коррекционном воздействии. На данном этапе занятия проводятся следующие виды работы:

1. Сообщение новых знаний (10 мин.);

2. Закрепление полученных знаний. (15 мин.)

IV. Итог. Обсуждение результатов работы на занятии (2 мин.)

V. Физкультминутка. Проводится 1-3 раза в течение занятия на любом его этапе в зависимости от работоспособности ребёнка. (3 мин.)

Может включать:

1. Гимнастику для глаз;

2. Гимнастику для пальцев рук;

3. Психогимнастику;

4. Динамические игры для развития внимания, самоконтроля, произвольной регуляции, коррекции импульсивности.

### **Система оценки достижений планируемых результатов**

Оценивание детей с ОВЗ должно быть объективным. На занятиях не ставятся отметки, но оценивание осуществляется. Все ответы детей принимаются, внимательно выслушиваются. Общая атмосфера на занятиях создает особый положительный эмоциональный фон: раскованность, интерес, желание научиться выполнять предлагаемые задания. Осознание своих успехов способствует раскрытию возможностей, повышению самооценки, уверенности в себе.

Функции оценки:

- обучающая (прибавление, расширение фонда знаний);
- воспитательная (формирование навыков систематического и добросовестного отношения к учебным обязанностям);
- ориентирующая (воздействие на умственную работу школьника с целью осознания им процесса этой работы и понимания им собственных знаний);
- стимулирующая (воздействие на волевую сферу посредством переживания успеха или неуспеха, формирования притязаний и намерений, поступков и отношений).

На занятия к учителю-дефектологу дети зачисляются на основании заключения ПМПК. При поступлении ребёнка на КРО учитель-дефектолог проводит первичную диагностику развития речи, уровня знаний и сформированности познавательных процессов детей.

### **Оценка результативности работы по программе.**

Основным объектом оценки достижений планируемых результатов освоения обучающимися с ЗПР программы коррекционной работы выступает наличие положительной динамики обучающихся в интегративных показателях, отражающих успешность образовательных достижений, в преодолении отклонений развития в познавательном и речевом развитии детей; заметные улучшения в формировании волевой регуляции и произвольной деятельности, навыков контроля и самоконтроля, умения общаться и сотрудничать.

Опирается на следующие принципы:

- 1) дифференциации оценки достижений с учетом типологических и индивидуальных особенностей развития и особых образовательных потребностей обучающихся с ЗПР;
- 2) динамичности оценки достижений, предполагающей изучение изменений психического и социального развития, индивидуальных способностей и возможностей обучающихся с ЗПР;

Оценка результатов освоения обучающимися с ЗПР программы коррекционной работы осуществляется с помощью мониторинговых процедур. Мониторинг диагностических данных первичной, промежуточной, итоговой диагностики позволяет осуществить не только оценку достижений планируемых результатов освоения обучающимися программы коррекционной работы, но и вносить (в случае необходимости) коррективы в ее содержание и организацию. Данные диагностического исследования фиксируются в заключении специалиста.

### **Особенности взаимодействия с семьями обучающихся.**

Работа с родителями начинается при зачислении ребёнка на занятия к учителю-дефектологу. Учитель-дефектолог оказывает консультативную и методическую помощь родителям (законным представителям) и педагогам по вопросам преодоления трудностей в обучении и поведении детей с ограниченными возможностями здоровья. Консультативная помощь осуществляется по запросу родителей (законных представителей), педагогов начальных классов и учителей-предметников, педагога-психолога, социального педагога, администрации школы. Учитель-дефектолог осуществляет групповое и индивидуальное консультирование родителей, выступает на родительских собраниях, знакомит с результатами диагностики и с планируемыми результатами освоения коррекционно-развивающей работы, принимает участие в Дн открытых дверей для родителей

### **Взаимодействие со специалистами ППк**

Программа коррекционной работы предполагает междисциплинарное взаимодействие специалистов службы психолого-педагогического сопровождения в рамках школьного ППк.

Одним из основных механизмов реализации программы коррекционной работы является взаимодействие сотрудников образовательной организации через службу психолого-педагогического сопровождения, в которую входят: классный руководитель, учитель-логопед, педагог-психолог, учитель-дефектолог. Основной задачей ППк является сбор информации, изучение проблем ребенка, выбор форм и методов работы по проблеме ребенка, отбор содержания обучения с учетом индивидуальных особенностей, возможностей и потребностей детей с ЗПР / трудностями в обучении. Разрабатывается индивидуальная программа развития ребёнка (ИПР).

### **Условия для реализации программы. Программно-методические условия:**

Диагностический материал с методическими рекомендациями (Стребелева Е.А., Забрамная С.Д., Н.Я.Семаго, М.М. Семаго, Багданова Т.Г., Варламова О.И.);

- Демонстрационный материал по предметам;
- Игровые коррекционно-развивающие пособия;
- Дидактический раздаточный материал для обеспечения прохождения разделов программы;
- Учебные пособия по развитию устной и письменной речи, математических представлений;
- Детская литература; цифровые образовательные ресурсы;
- Методическое сопровождение к материалу.

### **Материально-технические условия:**

- Оргтехника (компьютер, интерактивный планшет, монитор)

- Помещение для проведения занятий, соответствующее СанПин
- Оборудование кабинета учителя-дефектолога соответствующей СанПин мебелью.

### Учебно-тематический план работы с учащимися с задержкой психического развития младших классов

Организация коррекционно-развивающей работы осуществляется по следующим направлениям:

**1 класс**

#### **Развитие и коррекция познавательной сферы и учебной деятельности:**

- Развитие речи.

Формирование активного словаря, навыков обучения чтению и письму, активизация моторно-двигательной артикуляции.

Чтение сказок, упражнения для формирования правильного произношения звуков, слогов, слов.

-Интеллектуальное развитие.

Переход от наглядно-действенного мышления к наглядно-образному с обобщением на наглядном уровне. Развитие способности анализировать простые закономерности. Умение выделять в явлении разные особенности, вычленять в предмете разные свойства и качества.

Упражнения на простейший анализ с практическим и мысленным расчленением объекта на составные элементы; сравнение предметов с указанием их сходства и различия по заданным признакам: цвету, размеру, форме, количеству, функциям и т.д.; различные виды задач на группировку: “Исключи лишнее”, “Сходство и различие”, “Продолжи закономерность”; аналитические задачи 1-го типа с прямым утверждением.

#### **Развитие и коррекция когнитивных процессов и познавательной деятельности:**

Развитие восприятия и воображения.

Развитие пространственной ориентировки, восприятия глубины и объема, выделение фигуры из фона. Формирование элементов конструктивных навыков и воображения.

Упражнения на развитие пространственной координации (понятия - слева, справа, перед, за и т.п.): “Графический диктант”, наложенные рисунки, составление мозаики из 4 элементов с зарисовыванием в тетрадь, нахождение заданной фигуры из двух или более изображений. Игры на перевоплощение.

Развитие внимания.

Развитие навыков сосредоточения и устойчивости внимания. Упражнения на поиски ходов в простых лабиринтах; “Графический диктант” с выявлением закономерностей (по визуальному образцу); составление простых узоров из карточек по образцу (“Мозаика”); знакомство с игрой “Муха” -1-й уровень (с указкой у доски); игры: “Внимательный художник”, “Точки”, “И мы...”, “Запутанные дорожки”.

Развитие памяти.

Развитие объема и устойчивости визуальной памяти.

Упражнения на запоминание различных предметов (5-6 предметов без учета месторасположения), игры “Внимательный художник”, “Найди

отличия”.

## 2 класс

### **Развитие и коррекция познавательной сферы и учебной деятельности:**

Интеллектуальное развитие.

Развитие наглядно-образного мышления и способности анализировать. Умение строить простейшие обобщения, при которых после сравнения требуется абстрагироваться от несущественных признаков.

Упражнения на простейшие обобщения типа “Продолжи числовой ряд”, “Продолжи закономерность”, “Дорисуй девятое”, несложные логические задания на поиск недостающей фигуры с нахождением 1-2 особенностей, лежащих в основе выбора, “Противоположное слово”, “Подбери пару”, аналитические задачи 1-го типа (с прямым и обратным утверждением).

Развитие речи.

Обогащение словаря, формирование навыков обучения чтению и письму, активизация моторно-двигательной артикуляции.

Чтение, упражнения для формирования правильного произношения звуков, слогов, слов.

### **Развитие и коррекция когнитивных процессов и познавательной деятельности:**

Развитие внимания.

Повышение объема внимания, развитие переключения внимания и навыков самоконтроля.

Упражнения на развитие навыков самоконтроля: “Графический диктант”(двухцветные варианты с аудиальной инструкцией), игра “Муха” - 2-й уровень (с визуальным контролем), поиски ходов в лабиринтах с опорой на план, составление узоров (“Мозаика”, “Точки”, выполнение заданий “Запутанные дорожки”, игра “Внимательный художник”).

Развитие восприятия и воображения.

Развитие восприятия “зашумленных” объектов. Формирование элементов конструктивного мышления и конструктивных навыков.

Игры на перевоплощение: “Мозаика” (из 9 элементов) с зарисовыванием в тетрадь, “Зашифрованный рисунок”, получение заданной геометрической фигуры из других фигур, складывание узоров по образцу и памяти.

Развитие памяти.

Развитие визуальной и аудиальной памяти.

Упражнения аналогичные, используемые на 1-м этапе, однако объем материала для запоминания увеличивается (5-7 предметов с учетом расположения). Игра “Снежный ком” для запоминания информации, представленной аудиально.

### **3 класс**

#### **Развитие и коррекция познавательной сферы и учебной деятельности:**

Интеллектуальное развитие.

Продолжение развития наглядно-образного мышления и способности анализировать. Анализ и синтез на основе построения простейших обобщений сабстрагированием от несущественных признаков.

Упражнения, требующие сравнения, абстрагирования от несущественных признаков, выделения существенных признаков с последующим использованием проведенного обобщения и выявления закономерности для выполнения заданий: продолжение ряда чисел, фигур, слов, действий по заданной закономерности. Упражнения на поиск недостающей фигуры с нахождением 2-3 особенностей, лежащих в основе выбора, поиск признака отличия одной группы фигур (или понятий) от другой. Построение простейших умозаключений, их проверка и уточнение.

Развитие речи.

Обогащение словаря, совершенствование навыков чтения и письма (орфографической зоркости), активизация моторно-двигательной артикуляции.

Чтение, для формирования правильного произношения звуков, слогов, слов.

#### **Развитие и коррекция когнитивных процессов и познавательной деятельности:**

Развитие внимания.

Развитие переключения внимания, формирование навыков произвольности.

Упражнения на поиски ходов в сложных лабиринтах с опорой на план и составление детьми собственных планов к лабиринтам, игра “Муха” - 3-й уровень (работа в умозрительном плане), игра “Кто быстрее и точнее”, основанная на диагностическом тесте “Корректирующая проба”, поиск ошибок в тексте.

Развитие восприятия и воображения.

Развитие творческого воображения и элементов конструктивного мышления.

Упражнения аналогичные, применяемые на 2-м этапе, составление плоскостных геометрических фигур и предметов с использованием специальных наборов “Волшебный круг” и др.

Развитие памяти.

Развитие визуальной, аудиальной и тактильной памяти (увеличение объема, устойчивости, эффективности перевода информации из кратковременной в долговременную память).

Упражнения аналогичные, используемые на 2-м этапе, с увеличением объема и сложности запоминаемой информации, а также упражнение “Зрительный диктант”, игра “Волшебный мешочек”.

### **4 класс**

#### **Развитие и коррекция познавательной сферы и учебной деятельности:**



Интеллектуальное развитие.

Формирование предпосылок к переходу от наглядно-образного к абстрактно-логическому мышлению: развитие функций анализа и синтеза, сравнения и обобщения, абстрагирования.

Упражнения на поиск закономерности, обобщение, проведение классификации предметов, чисел, понятий по заданному основанию классификации; решение логических задач, требующих построения цепочки логических рассуждений (аналитические задачи 3-го типа с построением “логического квадрата”); переформулировка отношений из прямых в обратные, задания с лишними и недостающими данными, нетрадиционно поставленными вопросами; логическое обоснование предполагаемого результата, нахождение логических ошибок в приводимых рассуждениях (“Подбери пару”, “Угадай слово”, “Дорисуй девятое”, “Продолжи закономерность”).

Развитие речи.

Обогащение словаря, совершенствование навыков чтения и письма (орфографической зоркости), активизация моторно-двигательной артикуляции.

Чтение, упражнения для формирования правильного произношения звуков, слогов, слов.

**Развитие и коррекция когнитивных процессов и познавательной деятельности:**

Развитие внимания.

Развитие саморегуляции и умения работать в умозрительном плане.

Упражнения аналогичные, применяемые на 3-м этапе;

Самостоятельное планирование этапов деятельности.

Развитие восприятия и воображения.

Формирование общей способности искать и находить новые решения, необычные способы достижения требуемого результата, новые подходы к рассмотрению предлагаемой ситуации.

Упражнения, требующие нетрадиционного подхода, задачи поискового характера.

Развитие памяти.

Развитие аудиальной и визуальной, кратковременной и долговременной памяти.

Упражнения аналогичные, используемые на 2-м и 3-м этапах, с увеличением объема, сложности и времени хранения запоминаемой информации; лабиринты по памяти или с отсроченной инструкцией.

Направления работы	Основные задачи реализации содержания
<b>Развитие и коррекция когнитивных процессов и познавательной деятельности</b>	
Сенсомоторное развитие	<ul style="list-style-type: none"> <li>- развитие зрительного анализа и пространственного восприятия элементов букв;</li> <li>- развитие тонкости и дифференцированности анализа зрительно воспринимаемых объектов;</li> <li>- развитие слухового восприятия и слухового внимания;</li> <li>- развитие тактильных ощущений;</li> <li>- развитие умения организации и контроля простейших двигательных программ;</li> <li>- развитие тонкости и целенаправленности движений;</li> <li>- развитие кинестетических основ движения;</li> <li>- развитие межполушарного взаимодействия;</li> <li>- формирование способности выделять признаки предметов</li> </ul>
Формирование пространственных представлений	<ul style="list-style-type: none"> <li>- формирование умения ориентировки в схеме собственного тела;</li> <li>- формирование умения ориентировки в ближайшем окружении (класса);</li> <li>- формирование умения ориентировки на плоскости (тетрадь, книга);</li> <li>- развитие пространственного праксиса;</li> <li>- развитие навыка дифференциации пространственно схожих расположенных объектов.</li> </ul>
Развитие мнемических процессов	<ul style="list-style-type: none"> <li>- тренировка произвольного запоминания зрительно воспринимаемых объектов;</li> <li>- произвольное запоминание слухового ряда: цифр, звуков, слов, предложений, многоступенчатых инструкций;</li> <li>- развитие тактильной и кинестетической памяти.</li> </ul>
Развитие межанализаторных систем, их взаимодействия	<ul style="list-style-type: none"> <li>- развитие слухо-моторной координации;</li> <li>- развитие зрительно-моторной координации;</li> <li>- развитие слухо-зрительной и зрительно-двигательной координации.</li> </ul>
Формирование функции программирования и контроля собственной деятельности	<ul style="list-style-type: none"> <li>- регуляция простейших двигательных актов;</li> <li>- формирования умения ориентировки в задании;</li> <li>- формирование умения планирования этапов выполнения задания;</li> <li>- формирование основных способов самоконтроля каждого этапа выполнения задания;</li> <li>- формирования умения осуществлять словесный отчет осознанном действии и результате.</li> </ul>
<b>Развитие и коррекция познавательной сферы и учебной деятельности:</b>	
Формирование навыков письма	<ul style="list-style-type: none"> <li>- развитие навыка копирования, навыка работы по заданному образцу;</li> <li>- заучивание графем, соотнесение с соответствующим звуком речи;</li> <li>- звукобуквенный анализ слова;</li> <li>- формирование навыка внимательного письма.</li> </ul>

<p>Формирование навы качтения</p>	<ul style="list-style-type: none"> <li>- заучивание букв, соотнесение буквы и звука, дифференциация сходных по начертанию букв;</li> <li>- обучение чтению слоговых таблиц; составлению слогов, слов из предложенных букв;</li> <li>- обучение чтению слов, предложений, иллюстрированных изображением;</li> <li>- обучение составлению предложений из слов;</li> <li>- обучение схематической записи слов, предложений.</li> </ul>
<p>Формировани е элементарных математическ их представлени й</p>	<ul style="list-style-type: none"> <li>- количество и счёт (прямой и обратный; количественный и порядковый);</li> <li>- состав числа;</li> <li>- счётные операции;</li> <li>- решение и составление задач;</li> <li>- геометрические фигуры;</li> <li>- цвет, форма, размер предметов;</li> </ul>
<p>Формирование представлений об окружающем мире</p>	<ul style="list-style-type: none"> <li>- познакомить учащихся с особенностями содержания предмета «Окружающий мир»</li> <li>- развивать интерес к изучению данного предмета</li> <li>- воспитывать бережное отношение к природе</li> <li>- понимание значения изучения курса «Окружающий мир»</li> <li>- понимание необходимости бережного отношения к природе</li> <li>- получение знаний о том, что такое «Окружающий мир»</li> <li>- получение знаний об особенностях содержания предмета</li> <li>- называть и различать окружающие предметы и их признаки</li> <li>- уметь устанавливать правильную последовательность событий</li> <li>- определять последовательность изучения материала, опираясь на иллюстративный ряд</li> <li>- определять свое продвижение в овладении содержанием курса, что усвоено, что предстоит усвоить с опорой на маршрутные листы</li> <li>- называть и различать окружающие предметы и их признаки</li> <li>- сравнивать объекты, выделяя сходства и различия</li> <li>- отвечать на вопросы, задавать вопросы</li> </ul>

Перечисленные направления работы не являются этапами коррекционных занятий, на каждом занятии используются игры и упражнения разных направлений (от 4 до 6 направлений).

Количество часов по направлениям может меняться в зависимости от возможностей ребёнка, и его потребности в коррекционном воздействии.

## 2.6 Календарно-тематическое планирование коррекционно-развивающих занятий с учащимися первого года обучения

Кол-во часов	Тема занятия	Содержание работы	Терминология	Содержание коррекционно-педагогического процесса
	<b>I четверть</b>			
	Стартовая дефектологическая диагностика	Обследование устной и письменной речи, математических представлений, исследование уровня развития ВПФ, временных представлений, пространственной ориентировки, представлений об окружающем.		
1	Сравнение предметов по величине, длине, ширине.	Научиться различать предметы и находить одинаковые.	Большой-маленький, больше.	Коррекция зрительного восприятия, сенсорное развитие

	Обводка контуров изображений предметов, геометрических фигур	Упражнения по обводке контуров изображений предметов Выкладывание фигур из палочек	Длинный-короткий, короче, длиннее Широкий – узкий, шире, уже	Развивать графические умения, зрительно-двигательную координацию: — умение обводить
1	Осень, сезонные изменения в природе. Обведение листьев	Знакомство с характерными	Время года, листопад, сентябрь, октябрь,	Развитие речи, развитие

	по трафарету.	признаками, осенними месяцами, погодой данного времени года	ноябрь.	наглядно-образного мышления Коррекция мелкой моторики.
1	Ориентация во времени. Упражнения на штриховку	Знакомство с частями суток, с их последовательностью. Определение количества предметов.	День, ночь, вечер, утро; сегодня, вчера, завтра, позавчера, послезавтра	Расширение и уточнение словарного запаса, развитие речи, развитие мышления. Развивать графические умения, зрительно- двигательную координацию
1	Овощи, фрукты Тренировка внимания	Отгадывание загадок Упражнения: «Собери картинку», «Назови одним словом», «Сравни» «Четвёртый лишний»	Овощи, фрукты	Формировать умения: - умение называть овощи и фрукты и обобщать их;  - умение изменять существительные при помощи уменьшительно- ласкательных суффиксов <b>-ик-; -чик- ; -очк-; -ечк-;</b> - Умение образовывать множественное число существительных; - умение называть признаки предметов (слова, обозначающие цвет, величину, форму, вкусовые качества, качества поверхности и др.); Коррекция мелкой моторики.

1	Цвета. Соотнесение количества	Различение и обозначение основных цветов. Дидактическая	Цифра, число	Формирование элементарных математических представлений.
---	----------------------------------	---	--------------	---

	предметов с цифрой	<p>игра «Назови цвет предмета».</p> <p>Дидактическая игра «Угадай,какого цвета».</p> <p>Состав числа, порядок числа,соотнесение с предметами, написание цифр.</p>		Развитие умения называть основныецвета.
1	<p>Геометрические фигуры «Моё тело».</p> <p>Ориентирование в пространстве.</p>	<p>Знакомство с геометрическими фигурами. Выделение формы предмета. Обозначение формы предмета словом.</p> <p>Игра «Найди лишнее»</p> <p>Ориентировка на собственном теле (правая или левая рука, правая или левая нога).</p> <p>Движение в заданном направлении в пространстве.</p> <p>Ориентировка в помещении. Определение расположения предметов в помещении.</p> <p>Справа – слева, вверху- внизу</p>	<p>Квадрат, треугольник, овал, круг, ромб.</p> <p>Справа – слева, вверху-внизу</p>	<p>Развитие зрительного восприятия, внимания, формирование элементарных математических представлений, развитие мышления.</p> <p>Формирование умения ориентироваться в пространстве, определять расположение предметов.</p>
1	<p>Моя семья</p> <p>Различаем форму предметов. «Угадай, какой формы?»</p>	<p>Формирование знаний и представлений о членах семьи.</p> <p>Упражнения:</p>	<p>Семья, родители, родственник и. Квадратный</p>	<p>Расширение и уточнение словарного запаса, развитие речи, развитие мышления.</p> <p>Развитие зрительного внимания,</p>



			,	
--	--	--	---	--

		«Узнай фигуру», «Опиши предмет».	треугольный, круглый	развитие зрительного восприятия,
1	Отношение порядка следования. Порядковый счёт Различие слов, отвечающих на вопросы кто? и что?	Умение назвать расположение предметов по порядку.  Упражнение на умение правильно задать вопросы кто?, что?  Игра: «Живое - не живое»	Первый, последний, крайний, перед, после	Развитие речи, расширение математических представлений.  Развитие умения различать существительные, отвечающие на вопросы КТО? И ЧТО?
	<b>2 четверть</b>			
1	Рисование прямых линий.  «Дикие и домашние животные»	Развитие навыков каллиграфии  Упражнение «Рассели подмикам»	Вертикальные и горизонтальные прямые линии.  Дикие животные: лиса, лось, барсук, енот, бобёр т.д.	Развитие мелкой моторики. Формировать умения:  - составлять предложение по схеме; - описать с опорой на схему; - обобщать;  Развитие умения анализировать и обобщать.

1	<p>Разгадывание предметов. «Волшебный мешочек»</p> <p>Сравнение количества с помощью знаков: «больше», «меньше», «равно».</p>	<p>Упражнения на развитие навыка тактильно узнавать предметы.</p> <p>Упражнять детей в расстановке знаков «больше», «меньше», «равно» при сравнении групп предметов</p>	<p>Больше, меньше, равно</p>	<p>Развивать зрительный анализ и синтез: умение выделять части, детали объекта наблюдения (натурального предмета, предметного изображения).</p> <p>Формирование умения сравнивать количество предметов с помощью</p>
---	---	---	------------------------------	--

				знаков.
1	Запоминание предметов. Выделение сходных отличительных деталей	Игры на развитие памяти. Сравнение предметов.		Формирование умения выделять внешние признаки частей объекта наблюдения (цвет, форма, величина и др.);  Формирование математических представлений, развитие мыслительных операций
	Слова действия  Написание элементов букв	Правильная постановка вопроса Что делает?  Элементы строчных, заглавных букв: крючки, петли	Действия предметов	Формирование умения различать слова действия.  Развитие мелкой моторики, развитие тактильного восприятия
1	Части и целое  Связь слов в предложении.	Формирование навыка узнавать предмет по части и собирать из частей целый предмет	Целый, часть	Развитие целостного и  развитие зрительного внимания, развитие наглядно-образного мышления.
1	Составление рассказа «Зимние забавы».  Составление простых узоров по образцу.	Знакомство с зимними видами спорта, с детскими играми зимой. Составление рассказа по картинке.  Задание «Составь узор». Работа мозаикой.	Санки, каток, снежки, ледяная горка, снежная крепость, лыжи, коньки	Развитие воображения, развитие речи, расширение и уточнение словарного запаса. Формирование умения составлять рассказ по картинке.  Развитие мелкой моторики рук,

1	Продолжи логический ряд. Написание и заглавных и	Игровые упражнения: «Расставь правильно», «Дорисуй».		Развитие зрительно-вниман ия и зрительного восприятия, развитие
---	---	--	--	--

	строчных букв.	Элементы строчных, заглавных букв: крючки, петли		зрительно-моторной координации, формирование пространственной ориентировки на листе бумаги. Развитие мелкой моторики рук, развитие координации движений
1	«Новый год» составление рассказа по картине. Путаницы, лабиринты	Работа сюжетными картинками (выделение деталей предметного изображения). Составление рассказа по вопросам и опорным словам. Упражнение «Пройди лабиринт». Упражнения на поиски ходов в простых лабиринтах.	Новогодний праздник. Лабиринт, путаница	Расширение и уточнение словарного запаса, развитие речи, развитие мышления. Развитие умения строить логическое рассуждение, включающее установление причинно-следственных связей
	<b>3 четверть</b>			

1	«Опиши предмет». Различие гласных и согласных звуков и букв.	Составление рассказа-описания по схеме	Гласные, согласные	Развитие зрительного внимания, развитие зрительного восприятия. Формировать умение находить признаки предметов по инструкции педагога, составлять рассказ- описание предмета на основе его восприятия и по представлению (по системе наводящих вопросов педагога, с опорой на символический план).
1	Чтение слогов, слов.	Формировать умение складывать	Буквы, слоги. слова	Сенсорное развитие, развитие

	Графический диктант	звуки в слоги, читать слова. Таблицы Шульте		кругозора, словаря, наглядно-образного мышления
1	Решение примеров на сложение и вычитание. Игры на развитие внимания и памяти.	Состав числа, порядок числа, приёмы сложения и вычитания. Выполнение упражнений на развитие внимания и слуховой памяти. Дидактическая игра «Какой детали не хватает» Дидактическая игра «Что изменилось» (3- 4 предмета).	Состав числа. Сумма, слагаемые, вычитание, равно, уменьшаемое, вычитание.	Формирование математических представлений, развитие мыслительных операций. Развитие внимания, памяти и самоконтроля.
1	Написание слогов, слов Решение задач.	Написание строчных, заглавных букв, соединение букв, слогов, слов. Выделение главной мысли в задаче. Определение вопроса.	Условие, вопрос, ответ	Развитие зрительного внимания , зрительного восприятия, развитие зрительно- моторной координации, формирование пространственной ориентировки на листе бумаги. Формирование умения решать задачи в одно действие.



1	«Что перепутал художник?» Ориентация в пространстве.	Рассматривание картинок, анализ ошибок на рисунках. Упражнения на правильное использование предлогов В, НА, НАД, ПОД,	Предлоги В, НА, НАД, ПОД,	Развитие мышления, речи. Формирование ориентации в пространстве и обозначения предлогами.
1	Построение логических цепочек, классификация.	Игровые упражнения: «Расставь правильно», «Дорисуй».		Формирование математических представлений, развитие

	1 Дифференциация звуков (неречевых и речевых)	Различение речевых и неречевых звуков.		мыслительных операций. Овладение логическими действиями сравнения, анализа, синтеза. Коррекция фонематического слуха и восприятия.
1	«Весна». Главные члены предложения.	Знакомство с характерными признаками, весенними месяцами, погодой данного времени года. Упражнения на нахождение подлежащего и сказуемого в предложении	Главные члены предложения: подлежащее, сказуемое	Расширение и уточнение словарного запаса, развитие речи, развитие мышления. Формирование умения находить и различать главные члены предложения.
1	Точность движений. Движение по числовому ряду до 20 и обратно.	Упражнения на переключение и выполнение точности движения. Порядковый и обратный счёт от определённого числа. Состав чисел.		Развивать точность движений в процессе практических упражнений по заданию педагога. Формирование математических представлений, развитие мыслительных операций
	4 четверть			

1	«Найди отличия». Определение направления движения в пространстве,	Сравнение предметов по размеру, форме и цвету. Ориентировка в пространстве,	Вперед, сзади, между, под, над, около, за, в	Развитие мышления пространственных представлений, речи.
---	--	--	--	---

	расположения предметов относительно друг друга, обозначение с помощью предлогов).	определения направления.		Развитие пространственной ориентировки, развитие общей моторики.
1	«Продолжи логический ряд» Геометрические фигуры. Обобщающие слова. «Расставь по местам»	Игровые упражнения: «Расставь правильно», «Дорисуй». Закрепление знаний о геометрических фигурах		Развитие зрительного внимания, развитие зрительного восприятия.  Развитие умения строить логическое рассуждение, включающее установление причинно-следственных связей. Развитие умения анализировать, обобщать и сравнивать.
1	«Транспорт» Слова –признаки. Какой?Какая? Какое?	Упражнения на классификацию и обобщение.  Составление предложений по картинкам.  Упражнения на нахождение слов-признаков и правильную постановку вопросов.	Виды транспорта: воздушный, наземный, водный. Служебный транспорт.	Развитие умения анализировать, обобщать и сравнивать. Развитие связной речи, пополнение словаря.  Формировать умение находить слова-признаки, правильно ставить вопросы:какой, какая? какие?
1	«Правила поведения на дороге».  Думаем, размышляем. «Исключи лишнее».	Познакомить с правилами поведения на дороге.  Исключение лишних предметов по различным признакам.		Социально-бытовая ориентировка,  Расширение знаний об окружающем мире, расширение словарного запаса, развитие памяти, развитие речи
1	Предложение. «Закончи предложение»	Упражнение в подборе слов, для построения предложения.  Учить находить в словах	Безударные гласные	Формирование умения правильно строить предложения. Пополнение

				словаря.
--	--	--	--	----------

	Безударные гласные	безударные гласные.		Формировать умения находить ударный слог, ударные и безударные гласные
1	Игры на развитие внимания и памяти. Решение задач.	Дидактическая игра «Какой детали не хватает». Дидактическая игра «Что изменилось». Решение задач разных видов.		Коррекция зрительного восприятия, мышления. Развитие умения анализировать и сравнивать. Формировать умения решать задачи разных видов.
1	«Лето». Сезонные изменения в природе. Графический диктант	Работа с графической моделью «Времена года». Дидактическая игра «Когда это бывает».	Насекомые. Июнь, июль, август	Расширение знаний, развитие словаря, развитие мыслительных процессов, развитие памяти, речи.
1	Повторение пройденного			Закрепление программного материала, развитие внимания и памяти, фонематического слуха, звукового анализа и синтеза.

**Календарно-тематическое планирование  
коррекционно-развивающих занятий с учащимися второго года обучения**

**I четверть**

Кол-во часов	Тема занятия	Содержание работы	Терминология	Содержание коррекционно-педагогического процесса
--------------	--------------	-------------------	--------------	--

	Диагностическое обследование
--	---------------------------------

1	Осень. Сравнение предметов по величине, длине, ширине.	Научиться различать предметы и находить одинаковые	Величина, масса, размер	Коррекция зрительного восприятия, сенсорное развитие Коррекция мелкой моторики.
1	Осень. временные представления. Повторение. Числа от 1 до 20	Знакомство с характерными признаками, осенними месяцами, погодой данного времени года Чтение и запись чисел в пределах 20. Преобразование числового ряда - расположить числа в порядке возрастания/уменьшения, от или до заданного числа. Дополнение до 10 с «Веромцифр». Увеличение /уменьшение чисел на несколько единиц.	Похолодание, листопад, осадки, сентябрь, октябрь, ноябрь	Формирование знаний о сезонных явлениях, развитие речи, развитие наглядно-образного мышления
1	Временные представления. Часы, сутки. Развитие внимания, памяти, мыслительных	Знакомство с частями суток, с их последовательностью Упражнения на развитие внимания, памяти, логического мышления	День, ночь, вечер, утро; сегодня, вчера, завтра, позавчера, послезавтра Доска,	Развитие речи, развитие мышления Развитие навыков пространственной ориентировки



	операций.		парта,	
	Зрительные и графические диктанты.	Развитие навыков каллиграфии.	одноклассник, учитель По порядку	Коррекция мелкой моторики.

1	Счёт. Приёмы сложения в пределах 20.	Определение порядка при счете, количества предметов.		Развитие зрительного внимания, развитие зрительного восприятия, формирование элементарных математических представлений
1	Моя семья. Родственные связи. Числа от 1 до 100. Счёт десятками. Однозначные и двузначные числа.	Формирование знаний и представлений о членах семьи Закрепление знание правил написания предложения. Устный счет: соотнести число с названием или показать число по названию	Родители, родственники Начало, конец предложения.	Развитие речи, развитие внимания к окружающим людям Развитие зрительного восприятия, внимания, формирование знаний правил русского языка, формирование элементарных математических представлений
1	«Запомни цвета» Оттенки. Правила вежливости.	Повторение цветов и знакомство с оттенками. Формировать умения: - формулировать правила общения с одноклассниками и взрослыми - формулировать правила поведения в общественном транспорте и в общении мальчика с девочкой, мужчины с женщиной.	Цвета, оттенки	Развитие речи, расширение математических представлений. Формирование культуры поведения и умения контролировать своё поведение

1	«Овощи- фрукты» Развитие сенсорной памяти через упражнения на развитие внимания.	«Волшебный мешочек». Формирование навыка тактильно узнавать предметы Упр. «Исключение лишнего», «Найди два одинаковых предмета».	Много, гладкий, живой и неживой предмет	Развитие зрительного внимания, развитие зрительного восприятия, формирование элементарных математических представлений Развитие мелкой моторики, развитие тактильного восприятия. Формирование навыков грамотного письма.
1	Геометрические фигуры  Обобщающее занятие.	Упражнения на закрепление названий геометрических фигур. Игра «Какой предмет по форме» (сортировка)	Треугольник, квадрат, круг, овал, ромб, трапеция, прямоугольник	Развитие зрительного внимания, развитие зрительного восприятия, формирование элементарных математических представлений

### II четверть

Кол- во часо в	Тема занятия	Содержание работы	Терминология	Содержание коррекционно- педагогического процесса
-------------------------	--------------	-------------------	--------------	---

1	«Запоминание предметов» Большая буква в именах и фамилиях людей	Упражнения на развитие зрительной памяти: «Что пропало?», «Что изменилось?» Упражнения на формировании навыков грамотного письма. Заучивание правил правописания.	Имена людей, клички животных	Развитие зрительной памяти. Формирование навыков грамотного письма
	«Домашние животные и птицы» Упражнения в написании	Упражнения на словообразование и	Домашние животные и птицы.	Развитие связной речи. Пополнение словаря. Формирование

1	сочетаний ЧА, ЩА, ЧУ, ЩУ	словоизменение. Составление предложений. Работа с текстом. Упражнения на формированиенавыков грамотного письма. Заучивание правил правописания.		навыков грамотного письма
1	Упражнения в определении и проверке безударной гласной в корнеслова, проверяемой ударением Развитие слуховой памяти.	Подбор проверочных слов Упражнения: «Запоминание слов», «Испорченный телефон», «Повтори».	Родственные слова, ударение	Формирование математических представлений, развитие мыслительных операций Эмоциональное воспитание
1	«Зима» Правописание парных звонких и глухих согласных.	Составление рассказа по картине. Подбор проверочных слов Анализ открытых и закрытых слогов.	Единицы, десятки. Снегопад, гололёд, снежный покров, декабрь, январь, февраль	Формирование математических представлений, развитие мыслительных операций Формирование звукопроизношения, развитие речи, развитие наглядно-образного мышления

1	«Зимние забавы». Сложение и вычитание вида $30+5$ , $35-5$ , $35-30$ .	Знакомство с зимними видами спорта, составление предложений по картинкам о детских играх зимой . «Решение примеров с «окошками». Нахождение неизвестного компонента (прямые и обратные действия).	Плюс, минус Снеговик, санки, лыжи, Коньки	<b>Формирование математических</b> представлений, развитие мыслительных операций Развитие воображения, развитие речи, расширение и уточнение словарного запаса
		Задания на определение	Справа. Слева, вверху.	Формирование математических

1	«Определение расположения предмета» Правописание предлогов с именами существительными	расположения предметов в пространстве. Упражнения на правописании предлогов с существительными с опорой на схемы.	Внизу, перед, около, предлоги..	представлений, развитие мыслительных операций Развитие пространственной ориентировки, развитие глазомера. Формирование правильного звукопроизношения, написания букв.
1	Решение и сравнение задач, содержащих отношения «больше на». Правописание частицы НЕ с глаголами	Упражнения в решении задач с опорой на схемы. Упражнения в правописании частицы НЕ с глаголами	Условие, вопрос, решение. Глагол, частица.	Формирование математических представлений, развитие мыслительных операций Развитие речи, развитие воображения, развитие мелкой моторики рук, развитие координации движения. Закрепление правил.
1	«Одежда» Обобщающее занятие.	Знакомство с видами одежды, уход	Женская, мужская, детская, домашняя, выходная	Сенсорное развитие, развитие кругозора, развитие словаря, развитие наглядно-образного мышления Развитие речи, расширение словаря, социально-бытовая ориентировка

### III четверть

Кол-во часов	Тема занятия	Содержание работы	Терминология	Содержание коррекционно-педагогического процесса
	Переместительное	Сложение удобным способом.		Формирование математических представлений, развитие

1

свойство сложения  
«Графический диктант»

Знать, что- ь обозначать  
мягкость согласного звука на  
письме

Слагаемые,  
суммаОсень,  
конь.

мыслительныхпроцессов, развитие  
памяти  
Формирование навыков грамотного  
письма.Коррекция мыслительных  
процессов.



1	<p>Тема «Как строят дома». Решение задач на нахождение неизвестного слагаемого, неизвестного уменьшаемого, неизвестного вычитаемого.</p>	<p>Упражнения на логические категории: меньше-больше, выше-ниже. (Упражнения «Найди самый низкий забор», «Покажи девочку, у которой самое короткое платье» и т.д.). Оформление задач с помощью краткой записи и схем.</p>	<p>Жилище, строение, многоэтажный, одноэтажный</p>	<p>Развитие логического мышления (Расширение и уточнение словарного запаса, развитие речи, развитие мышления)</p> <p>Формирование математических представлений, развитие мыслительных операций</p>
1	<p>«В гости к весне». Приемы сложения и вычитания.</p>	<p>Упражнять в:</p> <ul style="list-style-type: none"> <li>- наблюдении за состоянием погоды, таянием снега, появлением зелени, цветением растений, появлением первых птиц и т. д.;</li> <li>- формулировании выводов о весенних явлениях природы, воздействии пробуждения природы на человека. Овладение приемами сложения и вычитания.</li> </ul>	<p>Весна, апрель, март, май</p>	<p>Формировать умения:</p> <ul style="list-style-type: none"> <li>- наблюдать за состоянием погоды, таянием снега, появлением зелени, цветением растений, появлением первых птиц и т. д.;</li> <li>- формулировать выводы о весенних явлениях природы, воздействии пробуждения природы на человека.</li> </ul> <p>Формирование математических представлений, развитие мыслительных операций</p> <p>Расширение и уточнение словарного запаса, развитие речи, развитие мышления</p>
	<p>Время. Единицы времени - час, минута. Развитие произвольного внимания и контроля.</p>	<p>Установление соотношения 1 час = 60 минут. Знакомство с видами часов и устройством часов - циферблат, стрелки.</p>	<p>Циферблат, стрелки, час,</p>	<p>Формирование временных представлений, развитие мыслительных операций.</p>

1	Практическое определение	минута	Развитие внимания и контроля.

		времени по моделям часов, запись измерений.		
1	Порядок выполнения действий в числовых выражениях со скобками. Развитие зрительного внимания и зрительной памяти.	Правила выполнения заданий со скобками. Упражнения на развитие зрительного внимания и зрительной памяти.	Действия сложение и Вычитание, скобки	Формирование математических представлений, развитие мыслительных операций Развитие зрительного внимания и зрительной памяти.
1	«Бытовые приборы». Действия с числами в пределах 100.	Составление предложений из деформированных. Знакомство с правилами безопасности при пользовании бытовыми приборами. Состав числа, порядок числа, действия с числами.	Знаки плюс и минус.	Расширение и уточнение словарного запаса, развитие речи. Формирование математических представлений, развитие мыслительных операций
	Развитие слухового восприятия. Выделение частей предмета, складывание целого из частей, выделение сходных и отличительных деталей	Упражнения на развитие слухового восприятия речевых и неречевых звучаний. Выбрать части, составляющие единое целое и назвать целое (на расширенном лексическом материале).		Развитие слухового восприятия и мыслительных процессов.
	«Дикие животные леса». Решение задач в одно	Упражнения на словоизменение, в	Дикие животные. Условие, вопрос,	Развитие связной речи. Пополнение словаря. Формирование математических

	составление		
--	-------------	--	--

1	действие.	предложений, на пересказ текста. Выделение главной мысли в задаче. Определение вопроса.	решение, ответ	представлений, развитие мыслительных операций
1	Россия на карте. Многочисленные слова и выражения.	Сравнение изображений России на глобусе и карте; - приёмы чтения карты. Использование слов, обозначающих один или несколько одинаковых предметов Подбор слов, их заменяющих, но имеющих такое же значение.	Россия, родина, Москва, карта, глобус	Формировать умение: - сравнивать изображение России на глобусе и карте; - осваивать приёмы чтения карты. Формирование понятия, что одно слово может иметь несколько значений
	Города России. Свойства сложения.	Устный счёт. «Математическая эстафета». Решение примеров с группировкой слагаемых. Решение примеров с применением переместительного и сочетательного свойств сложения. Закрепление знаний о составе числа	Сложение, вычитание	Формирование математических представлений, развитие мыслительных операций

1	Путешествие по Москве. Московский Кремль. Единицы длины.	Беседа по презентации. Ответы на вопросы по иллюстрациям.	Москва – столица России, кремль. Башни Кремля. Москва -река	Формирование математических представлений Развитие мыслительных операций
---	---	--	--	---

		Измерение предметов.		
1	«Продолжи логический ряд». Геометрические фигуры.	Закрепление знаний о геометрических фигурах	Круг, квадрат, треугольник, прямоугольник	Развитие зрительного внимания, развитие зрительного восприятия, формирование элементарных математических представлений
1	Повторение пройденного. Обобщающее занятие.	Повторение понравившихся игр.		Коррекция мыслительной деятельности, познавательных процессов.

#### IV четверть

Кол-во часов	Тема занятия	Содержание работы	Терминология	Содержание коррекционно-педагогического процесса
1	«Запутанные дорожки». Сложение двухзначных чисел	Состав числа, порядок числа, соотнесение с предметами, написание	Число, цифра	Формирование математических представлений, развитие мыслительных операций
1	Составление предложений по картинкам. Исправление деформированных предложений (Развитие двигательной памяти).	Ориентировка на листе бумаги и в трёхмерном пространстве. Движение по инструкции	Верх-низ, в правом левом углу, в нижнем правом углу. « 2 шага прямо, 3 налево, 1 шаг назад и 3 шага вправо.	Развитие пространственной ориентировки, развитие зрительно-моторной координации, развитие мелкой моторики, развитие двигательной памяти.

1	«Продолжи логический ряд». Прямой и обратный счет в пределах 100	Состав числа, порядок числа, соотнесение с предметами, написание	Прямой, обратный счет.	Формирование математических представлений, развитие мыслительных операций
---	--	--	------------------------	---



	десятками.			
1	«Транспорт». Предлог как отдельное слово	Повторение видов транспорта и правил поведения на дороге Различение слух звучаний транспортных средств. Предлоги – в, на ,в, с, из, у	Предлоги	Развитие связной речи, пополнение словарного запаса. Закрепление правил поведения на дороге и в транспорте. Развитие мелкой моторики рук, развитие координации движений. Формирование навыков грамотного письма.
1	«Профессии» Решение задач в два действия	Закрепление названий профессий. Разучивание стихотворений Решение задач с опорой на схмы.	Профессии: маляр, штукатур. экскурсовод, машинист, экскаваторщик. Знаки действия.	Развитие речи и пополнение словаря. Формирование математических представлений, развитие мыслительных операций
	«Исключи лишнее». Предложения	Правописание словарных слов.	Словарь	Социально-бытовая ориентировка, развитие памяти, развитие речи
1	Повторение пройденного. Обобщающее занятие.	Формирование умения составлять рассказ по опорным словам, по сюжетным картинкам, исходя из собственного опыта	Самостоятельно, подсказка	Развитие монологической речи, развитие мыслительных операций, развитие воображения, развитие зрительного внимания и восприятия
Диагностическое обследование				

**Календарно-тематическое планирование  
коррекционно-развивающих занятий с учащимися третьего года обучения**

Кол - во час ов	Тема занятия	Содержание работы	Терминология	Содержание коррекционно- педагогического процесса
--------------------------	--------------	-------------------	--------------	---

	<b>I четверть</b>			
1	Стартовая дефектологическая диагностика	Обследование устной и письменной речи, математических представлений, исследование уровня развития ВПФ, временных представлений, пространственной ориентировки, представлений об окружающем.		
1	Осень. Предложение, его структура и основные признаки.  Временные представления. Соотношение мер времени: час – минута, месяц – неделя – сутки.	Формирование знаний о сезонных изменениях в природе  Закрепление соотношения мер времени, их последовательность	Похолодание листопад, осадки, сентябрь, октябрь, ноябрь.  Меры времени: час – минута, месяц – неделя – сутки	Расширение и уточнение словарного запаса,  развитие речи, развитие мышления.  Формирование способности выделять признаки окружающих предметов.  Формирование умения ориентироваться в мерах времени

1	Точность движений. Движение по числовому ряду до 100 и обратно.	Упражнения на переключение и выполнение точности движения. Порядковый и обратный счёт от определённого числа. Состав чисел.		Развивать точность движений в процессе практических упражнений по заданию педагога. Формирование математических представлений, развитие мыслительных операций
---	--	---	--	--

1	<p>Определение направления движения в пространстве, расположения предметов относительно друг друга, обозначение с помощью предлогов. Дифференциация звуков(неречевых и речевых).</p>	<p>Ориентировка в пространстве, определения направления.</p>	<p>Вперед, сзади, между, под, над, около, за, в</p>	<p>Развитие пространственной ориентировки, развитие общей моторики.</p> <p>Коррекция фонематического слуха и восприятия.</p>
1	<p>Природа. Экология</p> <p>Сложение и вычитание в пределах 100.</p>	<p>Различение объектов и явлений неживой и живой природы, оценивание отношения людей к окружающему миру, соблюдение правил поведения в природе.</p> <p>Овладение приемами сложения и вычитания.</p>	<p>Живая, неживая природа. Экология</p> <p>21 – двадцать второй</p> <p>31- тридцатый</p>	<p>Расширение кругозора, пополнение запаса знаний, социально-бытовая ориентировка</p> <p>Формирование умения отражать в составляемых по образцу предложениях глубинно-семантические отношения: между деятелем и действием, между действием и объектом действия, между действием и местом действия и др.</p> <p>Развитие математических представлений и мыслительных операций</p>

1	<p>«Мой дом, моя семья». Составление диалога.</p> <p>Умножение и деление на 2,3 и 4</p>	<p>Закрепление знаний о себе, своей семье.</p> <p>Ориентировка в родственных отношениях: сын, внук.</p> <p>Закрепление таблицы</p>	<p>Семья, сын, дочь, внук, отец, мать, бабушка, дедушка, родственные связи</p>	<p>Расширение и уточнение словарного запаса,</p> <p>развитие речи, развитие мышления, социально-бытовая ориентировка.</p> <p>Развитие слухового восприятия и</p>
---	---	--	--	--

		умножения и деления на 2, 3, 4.		слухового внимания;
1	Части слова. Правописание слов с безударными гласными в корне слова.  Решение уравнений с неизвестным уменьшаемым вычитаемым	Знание частей слова: корень, приставка, окончание суффикс.  Работа по опорным схемам.  Отработка приёмов решения уравнений с неизвестным уменьшаемым вычитаемым. Приемами сложения и вычитания.	Части слова: корень, приставка, окончание суффикс.  Вычитаемое, уменьшаемое, разница	Развитие умений руководствоваться правилами при выполнении заданий.  Коррекция фонематического слуха и восприятия.  Формирование математических представлений, развитие мыслительных операций
	<b>II четверть</b>			
1	Запоминание предметов. Тренировка зрительной памяти  Сравнение геометрических фигур и тел.	Упражнения на тренировку зрительной памяти на основе картинок, предметов, табличек.  Закрепление знаний о геометрических фигурах  Построение рассуждения при сравнении предметов	Треугольник, овал, круг, многоугольник, шестиугольник, ромб, цилиндр, шар	Развитие произвольного запоминания зрительно воспринимаемых объектов;  Развитие математических представлений, развитие мыслительных операций

1	<p>Составление предложений по картинкам. Исправление деформированных предложений</p> <p>Решение задач на сложение и вычитание в пределах 100</p>	<p>Нахождение главных и второстепенных членов предложения.</p> <p>Выделение главной мысли в задаче. Определение вопроса.</p>	<p>Главные и второстепенные члены предложения.</p>	<p>Развитие умения строить логическое рассуждение, включающее установление причинно-следственных связей</p> <p>Развитие умения строить предложения с опорой на картинки.</p>
---	--	--	--	--



		<p>Отработка приемов сложения и вычитания.</p> <p>Построение рассуждения при решении задач</p>		<p>Развитие математических представлений, развитие мыслительных операций</p>
1	<p>Растения вокруг нас.</p> <p>Сравнение разных предметов по двум параметрам.</p>	<p>Различение видов растений.</p> <p>Составление рассказов-описаний.</p> <p>Правила поведения в природе</p> <p>Приемы сравнения с опорой на схему</p>	Мир растений - флора	<p>Развитие речи, пополнение словарного запаса. Развитие умения сравнивать предметы по признакам</p>
1	<p>Цветовой спектр.</p> <p>Слова с парными согласными в корне.</p>	<p>Раскрашивание, соответствие цвета и предмета.</p> <p>Анализ написания слов. Поиск ошибок в тексте.</p>	<p>Основные цвета, оттенки, спектр, цветовая гамма</p>	<p>Развитие умения называть основные и оттеночные цвета</p> <p>Коррекция фонематического слуха и восприятия.</p>
1	<p>«Зима: сезонные изменения в природе»</p> <p>Написание слов с разделительным мягким и твердым знаком. Поиск ошибок.</p>	<p>Закрепление знаний о сезонных изменениях в природе, знание зимних месяцев.</p> <p>Составление диалога. Анализ написания слов.</p> <p>Построение рассуждения при написании слов с</p>	<p>Январь, февраль, март</p> <p>Гололёд, снегопад</p>	<p>Развитие речи, пополнение словарного запаса.</p> <p>Развитие умения вести диалог.</p> <p>Развитие умения находить отличительные признаки.</p> <p>Коррекция фонематического слуха и</p>

		мягким и твёрдым знаком		восприятия.
1	Жизнь животных зимой. Составление рассказа по	Повторение словарных слов по	Спячка, дупло, норы. Соболь, норка, бобёр,	Развитие речи, пополнение словарного запаса. развитие умения составлять

	<p>плану.</p> <p>Правописание слов с непроизносимыми согласными.</p>	<p>теме.</p> <p>Работа с планом.</p> <p>Анализ написания слов.</p> <p>Приёмы проверки слов с непроизносимыми согласными</p>	барсук, енот, косуля.	<p>рассказ по плану</p> <p>Коррекция фонематического слуха и восприятия.</p>
1	<p>Зимние забавы.</p> <p>Составление рассказа по серии сюжетных картинок.</p> <p>Составление целого из частей на разрезном наглядном материале (5—6 деталей с разрезами по диагонали и вертикали).</p>	<p>Составление рассказа по серии картинок.</p> <p>Построение рассуждения при составлении рассказа</p> <p>Анализ частей картинки.</p>	Снежная крепость, снежки, фигурное катание.	<p>Развитие речи, пополнение словарного запаса, развитие умения составлять рассказ по серии картинок.</p> <p>Развитие умения устанавливать причинно-следственные связи между объектами, изображенными на картинках.</p> <p>Развитие умения строить логическое рассуждение.</p>
1	<p>Город. Составление рассказа по вопросам.</p> <p>Игры на развитие внимания и саморегуляции.</p>	<p>Закрепление знаний о своём городе. Знание своего адреса. Составление предложений по картинкам.</p> <p>Построение рассказа по вопросам.</p> <p>Выполнение упражнений на внимание</p>	<p>Улица благоустроенная, шумная, многолюдная, асфальтированная.</p> <p>Площадь, площадка парк, сквер</p>	<p>Развитие речи, пополнение словарного запаса, развитие умения составлять рассказ по вопросам.</p> <p>Социальная ориентация</p> <p>Развитие внимания и самоконтроля.</p>
	<b>III четверть</b>			

1	Птицы зимой. «Графический диктант»	Тренировка в умении задать вопрос по картинке  Составление рассказов по	Зимующие птицы: сорока, ворона, воробей, дятел, клёст, поползень	Расширение представлений о жизни птиц зимой, развитие речи, пополнение словарного запаса.
---	---------------------------------------	--	--	---

		картинке. Упражнение в ориентировании на листе бумаги		Формирование умения ориентировки в задании; Формирование умения планирования этапов выполнения задания; Развитие умения ориентироваться на листе бумаги
1	Человек и его здоровье. Родовые окончания имен существительных.	Закрепление знаний о строении человека, гигиены и способах здоровьесбережения. Построение рассказов с опорой на таблицы. Выполнение упражнений на определение рода имён существительных с опорой на таблицу и без неё.	Гигиена, санитарные правила	Развитие представлений о себе, строении собственного тела, развитии навыков ориентироваться на схеме тела человека. Развитие речи, социально-бытовая ориентировка Коррекция фонематического слуха и восприятия.
1	Составление сложных предложений использованием союзов <b>и, а, потому что</b> и др. Поиск ошибок в тексте.	Работа со схемой простого и сложного предложения с опорой на картинки и без них использованием союзов. Анализ написания слов.		Развитие умения анализировать и строить сложные предложения с помощью союзов. Развитие внимания и орфографической зоркости
1	«Домашние животные». Составление рассказов-описаний с опорой на схему. Написание глаголов счастья	Повторение словарных слов потеме. Задание. Найди отличия. Работа с	Телёнок, ягнёнок, козлёнок, жеребёнок, поросёнок, сарай, хлев, поилка, кормушка, пастух, стадо.	Развитие речи, пополнение словарного запаса, развитие умения составлять рассказы-описания с опорой на схему. Формирования умения сравнивать предметы.

	НЕ	планом и схемой. Выполнение упражнений на		
--	----	--	--	--

		написание глаголов с частицейНЕ		
1	Пересказ текста с опорой на картинки и систему вопросовпедагога. Виды треугольников.	Работа над пониманием содержания текста с использованием вопросов и картинок. Закрепление знаний о геометрических фигурах Построение рассуждения при сравнении треугольников	Прямоугольн й, остроугольн й, тупоугольный.	Развитие речи, пополнение словарного запаса, развитие умения пересказать текст с опорой на картинки. Развитие умения устанавливать причинно-следственные связи между объектами, изображенными на картинках. Формирования умения ориентировки в задании
1	Животные зоопарка. Обучение умению задавать вопросы. Таблица умножения и деления.	Повторение названий животных, живущих в лесу и в зоопарке. Закрепление правил бережного отношения к животным. Повторение словарных слов по теме. Составление диалога по опорным словам Упражнения на закрепление таблицы умножения и деления.	Зоопарк, Красная книга.	Развитие речи, пополнение словарного запаса, развитие умения вести диалог. Развитие умения сравнивать и называть отличительные признаки. Закрепление знаний таблицы умножения и деления

1	Уточнение и расширение словарного запаса слов по теме: «Перелётные птицы». Задачи на кратное сравнение.	Закрепление словаря по теме. Сравнение по картинкам Составление рассказов-описаний Приёмы решения задач на	Перелётные птицы: ласточка, стриж, журавль, аист	Развитие речи, пополнение словарного запаса. Формирование умения сравнивать предметы, находить признаки.
---	--	--	--	---



		кратное сравнение		Развитие математических представлений, развитие мыслительных операций
1	Весна. Сходство и различия. Образование слов, с помощью суффиксов и приставок	Закрепление знаний о сезонных изменениях в природе, знание весенних месяцев. Составление рассказа по картинкам. Упражнения на образование слов с помощью суффиксов и приставок	Март, апрель, май. Проталина, первоцветы, ледоход, полынья. Приставка, корень, суффикс, окончание.	Развитие речи, пополнение словарного запаса, развитие умения анализировать и сравнивать, образовывать новые слова с помощью суффиксов и приставок
1	Работа с деформированным текстом Решение геометрических задач.	Анализ текста. Выстраивание последовательности событий. Приёмы решения геометрических задач		Развитие речи, пополнение словарного запаса, умения составлять рассказ из деформированного Развитие математических представлений и мыслительных операций
	<b>IV четверть</b>			

1	<p>«Транспорт».</p> <p>Распространение простого двусоставного предложения прямым дополнением.</p> <p>Различение геометрических фигур: окружность-круг</p>	<p>Составление предложения по схеме.</p> <p>Повторение правил поведения на дорогах.</p> <p>Закрепление знаний о геометрических фигурах.</p>	<p>Виды транспорта: воздушный, наземный, водный.</p> <p>Служебный транспорт.</p> <p>Круг, окружность</p>	<p>Развитие речи, пополнение словарного запаса, умения распространять простое двусоставное предложение прямым дополнением</p> <p>Развивать точность движений в процессе практических упражнений по заданию</p>
---	---	---	--	--

		Различение геометрических фигур с опорой на тактильное восприятие. Конструирование.		педагога.
1	«Профессии». Обучение умению задавать вопросы.  Письменная нумерация чисел в пределах 1000.	Алгоритм умения задать вопросы по сюжетной картинке.  Ведение диалога.  Нумерация чисел в пределах 1000. Знание «соседей» чисел. Обратный счет. Операции с числами	Профессии работников школы, больницы, транспорта.  Круг, окружность.	Развитие речи, пополнение словарного запаса, развитие умения задавать вопросы по картинкам и вести диалог. Расширение кругозора, социально-бытовая ориентировка.  Развитие математических представлений и мыслительных операций
1	Синонимы, антонимы, обобщения в предложениях и текстах.  Приемы устных вычислений в пределах 1000.	Работа над пониманием понятий по картинкам.  Игры на подбор синонимов и антонимов.  Отработка приемов устных вычислений в пределах 1000.	Синонимы, антонимы	Развитие умения анализировать, обобщать и сравнивать.  Развитие математических представлений и мыслительных операций

1	<p>Решение логических задач «Продолжи логический ряд».</p> <p>Употребление глаголов в прямом и переносном смысле.</p>	<p>Упражнения на продолжение логического ряда по картинкам, предметам и без них.</p> <p>Работа над пониманием глаголов в прямом и переносном смысле по картинкам.</p>	Понедельник, вторник...	<p>Овладение логическими действиями сравнения, анализа, синтеза.</p> <p>Формировать умение устанавливать отношения последовательности между выполняемыми действиями (сначала, потом и т. п.);</p> <p>Развитие речи, пополнение словаря. Развитие мыслительных процессов</p>
---	---	---	-------------------------	---

1	Различение слов- паронимов (типа «дом- том, Толя-доля») Соотношение единиц массы.	Упражнения на различение словпаронимов, самостоятельный подбор картинок.  Закрепление соотношенияпорядка мер массы.  Взвешивание предметов.	Грамм, килограмм, центнер, тонна	Формировать умение различать слова – паронимы.  Развитие фонематического слуха Формирование умения различать исоотнести единицы массы.
1	Бюджет. Семейный бюджет  Решение задач с величинами «цена», «количество», «стоимость».	Составление семейного бюджета. Экономия средств  Выделение главной мысли в задаче. Определение вопроса.  Отработка приемов сложения и вычитания.  Построение рассуждения прирешении задач	Бюджет, экономия, расход.Цена, стоимость.	Расширение кругозора, развитие речи,социально-бытовая ориентировка  Развитие умения решать задачи сденежными единицами
1	Путешествие по городам истранам.  Приемы письменного деления в пределах 1000.	Прослушивание сообщений.  Работа над умением правильноставить вопросы.  Ориентация в физической картеРоссии.  Игра «Города»  Отработка письменного деления в пределах 1000	Страна, города, столица, областной город, посёлок городского типа.	Расширение представлений и кругозора, развитие речи, пополнениесловаря.  Развитие математических представлений, мыслительныхопераций

1	«Лето». Пересказ текста. Развитие временных представлений	Формирование знаний о сезонных изменениях в природе, формирование знаний названий летних месяцев, их	Июнь, июль, август	Развитие речи, пополнение словарного запаса, развитие умения задавать вопросы и строить пересказ по плану
---	--	--	--------------------	--

		последовательности. Пересказ текста с опорой на картинку и вопросы		
1	Повторение пройденного. Обобщающее занятие.			

**Календарно-тематическое планирование  
коррекционно-развивающих занятий с учащимися четвертого года обучения**

Кол - во часов	Тема занятия	Содержание работы	Терминология	Содержание коррекционно-педагогического процесса
	<b>I четверть</b>			
1	Стартовая дефектологическая диагностика	Обследование устной и письменной речи, математических представлений, исследование уровня развития ВПФ, временных представлений, пространственной ориентировки,		

		представлений об окружающем.		
1	<p>Осень, сезонные изменения в природе.</p> <p>Словообразование и словоизменение.</p> <p>Временные представления.</p> <p>Соотношение мер времени: час – минута, месяц – неделя – сутки- век- тысячелетие.</p>	<p>Формирование знаний о сезонных изменениях в природе</p> <p>Игровое упражнение «Узнай предмет по описанию».</p> <p>Игровое упражнение «Назови признаки предмета»</p> <p>Закрепление мер времени, с их последовательности</p>	<p>Похолодание листопад, осадки, сентябрь, октябрь, ноябрь.</p> <p>Меры времени: час – минута, месяц – неделя – сутки-век - тысячелетие</p>	<p>Расширение и уточнение словарного запаса,</p> <p>развитие речи, развитие мышления.</p> <p>Формирование умения ориентироваться в мерах времени</p>
1	<p>Загадки-омонимы.</p> <p>Аналитические задания.</p> <p>Приемы письменного сложения и вычитания.</p>	<p>Знакомство с загадками-омонимами</p> <p>Упражнения на 4-й лишний, классификация, нестандартные задачи.</p> <p>Отработка приемов сложения и вычитания.</p>		<p>Развитие логического мышления, формирование умения разгадывать загадки – омонимы.</p> <p>Формирование математических представлений, развитие мыслительных операций</p>



1	<p>Определение направления движения в пространстве, расположения предметов относительно друг друга, обозначение с помощью предлогов. Дифференциация звуков (неречевых и речевых).</p>	<p>Ориентировка в пространстве, определения направления.</p> <p>Определения звучания, музыкальных инструментов (пианино, гитара, гармошка), бытовых шумов, различных видов транспорта, домашних животных; речевых звуков (мужской- женский- детский голос)</p>	<p>Впереди, сзади, между, под, над, около, за, в.</p> <p>Пианино, гитара, гармошка.</p>	<p>Развитие пространственной ориентировки, развитие общей моторики.</p> <p>Коррекция фонематического слуха и восприятия.</p>
---	---	--	---	--

1	<p>«Мой дом, моя семья». Составление диалога.</p> <p>Нахождение суммы нескольких слагаемых.</p>	<p>Закрепление знаний о себе, своей семье.</p> <p>Ориентировка в родственных отношениях: сын, внук, дочь, внучка.</p> <p>Ведение диалога по опорным словам.</p> <p>Отработка решения примеров на сложение с несколькими слагаемыми.</p>	<p>Семья, сын, дочь, внук, отец, мать, бабушка, дедушка, родственные связи</p>	<p>Расширение и уточнение словарного запаса, развитие речи, развитие мышления, социально-бытовая ориентировка.</p> <p>Развитие математических представлений и мыслительных операций</p>
1	<p>Запоминание предметов. Тренировка зрительной памяти.</p> <p>Правописание слов с сочетаниями ЧА, ЩА, ЧУ, ЩУ, ЖИ, ШИ. Поиск ошибок в тексте.</p>	<p>Упражнения на тренировку зрительной памяти на основе картинок, предметов, табличек.</p> <p>Повторение правил</p> <p>Анализ написания слов.</p> <p>Поиск и исправление ошибок в тексте</p> <p>Построение рассуждения при написании слов.</p>		<p>Развитие зрительной памяти. Коррекция фонематического слуха и восприятия</p> <p>Развитие орфографической зоркости.</p>

1	<p>Составление рассказа по картинкам.</p> <p>Приемы письменного сложения и вычитания.</p>	<p>Анализ картинки, выделение главного и второстепенного.</p> <p>Ответы на вопросы.</p> <p>Подпор прилагательных и глаголов</p> <p>Составление рассказа.</p>	<p>Слагаемое, сумма.</p> <p>Вычитаемое, уменьшаемое, разница</p>	<p>Развитие умений руководствоваться правилами при выполнении заданий.</p> <p>Формирование математических представлений, развитие мыслительных операций</p>
---	---	--	--	---

		Работа по опорным схемам. Отработка приёмов сложения и вычитания.		
	<b>II четверть</b>			
1	Природа. Экология. Пересказ текста с опорой на картинку и систему вопросов педагога.  Таблица умножения и деления	Различение объектов и явлений неживой и живой природы, оценивание отношения людей к окружающему миру, соблюдение правил поведения в природе.  Закрепление таблицы умножения и деления	Экология, природа, мир животных, мир растений - флора	Расширение кругозора, пополнение словарного запаса.  Развитие математических представлений, развитие мыслительных операций
1	Главные члены предложения. Составление предложений по схеме с опорой на картинку.  Решение задач на сложение и вычитание в пределах 1000	Нахождение главных и второстепенных членов предложения.  Выделение главной мысли в задаче. Задание. Допиши предложение.  Задание. Вставь в предложение пропущенное слово.  Задание. замени в предложении картинку на слово.  Определение вопроса в задаче.  Отработка приемов сложения и вычитания.	Главные и второстепенные члены предложения.	Развитие умения строить предложения с опорой на картинку.  Развивать языковой анализ и синтез на уровне предложения: — умение выделять слова из предложения; — умения определять количество, последовательность и место слов в предложении;  Развитие математических представлений, развитие мыслительных операций

		Построение рассуждения при		
--	--	----------------------------	--	--

		решении задач		
1	«Мои друзья». Составление рассказа по плану. Симметричные фигуры.	Подбор прилагательных, глаголов Составление рассказа по плану. Приемы сравнения с опорой на схему Закрепление знаний о симметричных фигурах. Копирование второй половины фигуры.	Верный, преданный друг, отзывчивый, бескорыстный, безотказный. Симметрия, симметричные фигуры	Развитие речи, пополнение словарного запаса. Развитие умения составлять рассказ по плану. Формирование умения сравнивать предметы, находить сходство и отличие.
1	Моя малая Родина. Ориентирование в карте России. Парные согласные по звонкости-глухости, мягкости-твёрдости.	Прослушивание сообщений. Работа с картой. Работа по содержанию фильма об Югре. Анализ написания слов. Приёмы проверки слов с парными согласными. Поиск ошибок в тексте.	Физическая карта, политическая карта, малая Родина. Звонкие – глухие согласный. Твёрдые-мягкие согласные.	Расширение кругозора, пополнение словарного запаса. Коррекция фонематического слуха и восприятия. Развитие орфографической зоркости.

1	<p>Растительный и животный миркря. Составление рассказа по плану.</p> <p>Написание слов с безударными гласными.</p>	<p>Закрепление знаний о растительном и животном мирекря.</p> <p>Составление рассказов по плану.Правила поведения в природе.</p> <p>Приёмы проверки слов сбезударными гласными.</p>	<p>Растительный мир: деревья, кустарники,травы, цветы.</p> <p>Животный мир, местаобитания. Спячка, дупло, норы. Соболь, норка, бобёр, барсук, енот, косуля.</p>	<p>Развитие речи, пополнение словарногозапаса.</p> <p>Развитие умения вести диалог.</p> <p>Формирование способности выделятьпризнаки предметов</p> <p>Коррекция фонематическогослуха и восприятия.</p>
---	---	--	---	--

				Формирование умения находить проверочные слова.
1	<p>Город. Город, в котором я живу. Составление рассказа-описания.</p> <p>Написание слов с разделительным мягким и твёрдым знаком. Поиск ошибок.</p>	<p>Закрепление знаний о своём городе. Знание своего адреса. Составление предложений по картинкам.</p> <p>Знание названия улиц, реки, основных культурных и спортивных зданий.</p> <p>Подбор прилагательных.</p> <p>Рассказ с опорой на план.</p> <p>Анализ написания слов.</p> <p>Построение рассуждения при написании слов с мягким и твёрдым знаком</p>	<p>Улица благоустроенная, шумная, многолюдная, асфальтированная.</p> <p>Площадь, площадь парк, сквер</p>	<p>Развитие речи, пополнение словарного запаса, развитие умения составлять рассказ по плану</p> <p>Коррекция фонематического слуха и восприятия.</p> <p>Развитие орфографической зоркости.</p>
1	<p>«Зима: сезонные изменения в природе» Составление рассказа по серии картинок.</p> <p>Задачи с геометрическим содержанием.</p>	<p>Закрепление знаний о сезонных изменениях в природе, знание зимних месяцев. Повторение словарных слов по теме.</p> <p>Составление рассказа по серии картинок.</p> <p>Приёмы решения геометрических задач</p>	<p>Декабрь январь, февраль,</p> <p>Гололёд, снегопад</p>	<p>Развитие умения ориентироваться во времени.</p> <p>Развитие речи, пополнение словарного запаса, развитие умения составлять рассказ по серии картинок.</p> <p>Развитие умения строить логическое рассуждение, включающее установление причинно-следственных связей</p>



1	Игры на развитие внимания и саморегуляции. Письмо стихотворений и	Выполнение упражнений на развитие внимания и слуховой памяти.		Развитие внимания, памяти и самоконтроля.
---	--	---	--	---

	предложений по памяти.	<p>Дидактическая игра «Какой детали не хватает» (у стола, у стула, у расчески и т.д.)</p> <p>Дидактическая игра «Что изменилось» (3-4 предмета)</p> <p>Письмо по памяти.</p>		
	<b>III четверть</b>			
1	<p>Лес и человек. Составление предложений с использованием опорных слов и графических схем.</p> <p>Слова, отвечающие на вопросы КТО? И ЧТО? Имена существительные.</p>	<p>Тренировка в умении задать вопрос по картинке.</p> <p>Составление предложений с использованием опорных слов и графических схем.</p> <p>Игровое упражнение «Узнай предмет по описанию».</p> <p>Игровое упражнение «Назови признаки предмета»</p> <p>Игровое упражнение</p> <p>Правила поведения в лесу. Игра: «Живое - не живое»</p>	<p>Хвойные деревья, лиственные деревья, кустарники, цветы, травы</p>	<p>Развитие речи, пополнение словарного запаса, развитие умения составлять предложения с использованием опорных слов и графических схем.</p> <p>Социальная ориентация.</p> <p>Развитие умения различать существительные, отвечающие на вопросы КТО? И ЧТО?</p>

1	<p>Мы и наше здоровье.</p> <p>Работа с текстом. Рассказ по плану.</p> <p>Различение геометрических фигур: круг, куб, шар).</p>	<p>Закрепление знаний о строении человека, гигиены и способах здоровьесбережения.</p> <p>Построение рассказов по плану.</p> <p>Различение геометрических фигур</p>	<p>Гигиена, санитарные правила.</p> <p>Круг, куб, шар</p>	<p>Развитие представлений о себе, строении собственного тела, развитии навыков ориентироваться на схеме тела человека. Развитие речи, социально-бытовая ориентировка.</p> <p>Развивать языковой анализ и синтез</p>
---	--	--	---	---

		<p>с опорой на тактильное восприятие.</p> <p>Копирование рядов геометрических фигур.</p>		<p>на уровне текста:</p> <ul style="list-style-type: none"> <li>— умение выделять предложения из текста;</li> <li>-умение определять предложений в тексте;</li> <li>— умение находить заданное предложение в тексте;</li> <li>— умение определять границы предложений в тексте при его восприятии на слух и в тексте, представленном в письменной форме.</li> </ul> <p>Развивать точность движений в процессе практических упражнений по заданию педагога.</p>
1	<p>Составление сложных предложений с использованием союзов <i>и, а, потому что, для</i> и др.</p> <p>Употребление заглавной буквы. Поиск ошибок в тексте.</p>	<p>Работа со схемой простого и сложного предложения с опорой на картинку и без них.</p> <p>Анализ написания слов.</p> <p>Построение рассуждения при написании заглавной буквы в предложении в именах, отчествах, фамилиях, кличках животных и др.</p>		<p>Развитие умения анализировать и строить сложные предложения с помощью союзов.</p> <p>Развитие внимания и орфографической зоркости</p>

1	Опасные места. Тренировка внимания.	Игры на развитие внимания. Упражнение: «Нестандартные	Водоём, наводнение, электрическая будка, овраг, обрыв, болото,	Развитие внимания, умения ориентироваться в опасных местах и
---	--	--	--	--

	Глаголы в разных временных формах.	ситуации и способы их решения.  Выполнение упражнений на изменение глаголов по времени сопорой на таблицу и без неё.	ледостав, ледоход.	находить способы решения.  Развитие умения склонять глаголы повремени
1	Восстановление деформированного текста по картинкам.  Устная нумерация. Класс единиц и класс тысяч. Разряды классы. Чтение чисел.	Работа над пониманием содержания текста с использованием вопросов и картинок. Выстраивание последовательности событий.  Нумерация чисел. Чтение чисел. Операции с числами	Класс единиц, класс десятков, класс тысяч	Развитие умения строить логическое рассуждение, включающее установление причинно-следственных связей  Развитие математических представлений, развитие мыслительных операций
1	«Весна: сезонные изменения в природе». Составление диалога по серии сюжетных картинок.  Соотношения между единицами длины. Перевод одних единиц в другие.	Закрепление знаний о сезонных изменениях в природе, знание весенних месяцев.  Повторение словарных слов потеме.  Составление диалога по серии сюжетных картинок.  Закрепление соотношения порядка мер длины. Измерение предметов.	Март, апрель, май.  Проталина, первоцветы, ледоход, полынья	Развитие речи, пополнение словарного запаса, развитие умения вести диалог.  Развитие математических представлений, развитие мыслительных операций

1	<p>Словоизменение. Уточнение и расширение словарного запаса слов по теме: «Животный мир лесной».</p> <p>Трёхзначные числа. Разрядные слагаемые.</p>	<p>Повторение названий животных, живущих в лесу. Закрепление словарных слов по теме. Составление рассказов-описаний. Закрепление правил бережного отношения к животным. Упражнения на словоизменение.</p>	<p>Спячка, дупло, хатка. У оленя-оленёнок, у бобра-бобрёнок... Однозначные числа, двузначные числа, трёхзначные числа</p>	<p>Расширение представлений о жизни животных, развитие речи, пополнение словарного запаса Развитие математических представлений, развитие мыслительных операций</p>
---	---	---	---	---

		Чтение чисел. Операции с числами.		
1	Перелётные птицы. Работа с деформированным текстом.  Соотношение единиц измерения площади. Квадратный километр, квадратный миллиметр	Закрепление словаря по теме. Работа над пониманием содержания текста с использованием вопросов и картинок. Выстраивание последовательности событий.  Упражнения на соотношение единиц площади.	Перелётные птицы: ласточка, стриж, журавль, аист.  Квадратный километр, квадратный миллиметр	Развитие речи, пополнение словарного запаса, развитие умения строить логическое рассуждение, включающее установление причинно-следственных связей.  Развитие математических представлений и мыслительных операций
1	Построение логических цепочек, классификация.  Цвета и оттенки.	Упражнения на продолжение логического ряда по картинкам, предметам и без них.  Выстраивание последовательности событий.  Раскрашивание, соответствие цвета и предмета.	Основные цвета, оттенки, спектр, цветовая гамма	Овладение логическими действиями сравнения, анализа, синтеза.  Развитие умения называть основные и оттеночные цвета
	<b>IV четверть</b>			
1	«Природа и её богатство». Тренировка умения обобщать.  Соотношение единиц массы: тонна, центнер.	Закрепление соотношения порядка мер массы.  Взвешивание предметов.	Природные ресурсы, ископаемые.  Тонна, центнер	Развитие речи, пополнение словарного запаса.  Развитие умения ориентироваться в мерах массы.



1	«Россия- родина моя». Обучение умению составлять устные рассказы. Употребление глаголов в	Прослушивание сообщений. Работа над умением правильно ставить вопросы.	Родина, малая Родина.	Развитие речи, пополнение словарного запаса, развитие умения составлять устные рассказы. Расширение кругозора, социально-
---	--	--	-----------------------	--

	<p>прямом и переносном смысле.</p>	<p>Ориентация в физической карте России.</p> <p>Игра «Города»</p> <p>Упражнения на понимание глаголов в прямом и переносном смысле.</p>		<p>бытовая ориентировка</p> <p>Формирование умения употреблять глаголы в прямом и переносном смысле.</p>
1	<p>Синонимы, антонимы, омонимы в предложениях и текстах.</p> <p>Решение задач на время.</p>	<p>Работа над пониманием понятий по картинкам.</p> <p>Игры на подбор синонимов и антонимов, омонимов.</p> <p>Выделение главной мысли в задаче. Определение вопроса.</p> <p>Построение рассуждения при решении задач</p>	<p>Синонимы, антонимы, омонимы</p>	<p>Развитие речи, пополнение словарного запаса.</p> <p>Развитие умения решать задачи на время.</p>
1	<p>Решение логических задач «Продолжи логический ряд».</p> <p>Слова, обозначающие признаки предметов.</p>	<p>Упражнения на продолжение логического ряда по картинкам, предметам и без них.</p> <p>Упражнения на подбор признаков - предметов с опорой на таблицу</p>	<p>Март, апрель...</p> <p>Яблоко, груша...</p> <p>Прилагательно е.</p>	<p>Овладение логическими действиями сравнения, анализа, синтеза. Развитие мыслительных процессов</p> <p>Развитие речи, пополнение словаря.</p>

1	<p>Составление рассказов по серии картинок</p> <p>Связь между величинами: скоростью, временем и расстоянием. Решение задачи движение.</p>	<p>Выстраивание последовательности событий.</p> <p>Построение рассуждения при составлении рассказа.</p> <p>Упражнение на различение величин: скорость, время и расстояние.</p>	<p>Скорость, время, расстояние</p>	<p>Развитие умения строить логическое рассуждение, включающее установление причинно-следственных связей.</p> <p>Развитие математических представлений и мыслительных операций</p>
---	---	--	------------------------------------	---

		<p>Выделение главной мысли в задаче.</p> <p>Построение рассуждения при решении задач.</p>		
1	<p>Бюджет. Семейный бюджет</p> <p>Решение задач с величинами «цена», «количество», «стоимость».</p>	<p>Составление семейного бюджета. Экономия средств</p> <p>Выделение главной мысли в задаче. Определение вопроса.</p> <p>Упражнение на различение понятий: «цена», «количество», «стоимость».</p> <p>Построение рассуждения при решении задач</p>	<p>Бюджет, экономия, расход.</p> <p>Цена, стоимость.</p>	<p>Расширение кругозора, развитие речи, социально-бытовая ориентировка</p> <p>Развитие умения решать задачи денежными единицами</p>
1	<p>Путешествие по городам и странам.</p> <p>Ориентирование в физической и политической картах.</p> <p>Приемы письменного деления в пределах 1000.</p>	<p>Прослушивание сообщений.</p> <p>Работа над умением правильно ставить вопросы.</p> <p>Ориентация в физической карте России.</p> <p>Отработка письменного деления в пределах 1000</p>	<p>Страна, города, столица, областной город, посёлок городского типа.</p>	<p>Расширение представлений и кругозора, развитие речи, пополнение словаря.</p> <p>Развитие умения работать с картой.</p> <p>Развитие математических представлений, мыслительных операций</p>

1	«Лето». Составление рассказа по плану. Развитие временных представлений	Формирование знаний о сезонных изменениях в природе, формирование знаний названий летних месяцев, их последовательности. Пересказ текста с опорой на	Июнь, июль, август	Развитие речи, пополнение словарного запаса, развитие умения задавать вопросы и строить пересказ по плану
---	--	---	--------------------	---

		картинки и вопросы		
1	Повторение пройденного. Обобщающее занятие.			

### 3. Программно - методическое обеспечение программы

1. АООП для детей с задержкой психического развития.
2. Бабкина Н.В. Программа занятий по развитию познавательной деятельности младших школьников: Книга для учителя. М. Аркти. 2002 г Бабкина Н.В. Интеллектуальное развитие младших школьников с задержкой психического развития. Пособие для школьного психолога. – М.: Школьная пресса, 2006.
3. Екжанова Е.А., Стребелева Е.А. Коррекционно – развивающее обучение и воспитание. Программа дошкольных образовательных учреждений компенсирующего вида для детей с нарушением интеллекта. Москва. «Просвещение» 2003г.
4. Бабкина Н.В. Радость познания. Логические задачи для детей младшего школьного возраста. – М.: АРКТИ, 2000.
5. Безруких М.М., Ефимова С.П. Упражнения для занятий с детьми, имеющими трудности при обучении письму. – М., 1991
6. Бабкина Н.В. Оценка психологической готовности детей к школе: Пособие для психологов и специалистов коррекционно-развивающего обучения. – М.: Айрис-пресс, 2006.
7. Вильшанская А.Д. Коррекционно-педагогическая работа с младшими школьниками с задержкой психического развития церебрально-органического генеза в общеобразовательной школе: Автореф. дисс. ... канд. педагог. наук. – М., 2005. Вильшанская А.Д. Организация и содержание работы учителя-дефектолога в системе КРО // Шевченко С.Г., Бабкина Н.В., Вильшанская А.Д. Дети с ЗПР: коррекционные занятия в общеобразовательной школе. Книга 1. – М.: Школьная Пресса, 2005. Вильшанская А.Д. Содержание работы дефектолога с учащимися классов КРО // Коррекционная педагогика. – 2003.
8. Вильшанская А.Д. Содержание работы дефектолога с учащимися классов КРО // Коррекционная педагогика. — 2003.

— № 1.

педагогические аспекты» (М.: ВЛАДОС, 2001).

9. Дробинская А.О. "Школьные трудности "нестандартных" детей" (М., изд-во "Школьная пресса").

10. Закон Российской Федерации от 29 декабря 2012 г. № 273-ФЗ «Об образовании в Российской Федерации»

11. Кабанова-Меллер Е.Н. Формирование приемов умственной деятельности и умственное развитие учащихся. – М., 1968.

12. Казанцева О.В. Основные направления психологической помощи учащимся классов коррекционно-развивающего обучения //

Коррекционная педагогика. – 2003. - № 1. – С. 51– 53.

13. Кротова. Диагностические материалы для оказания психокоррекционной помощи детям 1-3 лет

14. Лалаева Р.И. Нарушения чтения и пути их коррекции у младших школьников. – СПб., 1998

15. Лидерс А.Г. Формирование «внимательного письма» у учащихся 3 – 4 классов // В кн. Маркова А.К., Лидерс А.Г., Яковлева

Е.Л. Диагностика и коррекция умственного развития школьном возрасте. – Петрозаводск, 1992.

16. Приказ Минобрнауки России от 19.12.2014 № 1598 «Об утверждении федерального государственного образовательного

стандарта начального общего образования обучающихся с ограниченными возможностями здоровья»

17. Программа для общеобразовательных учреждений: Коррекционно-развивающее обучение. Начальные классы /сост. А. А.

Вохмянина. 2-е изд. Стереотип.-М.: Дрофа, 2001.

18. Программы для общеобразовательных учреждений. Коррекционно-развивающее обучение: Начальные классы (I – IV).

Подготовительный класс/ Под ред. С.Г. Шевченко. – М.: Школьная пресса, 2004.

19. Рахновская И.В. Вместе: играем, учимся, переживаем. Пособие для практических психологов по адаптации первоклассников.

— М.: Школьная Пресса, 2005.

20. Сиротюк А.Л. Коррекция обучения и развития школьников. – М., 2002
21. Слободяник Н.П. Удивляюсь, злюсь, боюсь, хвастаюсь, радуюсь: Программа эмоционального развития детей дошкольного и младшего школьного возраста. М.: Генезис, 2000.
22. Фопель К. Как научить детей сотрудничать? Психологические игры и упражнения. – М., 2003
23. Шамарина Е.В. Обучение детей с ЗПР: организация индивидуальных и групповых занятий в классе коррекционно-развивающего обучения
24. Шевченко С.Г. Коррекционно-развивающее обучение: Организационно-педагогические аспекты: Метод. пособие для учителей начальных классов коррекционно-развивающего обучения. – М: Гуманист. изд. центр ВЛАДОС, 1999 – 136с.
25. Шевченко С.Г. Коррекционно-развивающее обучение: Организационно-педагогические аспекты: Метод. пособие для учителей начальных классов коррекционно-развивающего обучения. – М., 1999.
26. Шевченко С.Г., Бабкина Н.В., Вильшанская А.Д. Дети с ЗПР: коррекционные занятия в общеобразовательной школе. Книга 1. – М.: Школьная Пресса, 2005. – 96с.
27. Шевченко С.Г., Бабкина Н.В., Вильшанская А.Д. Дети с ЗПР: коррекционные занятия в общеобразовательной школе. – М.: Школьная пресса, 2005.